

Řecko zaznamenává nejnižší porodnost za posledních 92 let

necenzurovanapravda.cz/2024/04/recko-zaznamenava-nejnizsi-porodnost-za-poslednich-92-let/

V posledních třech letech se v různých zemích světa – viditelně pak zejména v Evropě – objevují zcela shodně některé úkazy: rekordní nadúmrtnost, rekordně nízká porodnost, rekordní nárůst případů rakoviny či rekordní počet kolabujících sportovců.

To vše a mnohé další se neobjevilo v jedné zemi, ale v mnoha různých zemích a ve stejné době. Na tyto úkazy reaguje i mainstream: hledá různé zástupné důvody.

Výčet těchto důvodů by byl velmi dlouhý, ale nic z toho by nevysvětlilo, proč k podobným statistickým zlomům dochází právě od roku 2021.

Nyní tedy přidávám další z mnoha důkazů, že od roku 2021 se v některých zemích děje „cosi podivného.“ Tentokrát se podíváme na Řecko.

Nejprve mainstreamovým pohledem, jaký známe i z našich korporátních médií. A poté se podíváme na jiný pohled, před kterým mainstream zcela účelově zavírá oči...

V roce 2022 Řecko podle nejnovějších údajů zaznamenalo nejnižší počet narozených dětí za 92 let, což bylo způsobeno dluhovou krizí, která vedla k letům úsporných opatření a emigraci a změně postojů mezi mladými lidmi. Předběžné neoficiální údaje naznačují další pokles v roce 2023.

Míra porodnosti v Řecku je jedna z nejnižších v Evropě: některé vesnice nezaznamenaly v posledních letech ani jeden porod.

Vláda plánuje v květnu odhalit nová opatření ke zvýšení porodnosti, uvedli představitelé *agentuře Reuters*.

Plán zahrnuje peněžní dávky pro rodiny, dostupné bydlení pro mladé lidi, finanční pobídky pro asistovanou reprodukci a začlenění migrantů do pracovní síly, podle úředníků, kteří iniciativu navrhuje, včetně ministra pro rodinu.

Podobná opatření však v ostatních zemích EU v posledních desetiletích stagnovala a v Řecku demografové očekávají malý rozdíl. I ti, kdo za plány stojí, mají pochybnosti.

„Kdybych vám řekla, že kterýkoli ministr na kterémkoli ministerstvu... může zvrátit trend, byla by to lež,“ řekla *agentuře Reuters* Sofia Zacharaki, řecká ministryně pro sociální soudržnost a rodinu.

Přesto řekla: „Musíme to zkusit dál.“

Řecká ekonomika se v posledních letech zotavila, ale klesající porodnost je podle premiéra Kyriakose Mitsotakise „národní hrozbou“ a „časovanou bombou“ pro důchody.

„Je to jeden z nejvážnějších problémů, kterým čelíme nejen v Řecku, ale v celé EU,“ řekl agentuře Reuters ministr financí Kostis Hatzidakis. „Je to naše priorita... ať to stojí cokoli.“

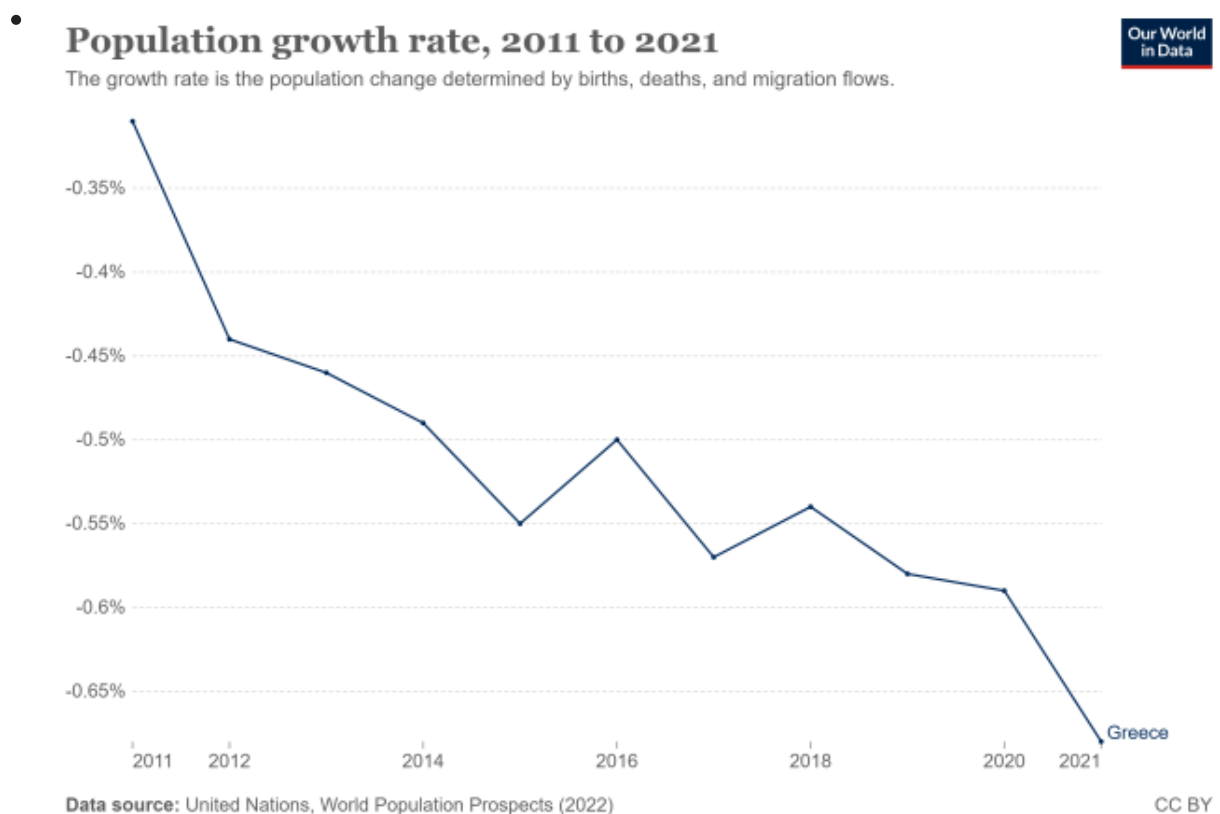
Výše uvedené bylo převzato z článku „Prohraná bitva proti klesající porodnosti Řecka“ vydaného nakladatelstvím Kathimerini English Edition, který je také publikován v Řecku a na Kypru spolu s New York Times International .

Článek je reprodukcí zprávy agentury Reuters. A jak je pro korporátní média obvyklé, slon v místnosti – škodlivé a smrtící účinky injekcí covid – je zcela ignorován.

V níže uvedené prezentaci jsou tři grafy převzaté z Our World in Data 's Population & Demograph Data Explorer.

Tyto grafy hovoří za vše, ale jsou mainstreamem, který propagoval genové injekce, zcela ignorovány.

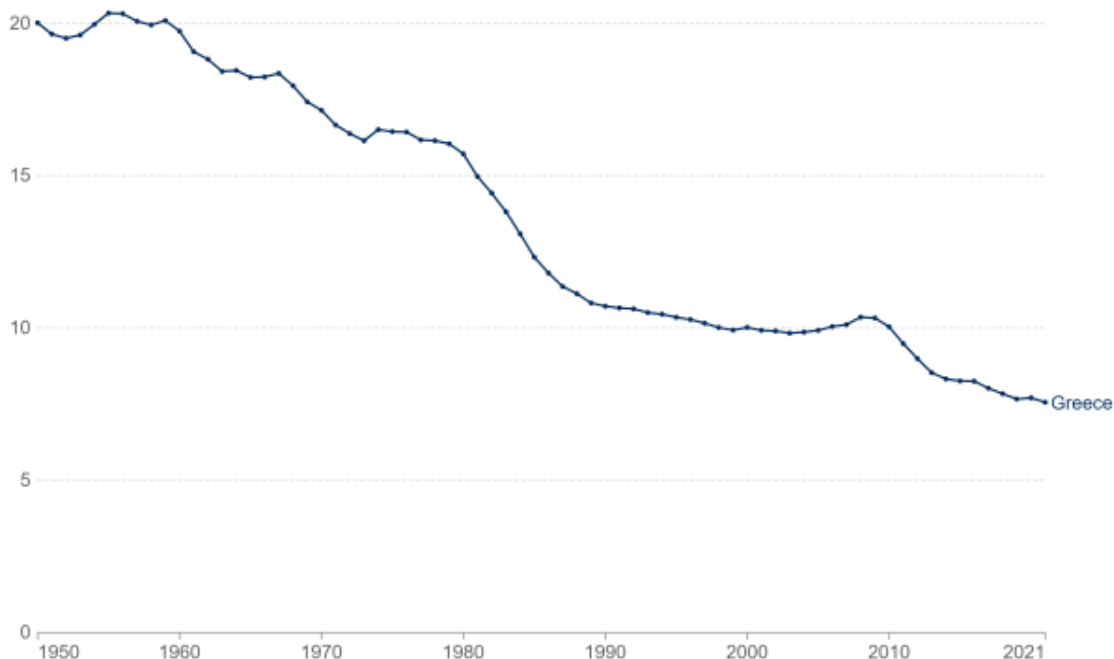
První graf je míra růstu populace za deset let 2011 až 2021, druhý porodnost pro Řecko od roku 1950 do roku 2021 a třetí je míra úmrtnosti za stejné období. Všechny obrázky zahrnuté v tomto článku byly získány z webu Our World in Data dne 10. dubna 2024.



Birth rate, 1950 to 2021

Our World
in Data

The number of live births occurring during the year, per 1,000 people.



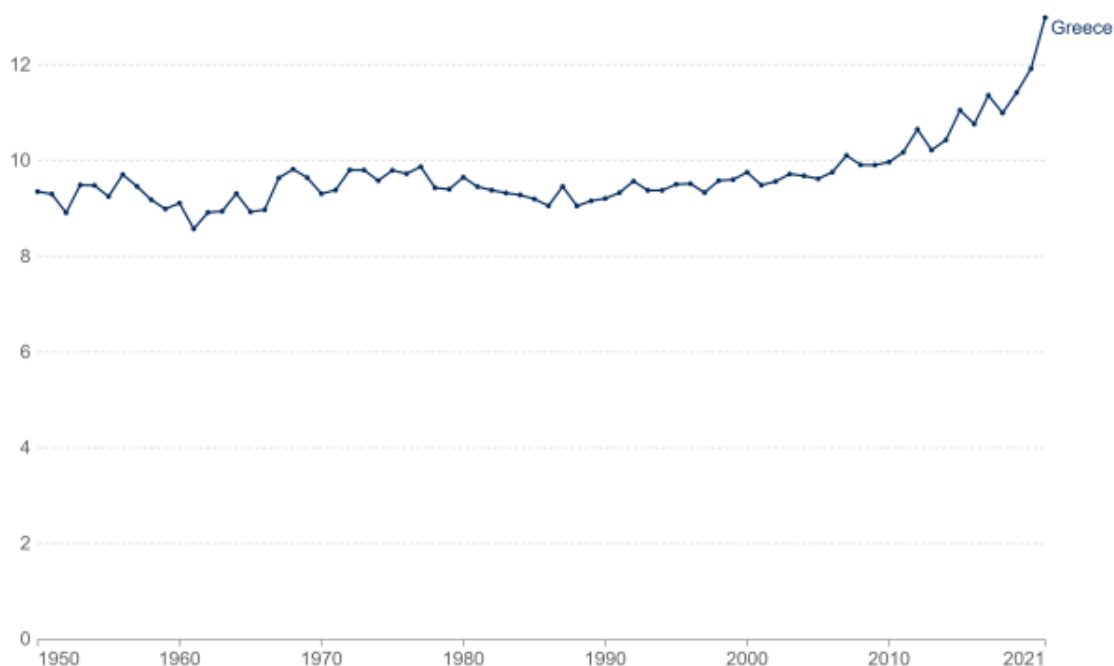
Data source: United Nations, World Population Prospects (2022)

CC BY

Death rate, 1950 to 2021

Our World
in Data

The number of deaths occurring during the year, per 1,000 people.



Data source: United Nations, World Population Prospects (2022)

CC BY

Kampaň, která měla za cíl donutit většinu obyvatel k aplikaci injekcí proti covidu, v Řecku začala 27. prosince 2020. Podle průzkumu dat Covid-19 společnosti *Our World in Data* k 5. únoru 2022 dostalo 75 % ze zhruba 10,5 milionu řeckých obyvatel alespoň jednu covidovou injekci.

Níže je graf pro kumulativní nadúmrtnost ze všech příčin v Řecku od 5. ledna 2020 do 31. prosince 2023. Graf ukazuje procento nadúmrtnosti ve srovnání s projekcí založenou na úmrtnosti v předchozích letech.

Excess mortality: Cumulative deaths from all causes compared to projection based on previous years

Our World in Data

The percentage difference between the cumulative number of deaths since 1 January 2020 and the cumulative projected deaths for the same period based on previous years. The reported number might not count all deaths that occurred due to incomplete coverage and delays in reporting.



Data source: Human Mortality Database (2022), World Mortality Dataset (2022)

CC BY

Ohodnoťte tento příspěvek!

■■■ [Celkem: 6 Průměrně: 5]