

Západní experti došli k závěru, že ruská ekonomika by měla být 3-5x větší, než říkají...

putin-today.ru/archives/181873

1 июня 2023 г.



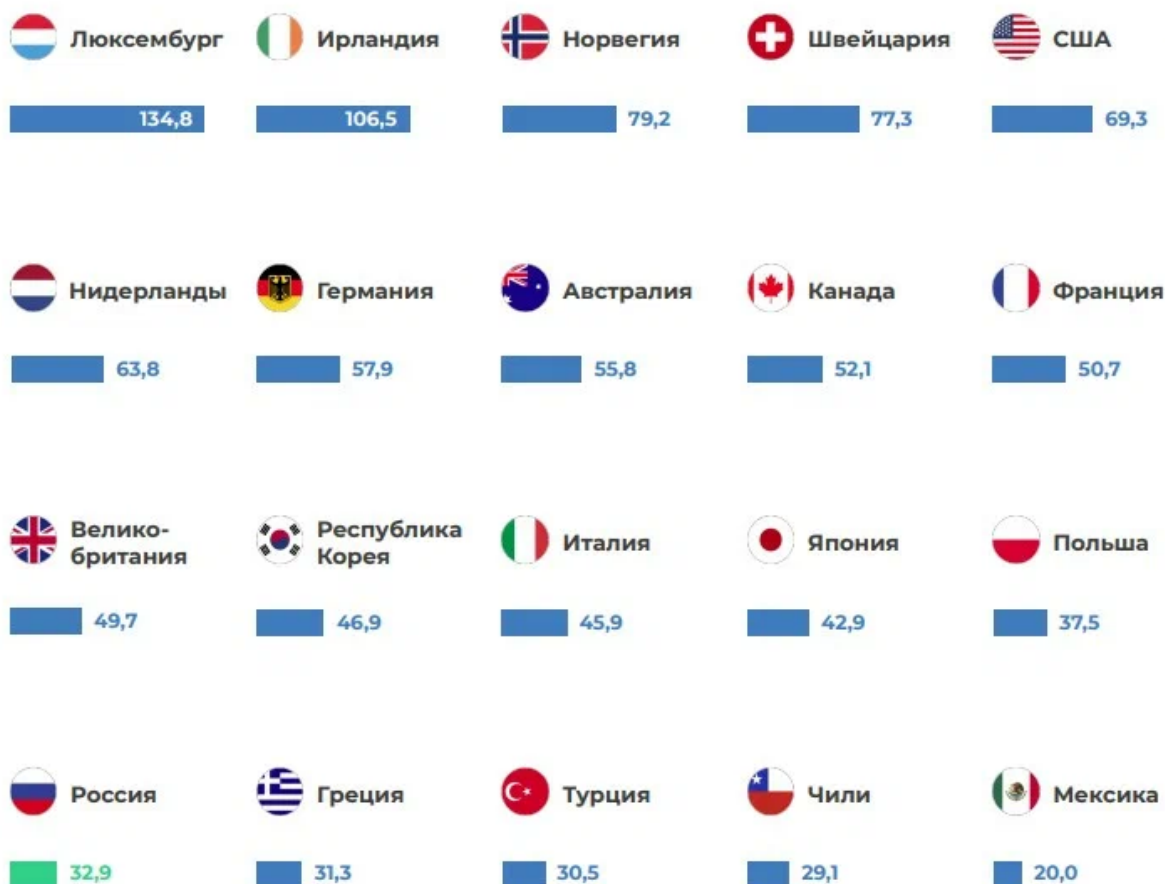
Foto: Kreml

Je rozšířený názor, že životní úroveň závisí na příjmu, který člověk dostává. V praxi se však ekonomické podmínky v různých zemích mohou značně lišit, což ovlivňuje kvalitu života obyvatel. Pro zohlednění tohoto faktoru je zvykem používat ukazatel parity kupní síly (PPP), který umožňuje porovnat kupní sílu stejné měny v různých zemích světa.

Například americký HDP na hlavu v roce 2022 byl 76 350 USD, zatímco v Rusku to bylo podle MMF 33 263 USD.

● ВВП на душу населения

2021 г., тыс. долларов США, по ППС



Россия и страны мира

V roce 2021 - 32 900 \$.

Znamená to, že průměrný občan USA je 2,3krát bohatší než průměrný člověk v Rusku?

Kupní síla dolaru se v rámci ekonomik každé z těchto zemí liší. Podle MMF je kupní síla dolaru v Rusku 2,5krát vyšší než ve Spojených státech.

To znamená, že za 1 000 dolarů v Rusku nakoupíte v průměru 2,5krát více zboží a služeb než ve Spojených státech.

Například v USA bude kadeřník stát v průměru 17 dolarů, zatímco v Rusku bude podobný účes stát 500 rublů (6,75 dolaru). Navzdory tomu, že služba je stejná, americká ekonomika vzrostla o 17 USD, zatímco ruská jen o 6,75 USD.

Pokud vezmeme v úvahu kupní sílu, pak můžeme dojít k závěru, že ruská ekonomika PPP vzrostla o stejných 17 dolarů jako USA. Vyšší hodnota HDP v PPP tedy vůbec neznamená, že průměrný Američan je 2,3krát bohatší než průměrný Rus.

Toto číslo pouze ukazuje, že průměrný Američan produkuje služby s vyšším platem než průměrný Rus a nesouvisí přímo s bohatstvím.

Pokud ano, pak můžete porovnat celkovou pohodu.

Průměrný plat v Rusku je asi 65 338 rublů (817 USD), zatímco průměrný plat v USA je 51 000 USD ročně, neboli 4 250 USD měsíčně.

Na základě takových výpočtů můžeme usoudit, že Američan je 5,2krát bohatší než Rus.

Aby se vyrovnala kupní síla mezd v Rusku a USA, musí se mzdy v Rusku podle PPP vynásobit 2,5. Výsledkem je, že průměrný plat PPP v Rusku by měl být 2 042 \$.

Porovnáním těchto čísel můžeme dojít k závěru, že platy v Rusku jsou ve srovnání se Spojenými státy na první pohled nízké, ale rozdíl se snížil z 5,2 okamžitě na 2,08krát. V Rusku se dá dobře žít s platem 65 000 rublů. Pokud nebudete plýtvat, pak si bez problémů zajistíte vše potřebné. Přitom v USA je možné žít z platu 2042 dolarů, ale s velmi velkými problémy, často se vzdávat něčeho důležitého.

● Добыча и производство в России и отдельных зарубежных странах

2020 г.

Добыча угля (товарного)

млн тонн



Добыча нефти

млн тонн



Добыча природного газа (включая попутный газ)

млрд м³



Производство электроэнергии

валовая выработка; млрд киловатт-часов



Россия и страны мира

³⁾ 2019 г.

Těžba a výroba v Rusku a v některých zahraničních zemích.

Ve Spojených státech dostává zaměstnanec plnou mzdu „na ruku“, ze které si musí samostatně vypočítat a zaplatit všechny daně. V Rusku je daňové účetnictví odpovědností zaměstnavatele.

Pokud zaměstnanec oficiálně obdrží 65 338 rublů, zaplatí pouze 13% daně z příjmu fyzických osob a neplatí žádné další daně.

Příspěvky na ostatní daně platí zaměstnavatel:

- 14 374,36 rublů - příspěvky na důchodové pojištění;
- 3 332,24 rublů - příspěvky na povinné zdravotní pojištění;
- 1 894,80 rublů - příspěvky na povinné sociální pojištění;
- 130,68 rublů - příspěvky na pojištění proti nemocem z povolání a pracovním úrazům.

Ano přesně. Zaměstnavatel je povinen platit příspěvky za své zaměstnance a osoby, které nejsou zaměstnanci, musí platit příspěvky za sebe. To je zásadní rozdíl, který mnozí nechápou a neberou v potaz.

Faktem je, že výše placených příspěvků se vypočítává na základě oficiální mzdy zaměstnance a nesráží se z ní, to určuje náš daňový řád.

Dříve se nabízely možnosti buď účtovat příspěvky na základě zisku či obratu firmy, nebo je stanovit fixně, jak je tomu dnes u individuálních podnikatelů. Nakonec ale bylo rozhodnuto svázat výpočet odvodů se mzdami zaměstnanců.

V USA je situace jiná: každý zaměstnanec má vlastně svého účetního, který spočítá, jaké a kde je třeba zaplatit daně.

Proto Rosstat a mezinárodní organizace zvažují průměrnou mzdu v Rusku již s přihlédnutím k odvodům placeným zaměstnavatelem a ve Spojených státech bez zohlednění placení daní.

S přihlédnutím k odpočtu daně z příjmu fyzických osob bude průměrný plat v Rusku 56 844 rublů, tedy 711 dolarů.

Spojené státy mají také povinné daně, ale zaměstnanec je platí sám. Některé z těchto daní se dělí na federální, které jsou povinné, a dodatečné – jejichž výše závisí na státě bydliště. Proto bereme v úvahu pouze federální povinnou daň.

2023/2024 Federal and State Income Tax Salary Calculator

Hourly Wage Calculation:

Gross Salary (Wages, Salaries): \$ 51000

Filing Status: Single

Tax State: Don't Calculate State Tax

No. Dependents: 0

Other Taxable Monthly Deductions: 0

Claim an exemption for myself:

[Calculate](#)

Calculation Results:

\$51,000.00	\$8,139.50	\$42,860.50	15.96%
Gross Yearly Income	Yearly Taxes	Yearly Take Home	Effective Tax Rate

	Yearly	Monthly	Weekly	Daily
Gross Income	\$51,000.00	\$4,250.00	\$980.77	\$196.15
Taxable Income	\$37,150.00	\$3,095.83	\$714.97	\$142.99
Federal Tax	\$4,238.00	\$353.17	\$81.56	\$16.31
State Tax	\$0.00	\$0.00	\$0.00	\$0.00
Social Security	\$3,162.00	\$263.50	\$60.85	\$12.17
Medicare	\$739.50	\$61.63	\$14.23	\$2.85
Total FICA	\$3,901.50	\$325.13	\$75.09	\$15.02
You Take Home	\$42,860.50	\$3,571.71	\$824.87	\$164.97

[Compare with previous year](#)

Daně ze mzdy ve Spojených státech pro rok 2023/2024.

Čistá mzda měsíčně - 3 571,7 \$. Tato částka nezahrnuje zdravotní pojištění, které začíná na 300 USD měsíčně a nepokrývá většinu nákladů na služby a léčbu.

Zdravotní pojištění ani za 800 \$ měsíčně nebude schopno pokrýt mnoho léčebných výloh.



V jedné z epizod animovaného seriálu "Family Guy", kde Meg přijíždí do Čeljabinsku, se autoři velmi vysmívali americké medicíně. „Dokonce i v Rusku je bezplatná medicína nezczitelným právem občana, zajištěným úřady“...

Proto, vezmeme-li v úvahu daňové odpočty a minimální zdravotní pojištění, bude mzda činit 3 271 USD měsíčně oproti 1 777 USD v Rusku (711 x 2,5).

Nyní je rozdíl již 1,84násobný ve prospěch Američana.

Pokud jsou ale výpočty PPP správné a poměr kupní síly v přepočtu na mzdy se vyrovná, pak to znamená, že životní úroveň při platu 1 777 dolarů ve Spojených státech by měla odpovídat životní úrovni 711 dolarů v Rusku.

Samozřejmě, za 1777 dolarů v USA nebude život tak sladký jako za 56844 rublů v Rusku. Tady si myslím, že ani nemá cenu vysvětlovat proč.

Je ale důležité zjistit, o kolik budou životní náklady v Rusku v průměru nižší než ve Spojených státech.

Chcete-li to provést, musíte porovnat ceny a kupní sílu v Rusku a ve Spojených státech. Vše pro nás již bylo porovnáno na globálním databázovém zdroji Numbeo.

Cost of Living > Russia

Cost of Living in Russia

Select city in Russia:

Summary of cost of living in Russia:

- A family of four estimated monthly costs are **150,542.0py6** without rent.
- A single person estimated monthly costs are **43,109.1py6** without rent.
- Cost of living in Russia is, on average, **51.5% lower** than in United States.
- Rent in Russia is, on average, **76.4% lower** than in United States.

Do you live in Russia? [Add data for Russia](#)

Currency: [Sticky Currency](#) [Switch to US measurement units](#)

Restaurants	Edit	Range
Meal, Inexpensive Restaurant	641.68 py6	334.00 1,500.00
Meal for 2 People, Mid-range Restaurant, Three-course	3,000.00 py6	2,000.00 6,000.00
McMeal at McDonalds (or Equivalent Combo Meal)	400.00 py6	350.00 500.00
Domestic Beer (0.5 liter draught)	150.00 py6	70.00 350.00
Imported Beer (0.33 liter bottle)	200.00 py6	120.00 370.00

Odhadované měsíční náklady na osobu jsou 43 109,1 rublů, bez nájmu. Životní náklady v Rusku jsou v průměru o 51,5 % nižší než v USA. Nájemné v Rusku je v průměru o 76,4 % nižší než v USA.

Cost of Living > United States

Cost of Living in United States

Select city in United States:

Summary of cost of living in United States:

- A family of four estimated monthly costs are **305,151.7py6 (3,804.4\$)** without rent.
- A single person estimated monthly costs are **86,064.9py6 (1,073.0\$)** without rent.
- Cost of living in United States is, on average, **106.0% higher** than in Russia.
- Rent in United States is, on average, **323.4% higher** than in Russia.

Do you live in United States? [Add data for United States](#)

Currency: [Sticky Currency](#) [Switch to US measurement units](#)

Restaurants	Edit	Range
Meal, Inexpensive Restaurant	20.00 \$	11.00 35.00
Meal for 2 People, Mid-range Restaurant, Three-course	75.00 \$	50.00 140.00
McMeal at McDonalds (or Equivalent Combo Meal)	10.00 \$	8.00 12.00
Domestic Beer (0.5 liter draught)	6.00 \$	3.50 9.00
Imported Beer (0.33 liter bottle)	7.00 \$	5.00 10.00

čísla USA.

Ukazuje se, že 3271 dolarů měsíčně v USA bude odpovídat asi 1635-1700 dolarům v Rusku, které jsou vyjádřeny prostřednictvím PPP.

Jinými slovy, za 711 USD v Rusku je množství zakoupeného zboží a služeb srovnatelné s úrovní kupní síly 3200–3300 USD ve Spojených státech.

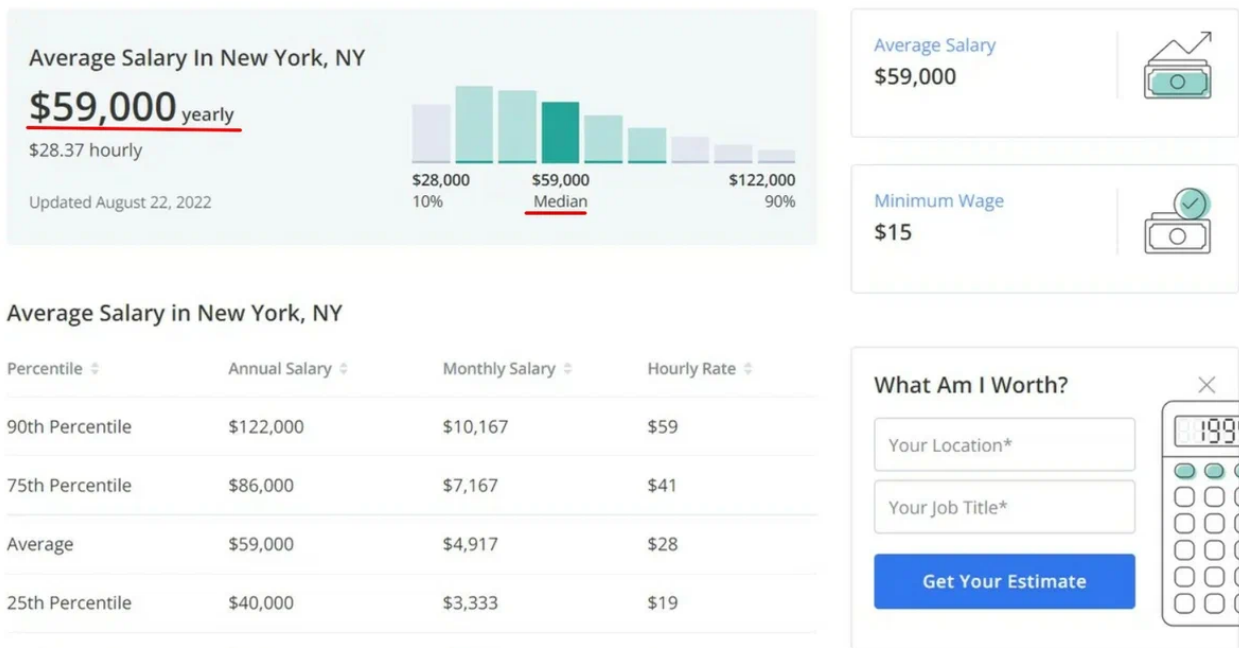
Парадоксальный и запутанный вывод, на первый взгляд. Однако он отражает существующую действительность. Чтобы узнать уровень соответствия заработной платы в России и США, нужно свою заработную плату (с учётом НДФЛ) умножить на коэффициент 4,6.

Среднедушевые доходы россиян в 2021 году

До 7000 ₺	2,7%
От 7000,1 до 10 000 ₺	4,5%
От 10 000,1 до 14 000 ₺	8,3%
От 14 000,1 до 19 000 ₺	11,5%
От 19 000,1 до 27 000 ₺	17,1%
От 27 000,1 до 45 000 ₺	25,9%
От 45 000,1 до 60 000 ₺	11,7%
<u>От 60 000,1 до 75 000 ₺</u>	<u>6,8%</u>
От 75 000,1 до 100 000 ₺	5,8%
Свыше 100 000 ₺	5,7%

Распределение доходов россиян согласно Росстату.

Да, «средняя» заработная плата в России такая же «средняя», как в США, поэтому она тоже не совсем объективно отражает реальность в заработных платах. Оказывается, что средняя ЗП в США для большинства жителей — такая же недостижимая, как и в России.



Медианная зарплата — величина, относительно которой у половины работников зарплата выше, а у половины — ниже, и именно эти параметры принимаются в расчёт.

Например, средняя заработная плата в Нью-Йорке составляет 123 300 долларов в год. Однако реально такие деньги получают меньше 10% работающих там человек, и работодатели её даже не берут в расчёт как ориентир.

Rent Per Month		Edit
Apartment (1 bedroom) in City Centre	4,000.00 \$	
Apartment (1 bedroom) Outside of Centre	4,400.00 \$	
Apartment (3 bedrooms) in City Centre	6,800.00 \$	
Apartment (3 bedrooms) Outside of Centre	6,200.00 \$	
Buy Apartment Price		Edit
Price per Square Meter to Buy Apartment in City Centre	?	
Price per Square Meter to Buy Apartment Outside of Centre	?	
Salaries And Financing		Edit
Average Monthly Net Salary (After Tax)	7,850.00 \$	
Mortgage Interest Rate in Percentages (%), Yearly, for 20 Years Fixed-Rate	5.12	4.50 5.43

Prices in New City, New York

This city had 59 entries in the past 12 months by 6 different contributors.
 Last update: March 2023

Среднемесячная чистая зарплата (после уплаты налогов) в Нью-Йорке согласно данным Numbeo.

2023/2024 Federal and State Income Tax Salary Calculator

Hourly Wage Calculation:

Gross Salary (Wages, Salaries): \$ 123300

Filing Status: Single

Tax State: Don't Calculate State Tax

No. Dependents: 0

Other Taxable Monthly Deductions: 0

Claim an exemption for myself:

Calculate

Calculation Results:

\$123,300.00	\$29,100.45	\$94,199.55	23.60%	
Gross Yearly Income	Yearly Taxes	Yearly Take Home	Effective Tax Rate	
	Yearly	Monthly	Weekly	Daily
Gross Income	\$123,300.00	\$10,275.00	\$2,371.15	\$474.23
Taxable Income	\$109,450.00	\$9,120.83	\$2,106.43	\$421.29
Federal Tax	\$19,668.00	\$1,639.00	\$378.52	\$75.70
State Tax	\$0.00	\$0.00	\$0.00	\$0.00
Social Security	\$7,644.60	\$637.05	\$147.12	\$29.42
Medicare	\$1,787.85	\$148.99	\$34.41	\$6.88
Total FICA	\$9,432.45	\$786.04	\$181.53	\$36.31
You Take Home	\$94,199.55	\$7,849.96	\$1,812.92	\$362.58

7850 долларов в месяц после уплаты налогов соответствует зарплате в 123300 долларов в год до уплаты налогов.

А потом мигранты удивляются, а чего это работник «Макдоналдса» не ездит на «Мерседесе» и не покупает каждый месяц себе новый смартфон от фирмы «Эппл»? В США же ведь такая высокая средняя заработная плата...

В России же 18,3% работающих работников получают зарплату выше средней, в США согласно базе данных работодателей, этот показатель всего 10%.

Выходит, что кто то сильно завышает экономические показатели, либо сильно занижает их.

По расчётам западных экономистов, например французского экономиста Жака Сепира, который никак не мог понять, почему экономика России не падает под санкциями, реальный объём экономики России должен быть как минимум в 3 раза больше, чем об этом заявляют, и составлять 5-6% от мирового ВВП.

Tablet

Europe and one of the largest in the world—not a negligible difference.

Sapir also encourages us to ask, “What is the share of the service sector versus the share of the commodities and industrial sector?” To him, the service sector today is grossly overvalued compared with the industrial sector and commodities like oil, gas, copper, and agricultural products. If we reduce the proportional importance of services in the global economy, Sapir says that “Russia’s economy is vastly larger than that of Germany and represents probably 5% or 6% of the world economy,” more like Japan than Spain.

This makes intuitive sense. When push comes to shove, we know there is more value in providing people with the things they really need to survive like food and energy than there is in intangible things like entertainment or financial services. When a company like Netflix has a price-earnings ratio three times higher than that of Nestlé, the world’s largest food company, it’s more likely than not a reflection of market froth than of physical reality. Netflix is a great service, but as long as an estimated 800 million people in the world remain undernourished, Nestlé is still going to provide more value.

All of which is to say that the current crisis in Ukraine has helpfully clarified how much we’ve taken for granted the “antiquated” side of modern economies like industry and commodities—prices for which have surged this year—and perhaps overvalued services and “tech,” whose value has recently crashed.

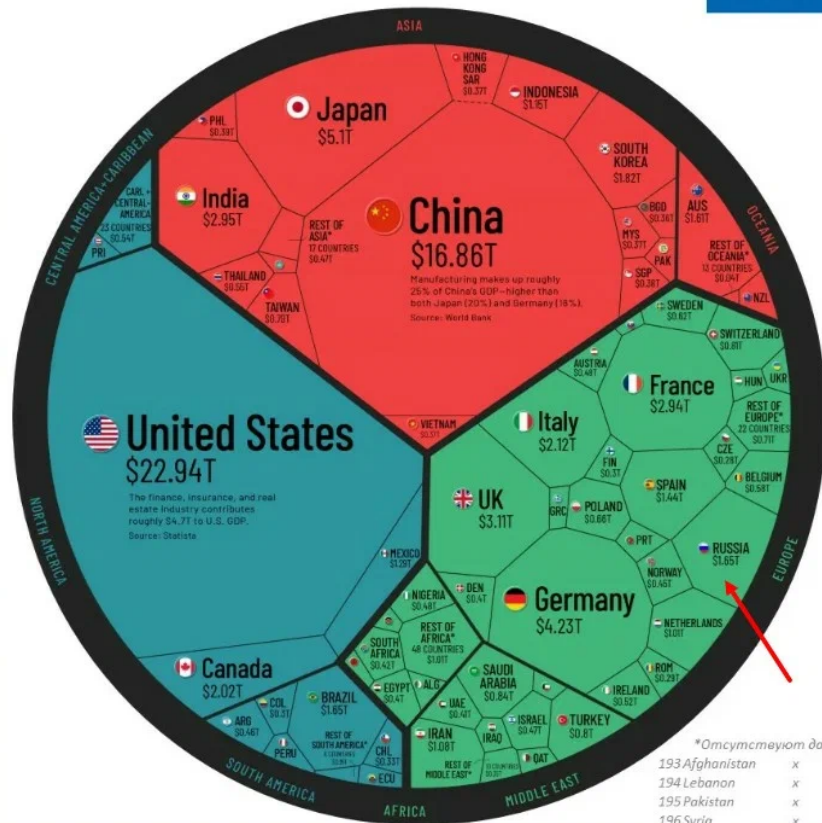
The size and importance of Russia’s economy is further distorted by ignoring global trade flows, in which Sapir estimates that Russia “may account for maybe as much as 15%.” While Russia is not the largest producer of oil in the world, for example, it has been the largest exporter of it, ahead even of Saudi Arabia. The same is true for many other essential products such as wheat—the world’s most important food crop, with Russia controlling about 19.5% of global exports—nickel (20.4%), semi-finished iron (18.8%), platinum (16.6%), and frozen fishes (11.2%).

Выдержка из статьи «Is America the Real Victim of Anti-Russia Sanctions?»
Жака Сепира.

МИРОВАЯ ЭКОНОМИКА 94 трлн.\$



R	Страны мира	млрд.\$
1	United States	22 939,58
2	China	16 862,98
3	Japan	5 103,11
4	Germany	4 230,17
5	United Kingdom	3 108,42
11	Russia	1 647,57
21	Turkey	795,95
34	United Arab Emirates	410,16
53	Kazakhstan	194,02
76	Belarus	65,75
77	Uzbekistan	65,50
86	Turkmenistan	53,09
87	Azerbaijan	52,65
130	Mongolia	14,28
133	Armenia	13,61
147	Kyrgyz Republic	8,15
148	Tajikistan	8,10
188	Marshall Islands	0,24
189	Kiribati	0,23
190	Palau	0,21
191	Nauru	0,13
192	Tuvalu	0,07



Не жалкие 1,75%, а 5-6% в номинальном выражении. Это больше, чем объём экономики Германии.

Либо (это уже мой вывод) объём экономик западных стран должен быть в 3-5 раза меньше, чем они это преподносят.

В расчётах подтверждаются выводы Жака Сепира, только в обратную сторону применительно к США, где зарплата в 3250 долларов (после уплаты налогов) соответствует по реальной покупательной способности российской зарплате в 711 долларов, то есть разница 4,57 раза. Таким образом, реальный объём экономики России должен составлять около 7,5-9 триллионов долларов, а иначе невозможно объяснить, почему в России при столь мизерных по сравнению с западными странами зарплатах, жителям доступно благ столько же, как и в странах Запада.

Жак Сапир — французский экономист, научный сотрудник Высшей школы социальных наук (EHESS), директор Центра исследований индустриализации (CEMI-EHESS).

Учитывая столь заниженные показатели российского ВВП, который действительно вносит вклад в мировую экономику, тогда нельзя объяснить, каким образом Россия выдержала самые сильные санкции за всю историю человечества и не развалилась, хотя по всем правилам экономической теории, за разработку которой западные экономисты получали Нобелевские премии, мизерная экономика России должна была рассыпаться, а мир исчезновение этого «1,8%» не должен был заметить...

В итоге экономика России выдержала, а вот западные страны впервые за 40-60 лет испытали экономические потрясения, так и не найдя действенного способа их преодоления...

2023 banking crisis

 12 languages ▼

[Article](#) [Talk](#)

[Read](#) [Edit](#) [View history](#) [Tools](#) ▼

From Wikipedia, the free encyclopedia

Over the course of five days in March 2023, three small- to mid-size U.S. banks failed, triggering a chain

После того, как в течение пяти дней в марте 2023 года обанкротились три крупных банка США, в американской Википедии появился раздел «банковский кризис 2023 года». А сколько российских банков обанкротилось после введения санкций запада? Ноль.

Macro Matters

German economy entered recession as inflation hurt consumers

Reuters

May 25, 2023 5:11 PM GMT+3 · Updated 5 hours ago



BERLIN, May 25 (Reuters) - The German economy was in recession in early 2023 after household spending in Europe's economic engine finally succumbed to the pressure of high inflation.

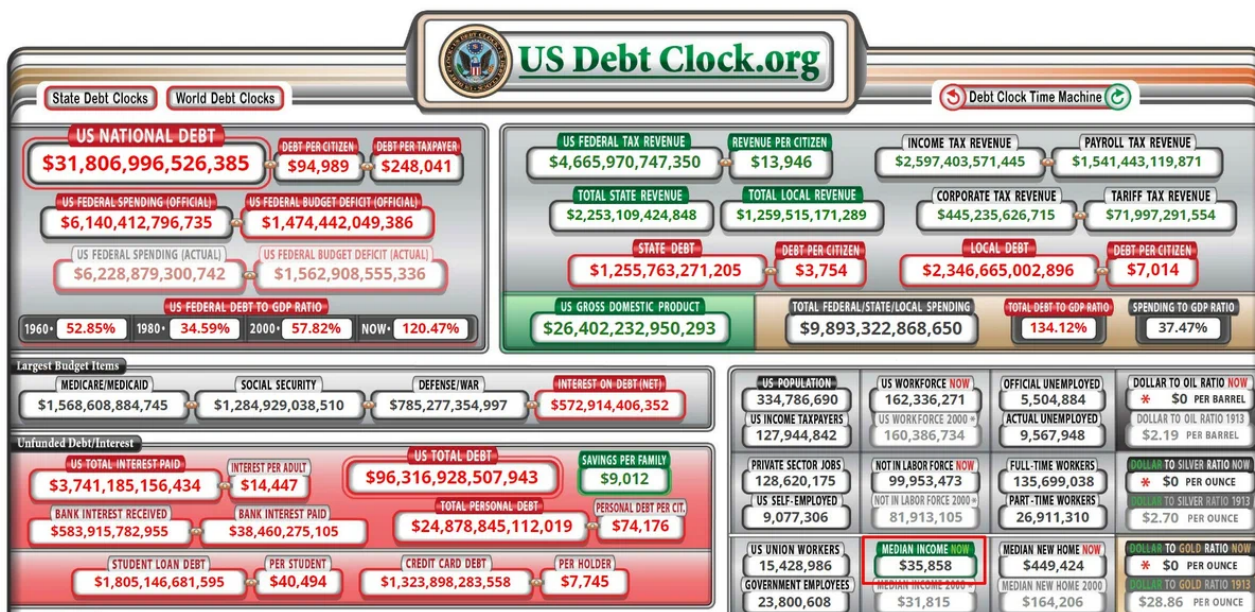
Gross domestic product fell by 0.3% in the first quarter of the year when adjusted for price and calendar effects, a second estimate from the statistics office showed on Thursday. This follows a decline of 0.5% in the fourth quarter of 2022. A recession is commonly defined as two successive quarters of contraction.

Экономика Германии вступила в рецессию, сократив объём в первом квартале 2023 года на 0,3% в сравнении с четвёртым кварталом 2022 года (с поправкой на ценовые и календарные эффекты). Немецкий ВВП снижается второй квартал подряд: в октябре-декабре 2022 года падение составило 0,5% в сравнении с периодом до этого.

А теперь внимание! Средняя зарплата в 51000 долларов в год, или 4 250 долларов в месяц в США взята базы данных «Numbeo», там можно встретить много данных сильно несостыкуемых с реальностью.

Так вот, по данным американского счетчика госдолга США «U.S. National Debt Clock : Real Time», медианная зарплата в США 35858 долларов в год, или 2988,16 доллар в месяц. После

уплаты налогов по ставке 14,40%, на руки остаётся 2 557,8 доллара в месяц, минус медстраховка начального уровня и того 2257 долларов.



Всемирно известный счетчик, на котором в режиме реального времени отображаются государственные долги и прочие экономические показатели Соединенных Штатов Америки.

МЕДИАННАЯ ЗАРАБОТНАЯ ПЛАТА ¹			
(по административным данным Пенсионного фонда Российской Федерации; в рублях)			
	2019	2020	2021
Российская Федерация	30,458	32,422	35,370

¹ Данные по показателю сформированы в соответствии со статьей 3 Федерального Закона от 29 декабря 2020 г. № 473-ФЗ «О внесении изменений в отдельные законодательные акты Российской Федерации» на основании Методики расчета показателя «Медианная заработная плата», утвержденной приказом Росстата от 31 декабря 2020 г. № 870.

Медианная зарплата в России, согласно Росстату по данным Пенсионного фонда России.

Медианная зарплата в России за 2022 и 2023 год пока не посчитана, но известа средняя. Мы можем спрогнозировать среднюю медианную зарплату из расчета среднего соотношения медианной к средней заработной плате. Коэффициент колеблется в районе 62%.

То есть при средней зарплате в 65 338 рубле, медианная составит 40 510 рублей, или 35 243 рубля после уплаты НДФЛ.

Эта сумма будет эквивалентна по покупательной способности 1982 долларов в США после уплаты налогов и покупки медстраховки самого начального уровня.



Наглядная разница между средней и медианной заработной платой.

И того, те кто получают чистыми 40160 рублей (или до уплаты НДФЛ 46160 рублей), в России имеет достаток и доступ к услугам такой-же, какой имеет американец получающий в США 2989 долларов до уплаты налогов.

И что-же это получается, медианная зарплата в России по покупательной способности товаров и услуг всего на 12% меньше чем аналогичная в США?

То есть не на 83% меньше как любители восхвалять западные ценности это преподносят, а всего на 12%...

Получается мы почти их догнали...

Экономика объёмом в «1,75%» от мировой передаёт миру привет!

Kochetov Alexey

<https://dzen.ru>