

Skandál Pfizer Gate: Úmrtnost odhaluje šokující pravdu

infokuryr.cz/n/2023/01/26/skandal-pfizer-gate-umrtnost-odhaluje-sokujici-pravdu

kuryr

26. ledna 2023



2 miliony nadměrných úmrtí v USA, Velké Británii, Kanadě, Austrálii, Novém Zélandu a Evropě

Svět byl v panice, když se údajná pandemie Covid-19 přehnalala po celém světě, omezila svobodu a zahájila novou éru globálních diktatur. To stálo tak či onak nespočet životů. I když veřejnosti bylo řečeno, že za to může údajný virus COVID.

Vlády zoufale hledaly řešení a brzy byla vyvinuta a masově používána experimentální genová terapie, mylně označená jako vakcína.

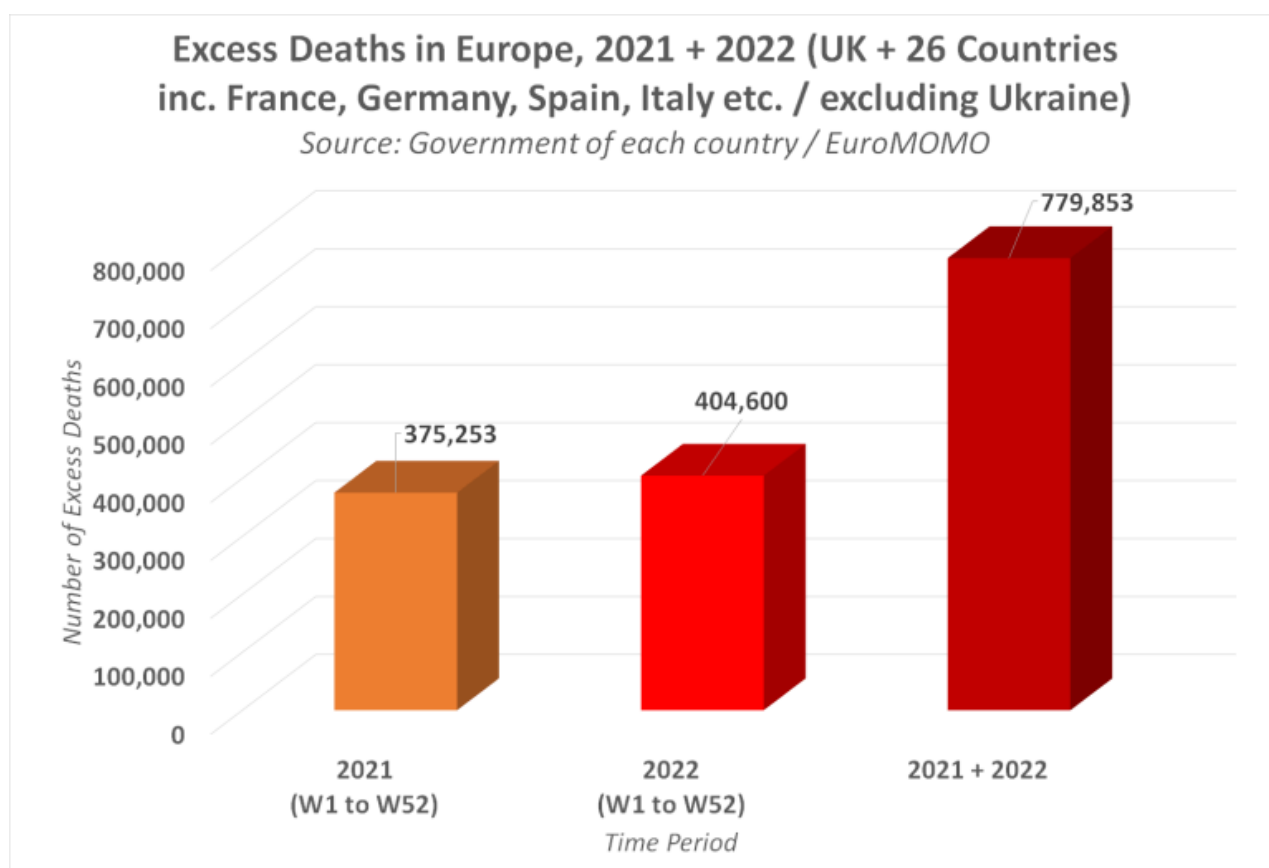
Nedávné zprávy vlád USA, Kanady, Austrálie, Nového Zélandu, Spojeného království a velké části Evropy však spustily poplach, protože potvrzují, že od hromadného zavedení injekcí Covid-19 došlo k 2 milionům úmrtí.

Další zprávy vydané vládou Spojeného království také potvrzují, že úmrtnost je nejnižší mezi neočkovanými v každé věkové skupině.

To vyvolává otázky o bezpečnosti vakcín proti Covid-19 a naznačuje, že jsou největším přispěvatelem k milionům úmrtí v Five Eyes a ve většině evropských zemí.

Oficiální údaje, které EuroMOMO poskytla vláda Spojeného království a 26 dalších vlád ze zemí po celé Evropě, ukazují, že většina kontinentu měla v roce 2021 375 253 nadměrných úmrtí a v roce 2022 404 6000 nadměrných úmrtí.

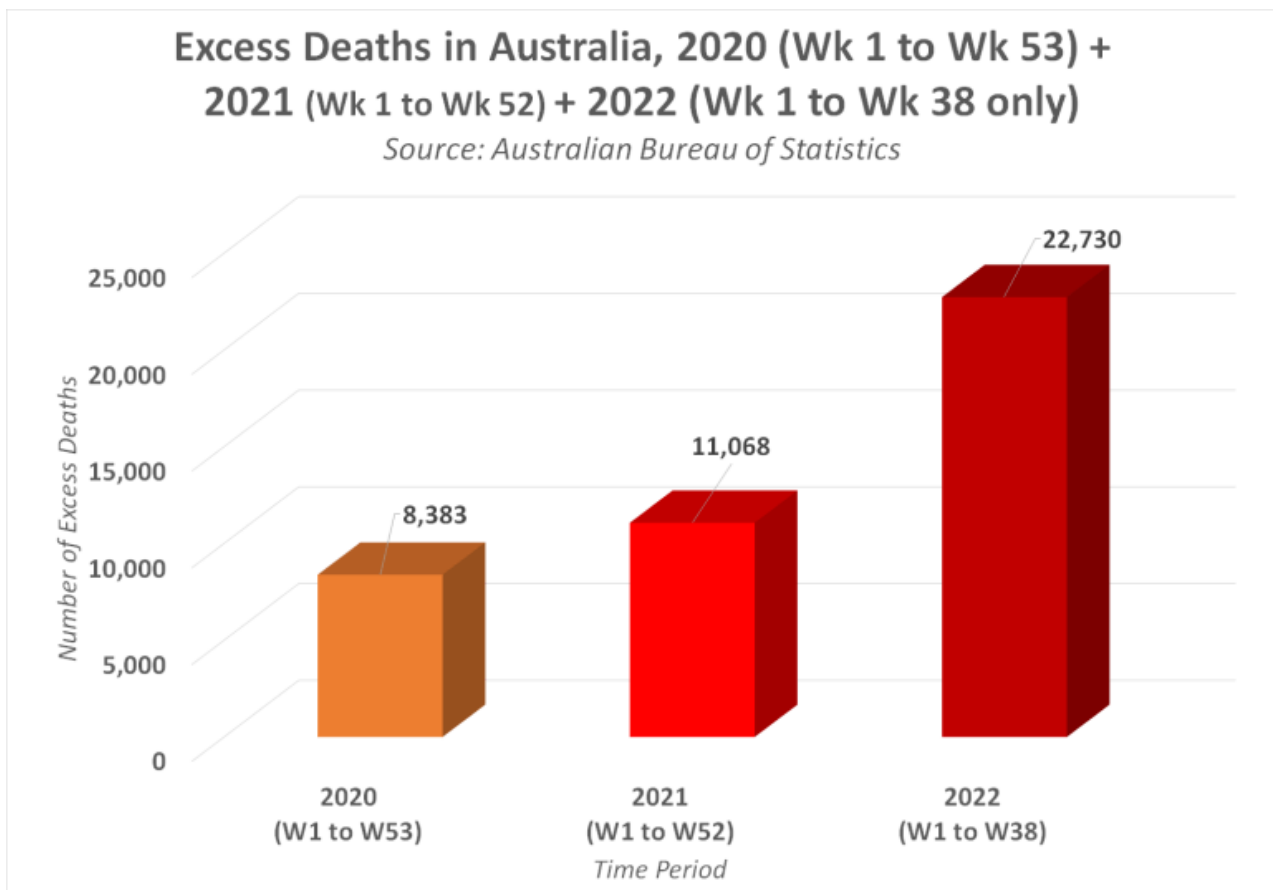
To se rovná 779 853 nadměrným úmrtím během dvou let. Čísla nezahrnují Ukrajinu, takže je nelze přičítat probíhající válce.



V roce 2021 došlo v Austrálii k 11 068 nadměrným úmrtím a ve 38. týdnu roku 2022 bylo šokujících 22 730 nadměrných úmrtí. To je v ostrém kontrastu s rokem 2020, kdy na vrcholu pandemie Covid a

před zavedením injekcí Covid bylo zaznamenáno pouze 1 306 nadměrných úmrtí.

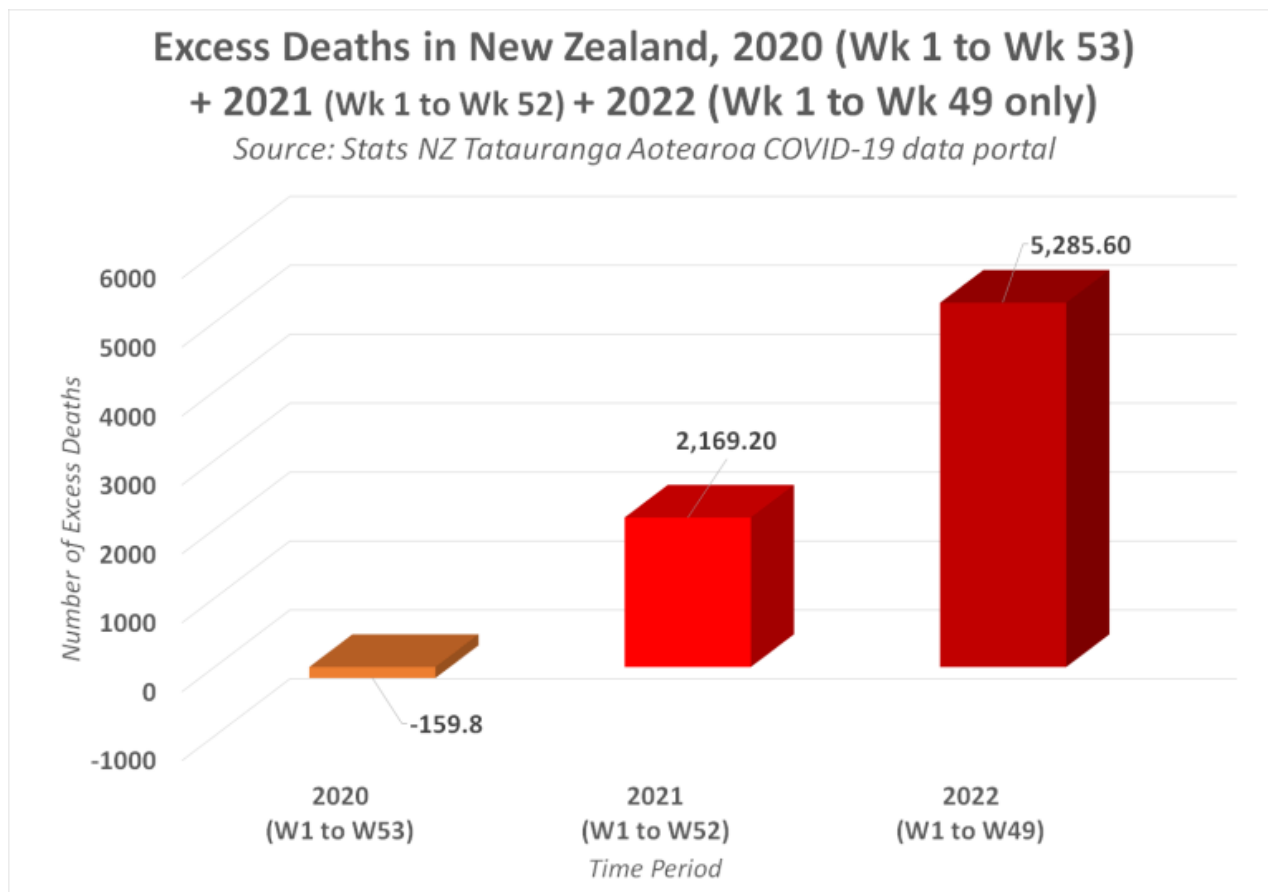
To znamená, že za pouhých 39 týdnů v roce 2022 zaznamenala Austrálie šokující nárůst nadměrných úmrtí o 1 640 % ve srovnání s 53 týdny v roce 2020.



Nový Zéland měl v roce 2021 2 169 nadměrných úmrtí a šokujících 5 286 nadměrných úmrtí ve 49. týdnu roku 2022. To jsou na malý ostrov s odhadovanou populací 5 milionů lidí šokující čísla.

Zvláště ve srovnání s rokem 2020, který nezaznamenal žádný přebytek úmrtí a byl o 160 méně úmrtí, než se očekávalo na vrcholu pandemie Covid a před zavedením vakcín na Covid.

To znamená, že Nový Zéland zaznamenal šokující 3 404% nárůst nadměrného počtu úmrtí za 49 týdnů v roce 2022 ve srovnání s 53 týdny v roce 2020.



Podobně znepokojivá je situace v Kanadě.

Země zaznamenala 35 318 nadměrných úmrtí v roce 2021 a 25 333 nadměrných úmrtí ve 34. týdnu roku 2022. To je srovnatelné s 31 042 nadměrnými úmrtími v roce 2020 až do 53. týdne.

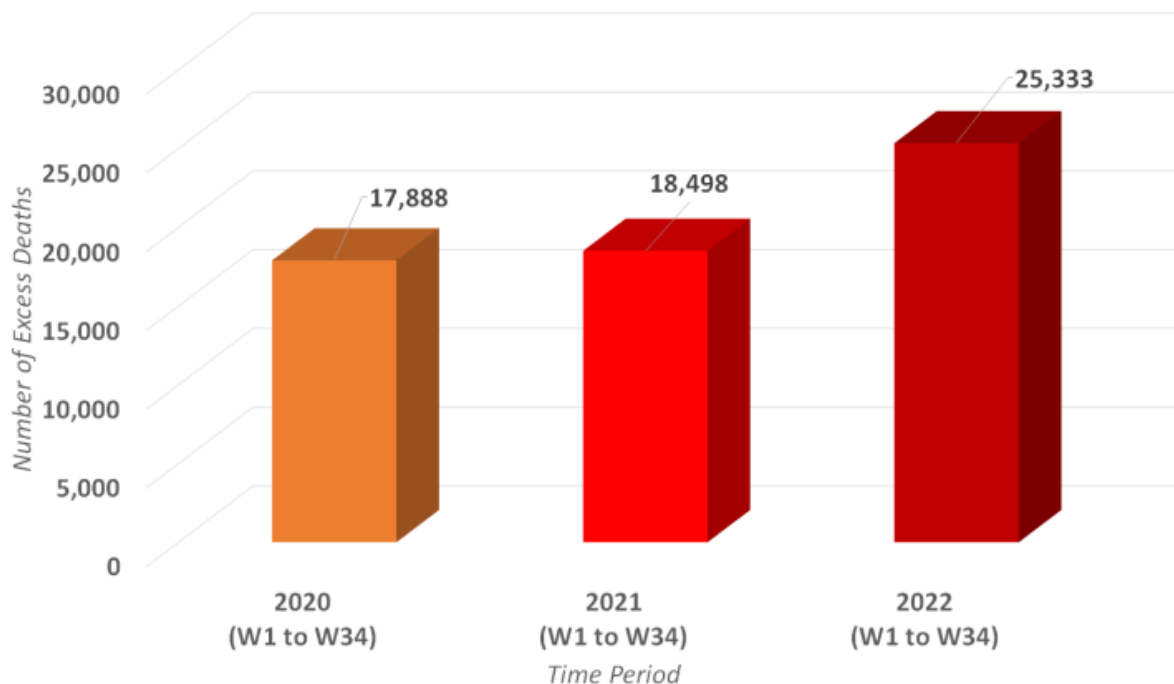
Když se však podíváme na čísla do 34. týdne v letech 2020 a 2021, je jasné, že rok 2022 byl zdaleka nejhorším rokem pro nadměrné úmrtí.

Ve 34. týdnu roku 2020 měla Kanada 17 888 nadměrných úmrtí. Ke 34. týdnu roku 2021 Kanada zaznamenala 18 498 nadměrných úmrtí. Ve 34. týdnu roku 2022 však Kanada zaznamenala 25 333 nadměrných úmrtí, což je 42% nárůst oproti počtu nadměrných úmrtí v roce 2020, před zavedením injekcí Covid-19.

Tento dramatický nárůst nadměrného počtu úmrtí vyvolává vážné otázky o bezpečnosti vakcín proti Covid-19 a o tom, zda mohly přispět ke zvýšení nadměrného počtu úmrtí.

Excess Deaths in Canada, 2020 (Wk 1 to Wk 34) + 2021 (Wk 1 to Wk 34) + 2022 (Wk 1 to Wk 34)

Source: Statistics Canada



Spojené státy měly 674 954 nadměrných úmrtí v roce 2021 a 434 520 nadměrných úmrtí ve 49. týdnu roku 2022. To se rovná více než 1,1 milionu nadměrných úmrtí za téměř dva roky.

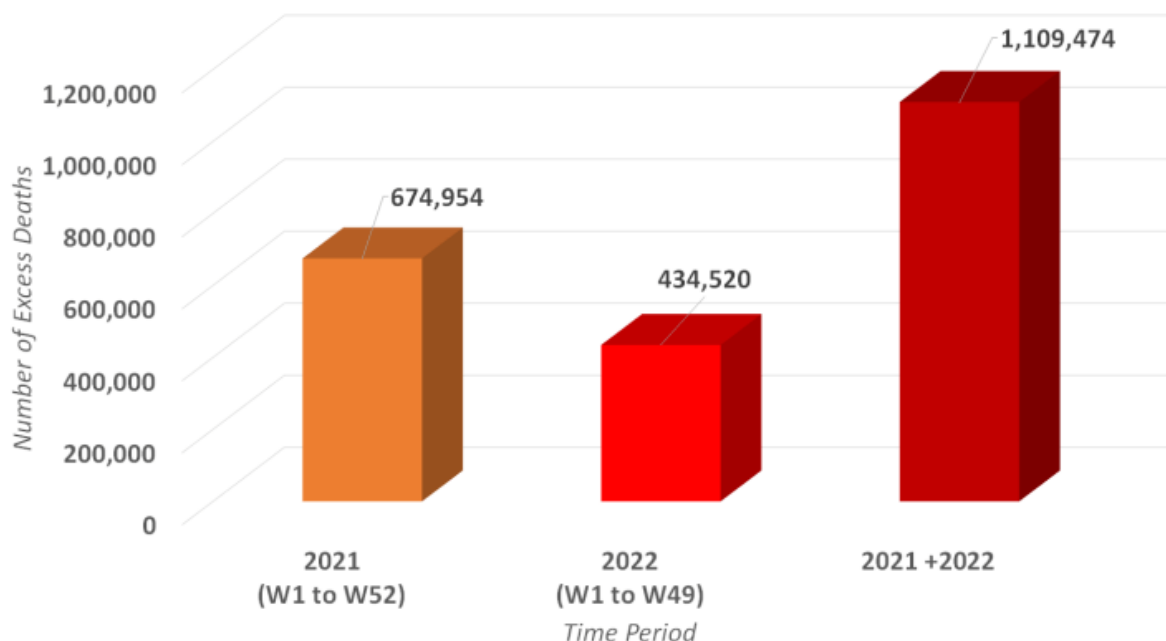
USA zažily v roce 2021 674 954 nadměrných úmrtí, což je rok, ve kterém byla země nucena dostat několik injekcí v rámci hromadného zavádění vakcín proti Covid-19. Tato čísla představují výrazný nárůst úmrtí ve srovnání s předchozími roky a spustila poplach jak pro veřejnost, tak pro zdravotníky.

Situace se v roce 2022 nezlepšila: do 49. týdne bylo zaznamenáno 434 520 nadměrných úmrtí, čímž se celkový počet nadměrných úmrtí za téměř dva roky zvýšil na více než 1,1 milionu.

Je to ohromující číslo, které vyvolává otázky ohledně účinnosti vakcíny a reakce vlády na údajnou pandemii.

Excess Deaths in the USA, 2021 (Wk 1 to Wk 52) + 2022 (Wk 1 to Wk 49 only)

Source: Centers for Disease Control and Prevention (CDC)



Oficiální linie vlád a zdravotnických organizací byla, že počet úmrtí se v roce 2020 zvýšil kvůli vypuknutí údajné pandemie Covid-19 a že reakce zasáhla miliony lidí po celém světě.

Jak však pandemie postupovala a vakcína byla vyvinuta a distribuována, těžiště vyprávění se přesunulo k bezpečnosti a účinnosti injekce Covid-19 jako prostředku k omezení šíření viru a snížení počtu úmrtí.

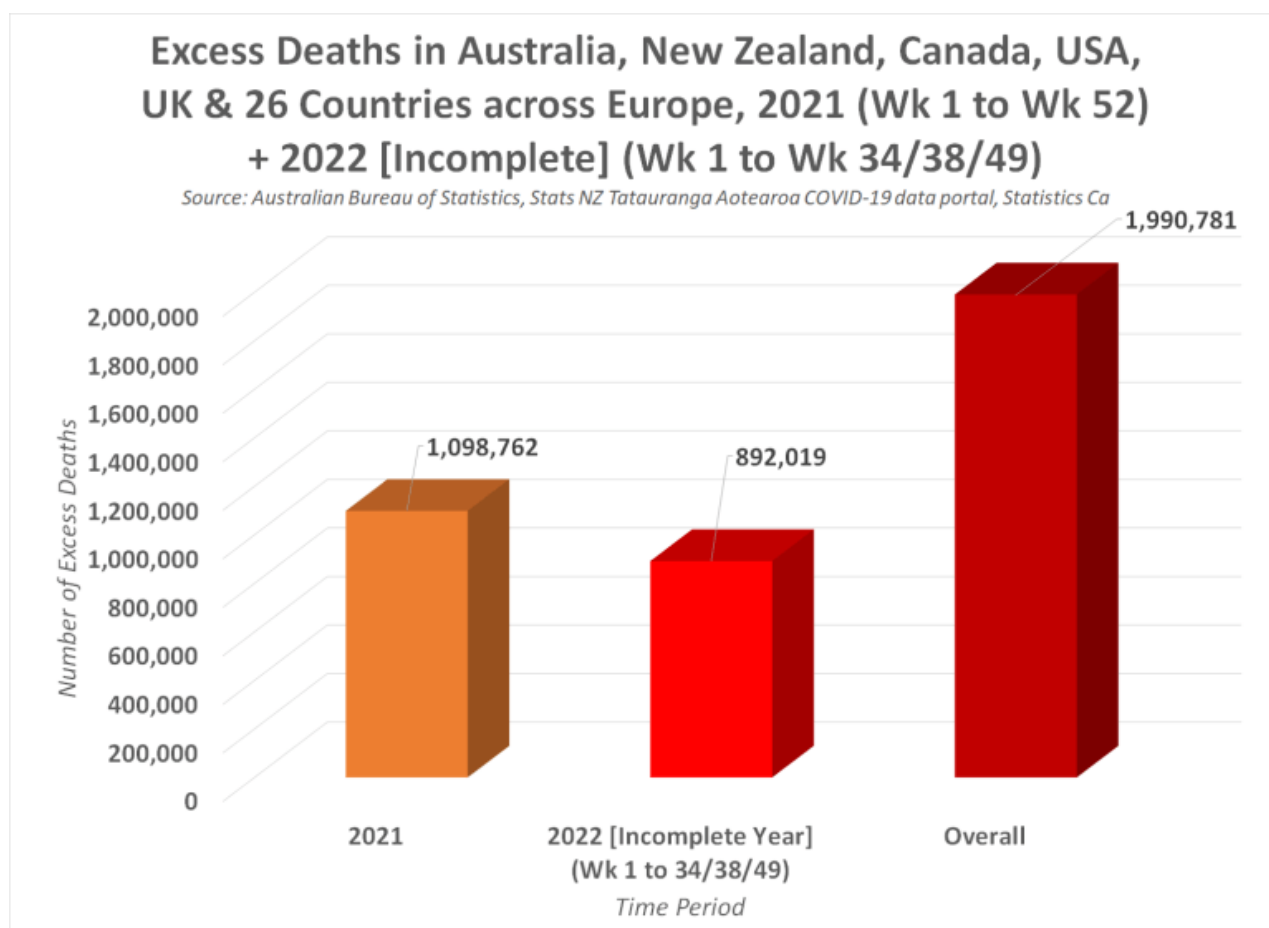
Tento příběh byl posílen různými propagandistickými kampaněmi, veřejnými prohlášeními a oficiálními prohlášeními se zprávou, že vakcína je „bezpečná a účinná“ a bude „klíčem k ukončení pandemie“.

Čísla a oficiální zprávy vydané vládami USA, Kanady, Austrálie, Nového Zélandu, Spojeného království a většiny evropských zemí však ukázaly, že opak je pravdou: od masového zavedení injekcí Covid-19 byly zaznamenány miliony dalších úmrtí. .

To vedlo k mnoha otázkám o bezpečnosti vakcíny, faktech oficiálního vyprávění a integritě vlád a organizací veřejného zdraví po celém světě.

Údaje poskytly vládní organizace každé země Organizaci pro hospodářskou spolupráci a rozvoj (OECD) a EuroMOMO. Údaje z USA poskytlo Centrum pro kontrolu nemocí. Údaje za Spojené království poskytl Úřad pro národní statistiku. A australská data poskytl australský statistický úřad.

Nejde tedy o nezávislé odhady. Toto jsou oficiální čísla schválená vládou. A ukazují, že země Five Eyes a 26 dalších zemí v celé Evropě utrpělo 1,99 milionu nadměrných úmrtí od doby, kdy byly injekce Covid-19 poprvé schváleny pro nouzové použití.



Oficiální údaje zveřejněné vládou Spojeného království naznačují, že vakcíny proti Covid-19 mohly být největším přispěvatelem k milionům úmrtí v „Pěti očích“ a ve většině evropských zemí. Čísla

potvrzují, že úmrtnost je nejnižší mezi neočkovanými v každé věkové skupině.

Čísla lze nalézt ve zprávě s názvem Úmrtí podle stavu vakcinace, Anglie, od 1. ledna 2021 do 31. května 2022 zveřejněné na webových stránkách ONS ,k dispozici zde a ke stažení zde.

Tabulka 2 zprávy uvádí měsíční věkově standardizovanou míru úmrtnosti podle stavu očkování podle věkových skupin pro úmrtí na 100 000 osoboroků v Anglii do května 2022.

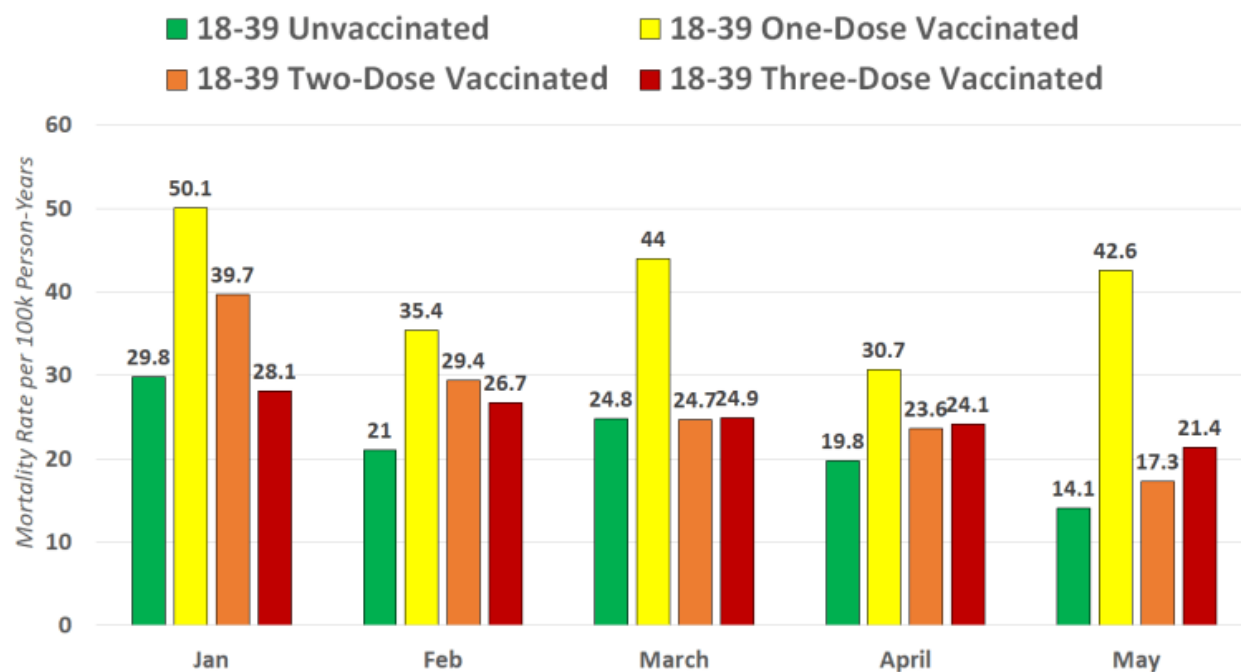
Vzali jsme údaje poskytnuté ONS za leden až květen 2022 a vytvořili jsme následující grafy, které ukazují děsivé důsledky hromadné očkovací kampaně proti Covid-19.

18 až 39 let

Níže uvedený graf ukazuje měsíční věkově standardizovanou míru úmrtnosti podle stavu očkování mezi 18-39letými pro úmrtí bez Covid-19 v Anglii mezi lednem a květnem 2022.

Monthly Age-Standardised Mortality Rates by Vaccination Status among 18 to 39-year-olds for Non-Covid-19 Deaths in England January to May 2022

Source: (UK Gov.) Office for National Statistics



V každém jednotlivém měsíci od začátku roku 2022 byla úmrtnost vyšší u částečně očkovaných a dvakrát očkovaných 18-39letých než u neočkovaných 18-39letých. Mezi třikrát očkovanými lidmi ve věku 18–39 let se však úmrtnost meziměsíčně zhoršuje po masivní posilovací kampani, která proběhla ve Spojeném království v prosinci 2021.

V lednu měli třikrát očkovaní 18-39letí lidé o něco nižší riziko úmrtí než neočkovaní 18-39letí, s úmrtností 29,8 na 100 000 mezi neočkovanými a 28,1 na 100 000 mezi trojnásobně očkovanými.

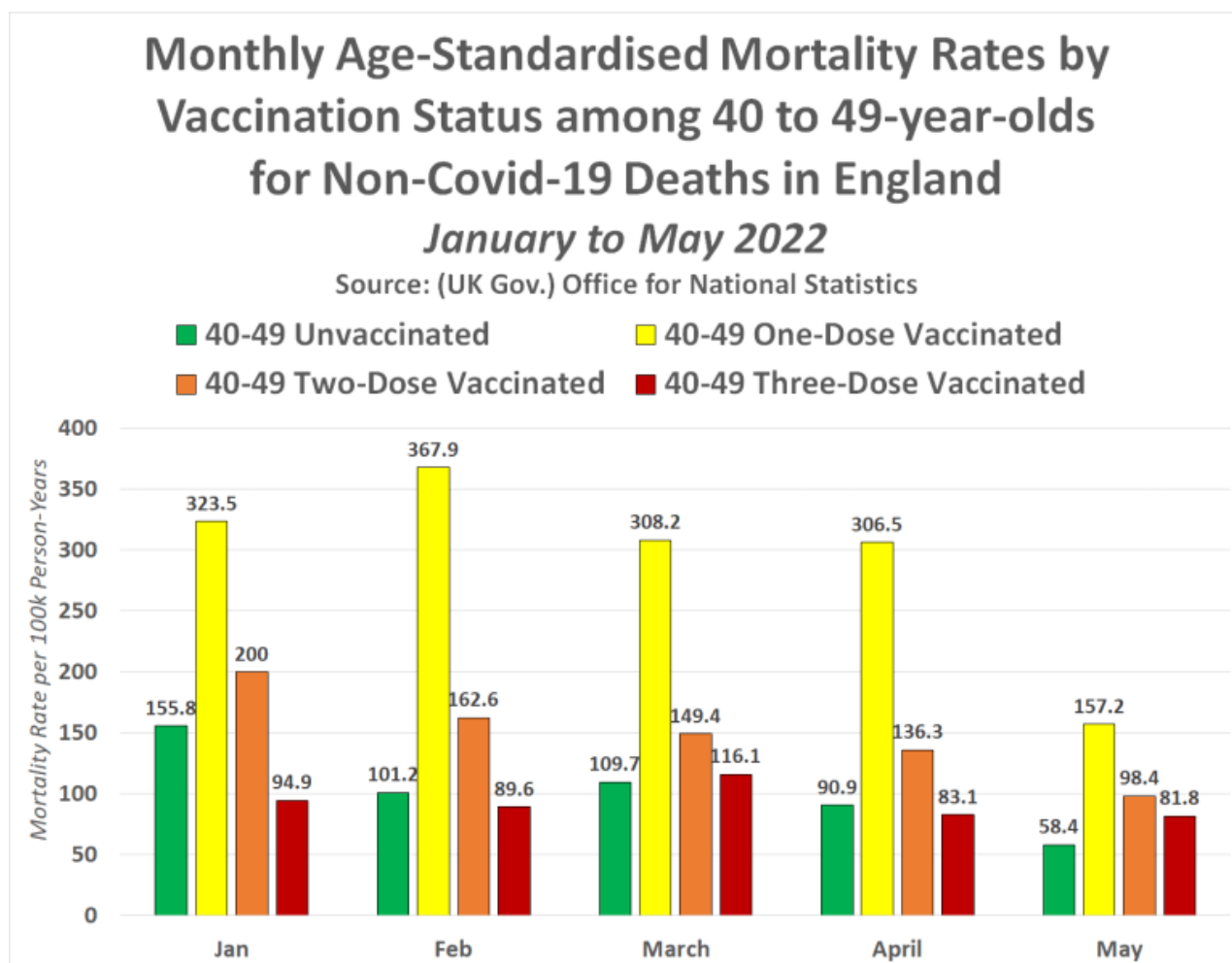
To se však v únoru změnilo. V únoru měli třikrát očkovaní 18-39letí lidé o 27 % vyšší riziko úmrtí než neočkovaní 18-39letí, s úmrtností 26,7 na 100 000 u trojnásobně očkovaných a 21 na 100 000 u neočkovaných.

Bohužel se situace u těch, kteří byli třikrát očkováni, do května 2022 zhoršila. Data ukazují, že třikrát očkovaní 18-39letí mají v květnu o 52 % vyšší riziko úmrtí než neočkovaní 18-39letí, s úmrtností 21,4 na 100 000 u trojnásobně očkovaných a 14,1 u neočkovaných.

Nejhorší čísla jsou zatím u částečně očkovaných: V květnu byla úmrtnost mezi částečně očkovanými 18-39letými o 202 % vyšší než mezi neočkovanými 18-39letými.

40 až 49 let

Níže uvedený graf ukazuje měsíční věkově standardizovanou úmrtnost podle stavu očkování mezi lidmi ve věku 40 až 49 let na úmrtí bez Covid-19 v Anglii mezi lednem a květnem 2022.



U lidí ve věku 40 až 49 let se situace příliš neliší. Každý měsíc od začátku roku 2022 mají částečně očkovaní a dvojité očkovaní lidé ve věku 40–49 let větší pravděpodobnost úmrtí než neočkovaní lidé ve

věku 40–49 let.

Nejhorším měsícem pro úmrtnost mezi částečně a dvakrát očkovanými ve srovnání s neočkovanými byl únor. V tomto měsíci byla úmrtnost mezi částečně očkovanými osobami ve věku 40–49 let o 264 % vyšší než mezi neočkovanými osobami ve věku 40–49 let. Duálně očkovaní 40-49letí lidé měli o 61 % vyšší pravděpodobnost úmrtí než neočkovaní 40-49letí.

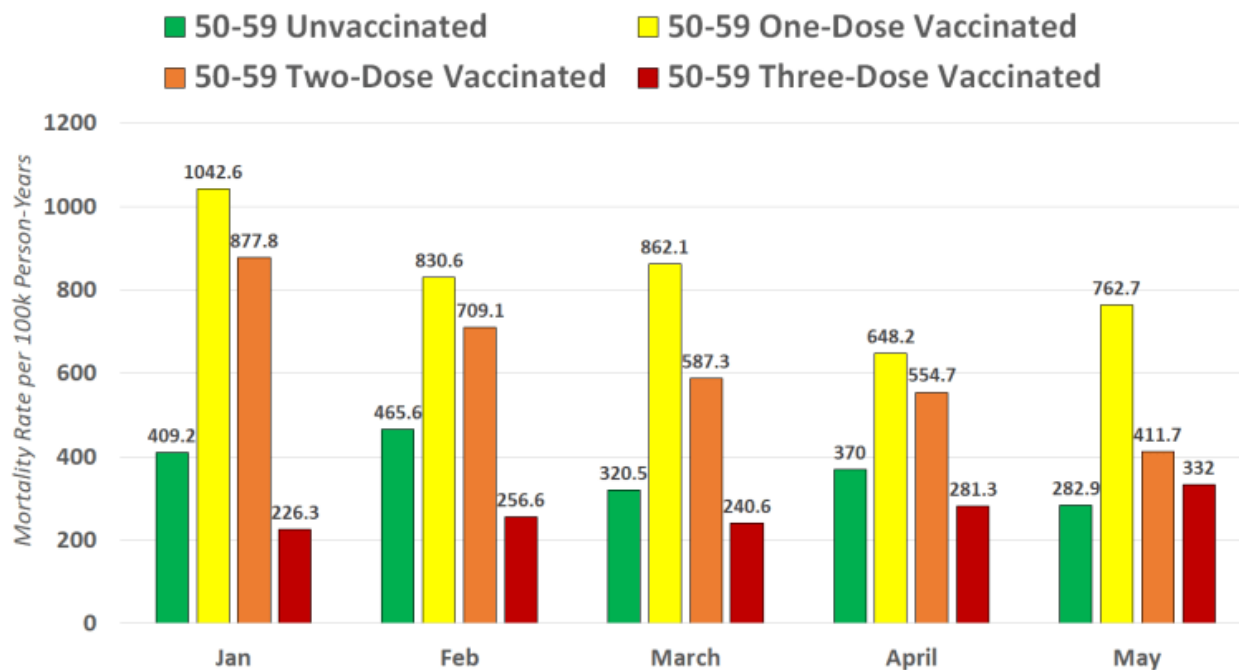
V květnu 2022, pět měsíců po masivní posilovací kampani, byla úmrtnost u trojnásobně očkovaných 40-49letých o 40 % vyšší než u neočkovaných 40-49letých, přičemž úmrtnost trojnásobně očkovaných byla 81,8 na 100 tisíc a pro neočkované 58.4.

50 až 59 let

Níže uvedený graf ukazuje měsíční věkově standardizovanou úmrtnost podle stavu očkování mezi lidmi ve věku 50 až 59 let na úmrtí bez Covid-19 v Anglii mezi lednem a květnem 2022.

Monthly Age-Standardised Mortality Rates by Vaccination Status among 50 to 59-year-olds for Non-Covid-19 Deaths in England January to May 2022

Source: (UK Gov.) Office for National Statistics



I zde lze pozorovat úplně stejný vzorec mezi lidmi ve věku 50 až 59 let jako mezi lidmi ve věku 40 až 49 let.

Od začátku roku 2022 měli částečně očkovaní a dvakrát očkovaní lidé ve věku 50–59 let v každém jednotlivém měsíci vyšší pravděpodobnost úmrtí než neočkovaní lidé ve věku 50–59 let.

Květen byl nejhorším měsícem pro částečně očkované osoby ve věku 50–59 let, protože u nich byla o 170 % vyšší pravděpodobnost úmrtí než u neočkovaných osob ve věku 50–59 let.

Leden byl nejhorším měsícem pro duálně očkované osoby ve věku 50–59 let, protože u nich byla o 115 % vyšší pravděpodobnost úmrtí než u neočkovaných ve věku 50–59 let.

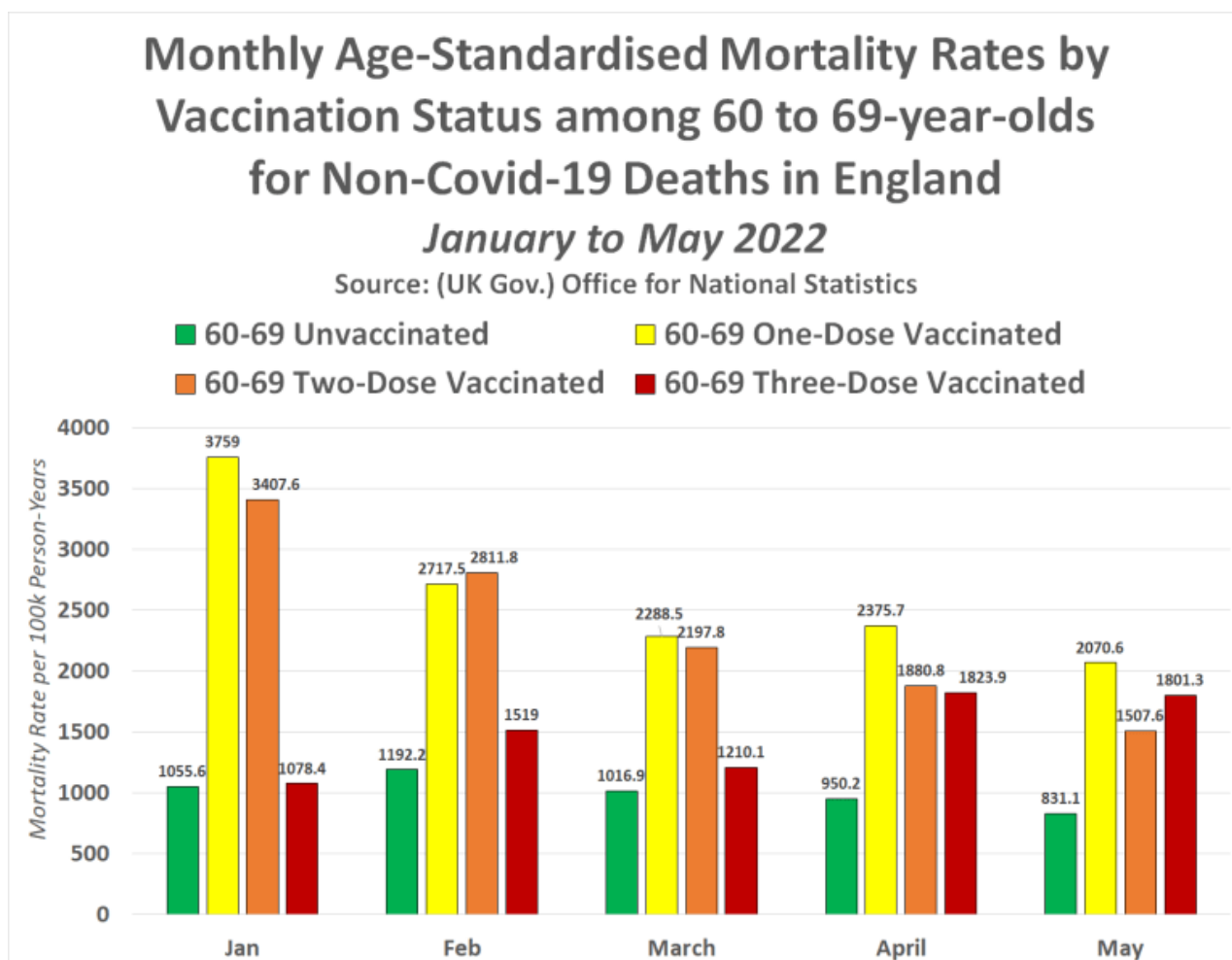
V květnu 2022, pět měsíců po masivní posilovací kampani, měli třikrát očkovaní lidé ve věku 50–59 let o 17 % vyšší riziko úmrtí než neočkovaní lidé ve věku 50–59 let, přičemž úmrtnost byla 332 na 100

000 lidí ve věku 50–59 let. pro neočkované bylo 282,9 na 100 tis.

V květnu 2022 měli neočkovaní 50 až 59letí lidé nejnižší riziko úmrtí ze všech očkovacích skupin.

60 až 69 let

Níže uvedený graf ukazuje měsíční věkově standardizovanou úmrtnost podle stavu očkování mezi lidmi ve věku 60 až 69 let na úmrtí bez Covid-19 v Anglii mezi lednem a květnem 2022.



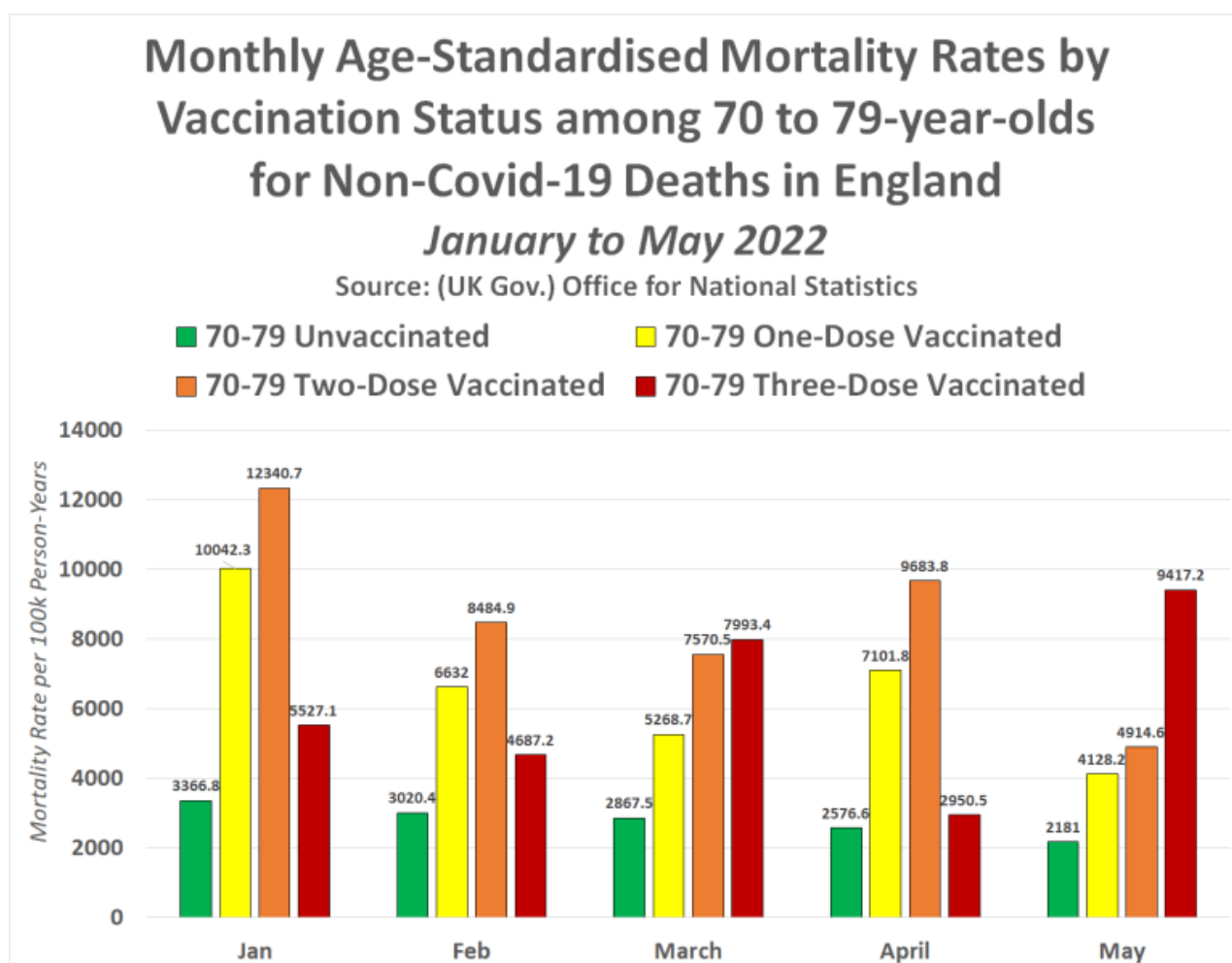
Lidé ve věku 60 až 69 let vykazují přesně stejný vzorec jako lidé ve věku 18 až 39 let. Dvojitě a částečně očkovaní mají od přelomu roku vyšší riziko úmrtí než neočkovaní a trojnásobně očkovaní mají od února vyšší riziko úmrtí než neočkovaní.

V lednu bylo riziko úmrtí mezi částečně očkovanými osobami ve věku 60–69 let o šokujících 256 % vyšší než mezi neočkovanými osobami ve věku 60–69 let. Ve stejném měsíci měli dvakrát očkovaní 60–69letí lidé o 223 % vyšší riziko úmrtí než neočkovaní 60–69letí.

V květnu byla úmrtnost mezi třikrát očkovanými osobami ve věku 60–69 let znepokojivě o 117 % vyšší než mezi neočkovanými osobami ve věku 60–69 let, přičemž úmrtnost mezi třikrát očkovanými byla 1 801,3 na 100 000 obyvatel. úmrtnost neočkovaných 60–69letých byla pouze 831,1.

70 až 79 let

Níže uvedený graf ukazuje měsíční věkově standardizovanou míru úmrtnosti podle stavu očkování mezi 70–79letými osobami pro úmrtí bez Covid-19 v Anglii mezi lednem a květnem 2022.



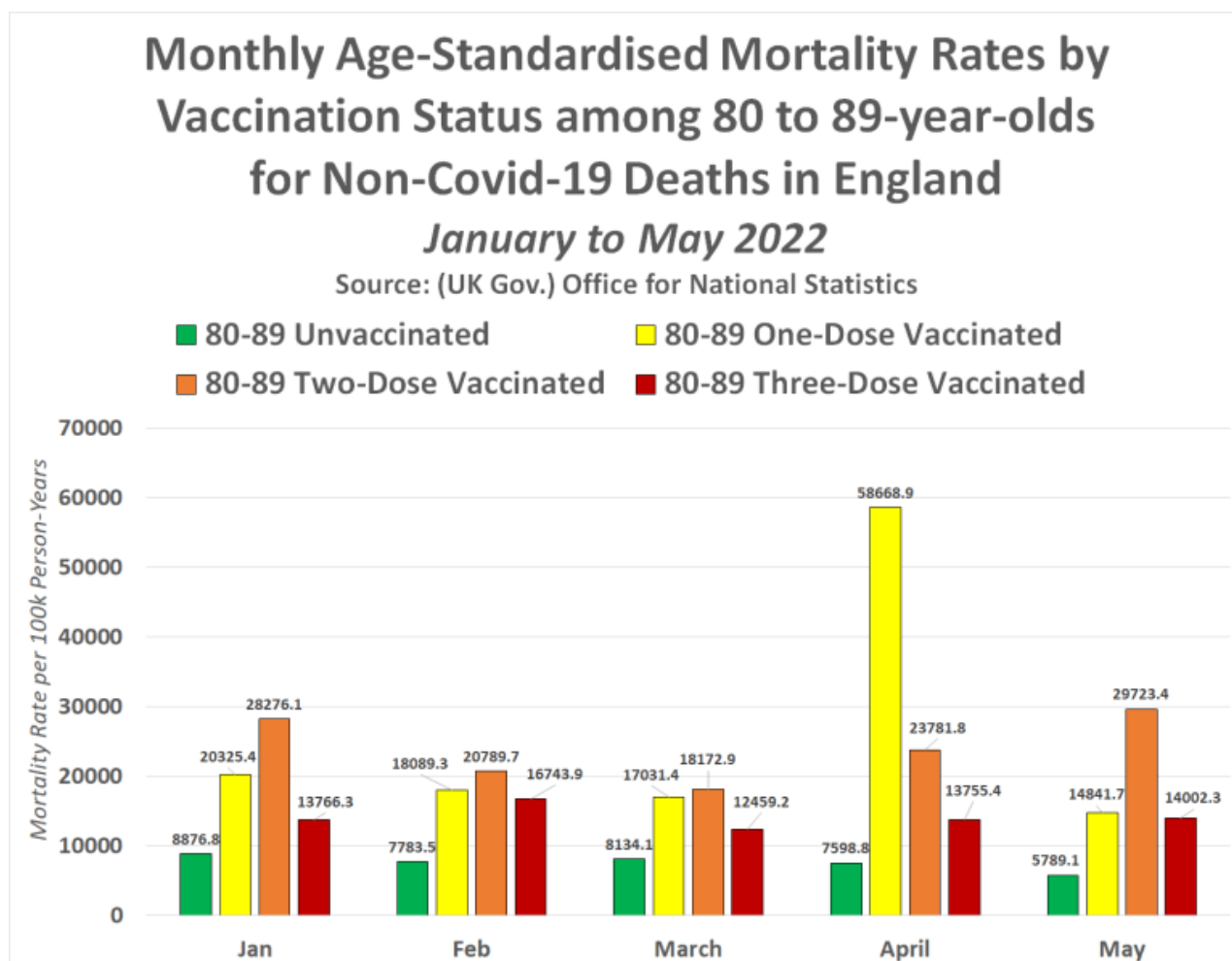
U sedmdesátníků je to trochu jinak, data ukazují, že u neočkovaných je nejnižší pravděpodobnost úmrtí každý měsíc od přelomu roku.

V lednu bylo riziko úmrtí u částečně očkovaných o 198 % vyšší než u neočkovaných, zatímco u dvakrát očkovaných bylo o šokujících 267 % vyšší než u neočkovaných.

Nejhorší čísla však byla v květnu, kdy třikrát očkovaní 70–79letí měli o 332 % vyšší riziko úmrtí než neočkovaní 70–79letí, přičemž úmrtnost trojnásobně očkovaných byla 9417,2 na 100 000. a mezi neočkovanými pouze 2 181 na 100 000.

80 až 89 let

Níže uvedený graf ukazuje měsíční věkově standardizovanou míru úmrtnosti podle stavu očkování mezi 80–89letými osobami pro úmrtí bez Covid-19 v Anglii mezi lednem a květnem 2022.



I zde lze pozorovat stejný vzorec mezi lidmi ve věku 80 až 89 let jako mezi lidmi ve věku 70 až 79 let, přičemž u neočkovaných je nejmenší pravděpodobnost úmrtí každý měsíc od přelomu roku.

V dubnu bylo riziko úmrtí u dvakrát očkovaných 80-89letých o 213 % vyšší než u neočkovaných 80-89letých, přičemž úmrtnost u neočkovaných byla 7 598,9 na 100 000 a dvojnásobně očkovaných znepokojivých 1,83 27 za 100 000.

Ve stejném měsíci byla úmrtnost částečně očkovaných 80-89letých o závratných 672 % vyšší než u neočkovaných 80-89letých, přičemž u částečně očkovaných byla šokující úmrtnost 58 668,9 na 100 tisíc.

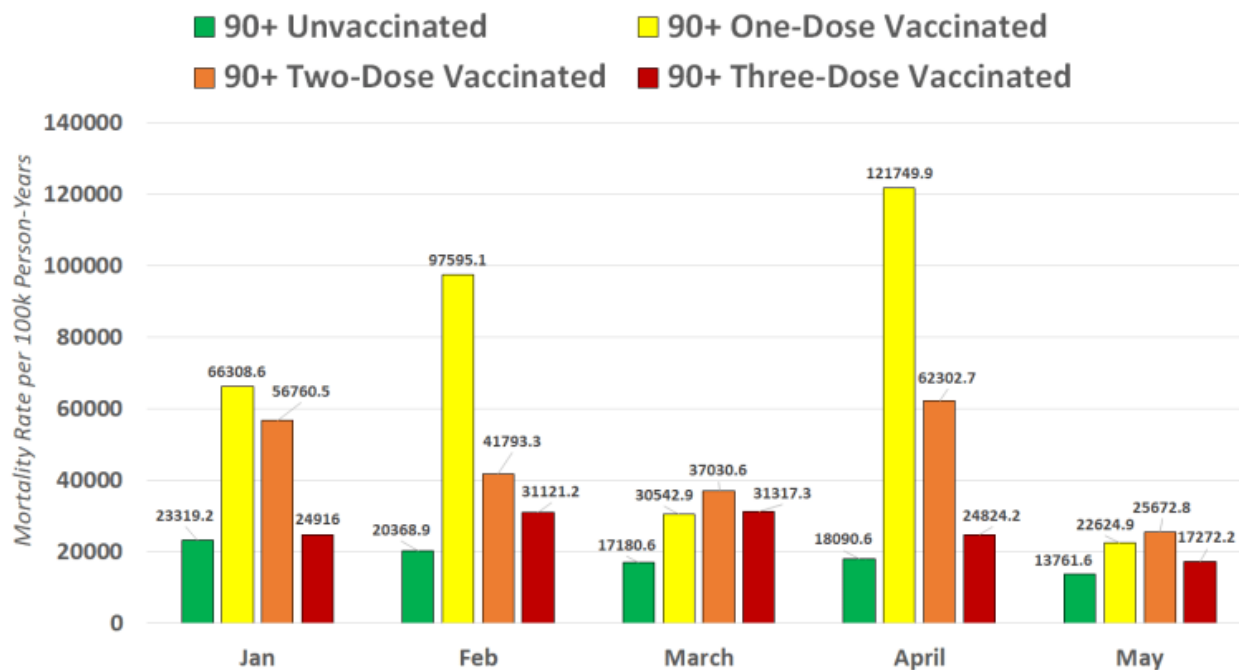
V květnu 2022 měli třikrát očkovaní 80-89letí lidé o 142 % vyšší riziko úmrtí než neočkovaní 80-89letí, s úmrtností 14 002,3 u trojnásobně očkovaných a úmrtností 5 789,1 u neočkovaných.

90+

Níže uvedený graf ukazuje měsíční věkově standardizovanou míru úmrtnosti podle stavu očkování u úmrtí mimo COVID-19 v Anglii ve věku nad 90 let v období od ledna do května 2022.

Monthly Age-Standardised Mortality Rates by Vaccination Status among 90+ year-olds for Non-Covid-19 Deaths in England January to May 2022

Source: (UK Gov.) Office for National Statistics



Konečně, stejný vzorec se objevuje u lidí ve věku 90 a více let, přičemž u neočkovaných je nejmenší pravděpodobnost úmrtí každý měsíc od přelomu roku.

V dubnu byla u duálně očkovaných 90letých a starších o 244 % vyšší pravděpodobnost úmrtí než u neočkovaných 90letých, s úmrtností 62 302,7 na 100 000 u duálně očkovaných a úmrtností 18 090, 6 v neočkovaní.

Ve stejném měsíci však byla úmrtnost částečně očkovaných 90+ o šokujících 572 % vyšší než úmrtnost neočkovaných 90+, přičemž úmrtnost částečně očkovaných byla 121 749,9 na 100 000 osoboroků.

V květnu 2022 měli třikrát očkovaní lidé ve věku 90+ o 26 % vyšší riziko úmrtí než neočkovaní lidé ve věku 90+, s úmrtností 13 761,6 na 100 tisíc mezi neočkovanými a úmrtností 17 272,2 na 100 tisíc mezi trojnásobně očkovanými. .

Bezpečné a účinné?

Oficiální zprávy a čísla od vlád USA, Kanady, Austrálie, Nového Zélandu, Spojeného království a většiny evropských zemí vyvolaly vážné obavy o bezpečnost injekcí Covid-19.

Údaje ukazují, že od masového zavedení vakcín došlo k téměř 2 milionům úmrtí, přičemž úmrtnost byla nejvyšší v každé věkové skupině mezi neočkovanými. To vyvolává důležité otázky o možné souvislosti mezi očkováním proti Covid-19 a nárůstem úmrtí.

Údaje zpochybňují oficiální tvrzení, že vakcíny jsou bezpečné, účinné a sníží počet úmrtí.

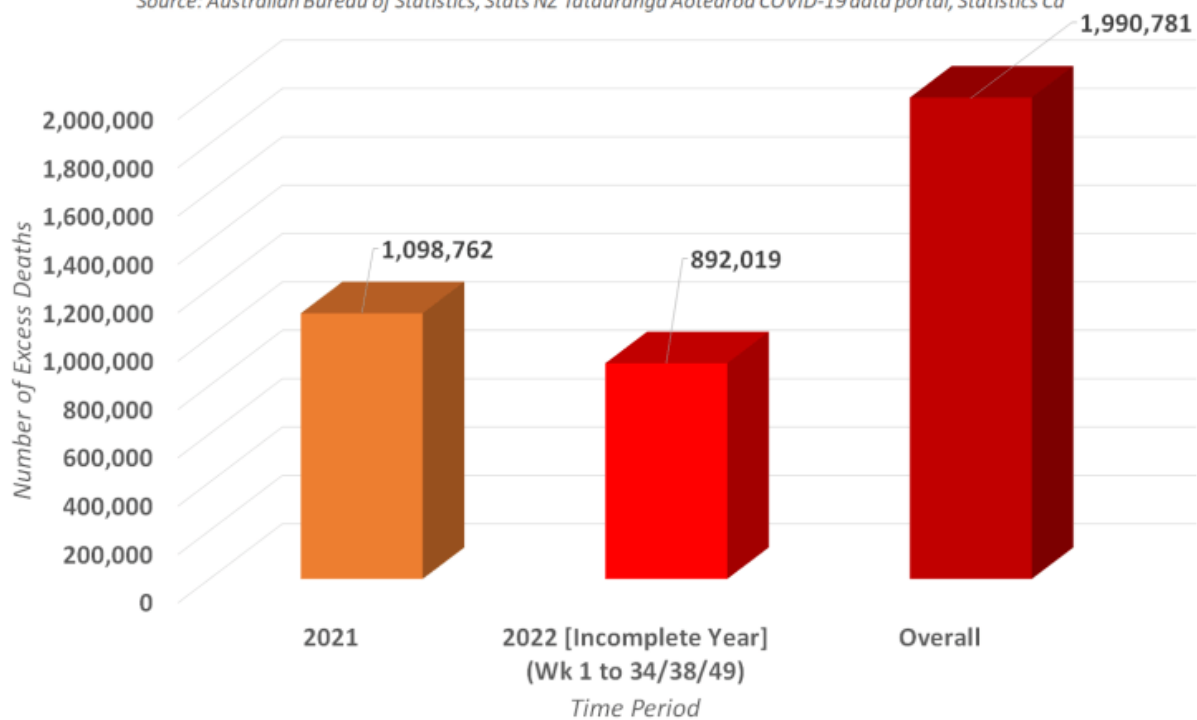
Ohromující počet úmrtí v USA, Kanadě, Austrálii, Novém Zélandu, Velké Británii a většině evropských zemí je důvodem k obavám a vyžaduje důkladné vyšetření. Je životně důležité, aby bylo provedeno nezávislé, transparentní a nezávislé vyšetřování s cílem určit skutečnou příčinu těchto nadměrných úmrtí a zajistit bezpečnost budoucích vakcín.

Stručně řečeno, je velmi pravděpodobné, že injekce Covid-19 jsou zodpovědné za obrovský nárůst úmrtí ve světě. Údaje jsou jasné a čísla hovoří jasně.

Oficiální tvrzení, že vakcíny jsou bezpečné a účinné, je zpochybňováno a mnozí se nyní budou divit, zda to není naprostá lež.

Excess Deaths in Australia, New Zealand, Canada, USA, UK & 26 Countries across Europe, 2021 (Wk 1 to Wk 52) + 2022 [Incomplete] (Wk 1 to Wk 34/38/49)

Source: Australian Bureau of Statistics, Stats NZ Tatauranga Aotearoa COVID-19 data portal, Statistics Ca



ZDROJ

PRO

PRÁVO RESPEKT ODBORNOST

Sdílet: