

Kolik másla byste si mohli koupit v SSSR i nyní s jedním platem?

 putin-today.ru/archives/217665

28 октября 2024 г.

Sovětský patriot Burkina byl rád, že máslo zdražilo z 862 rublů za kilo na 1022 rublů a rozhodl se odhadnout, kolik másla si nyní občan může v SSSR koupit. A radostně začal svůj půst.

Tento týden byl opět zaznamenán abnormální nárůst cen másla. Díky tomu se jeho cena od začátku roku zvýšila na 23 %. Nebo 15,5krát od roku 2000.

Jako vždy soudruh zapomněl, že platy se od roku 2000 zvýšily 37krát (2223 rublů v roce 2000 na 82218 rublů v srpnu 2024), ale hned se toho chytil

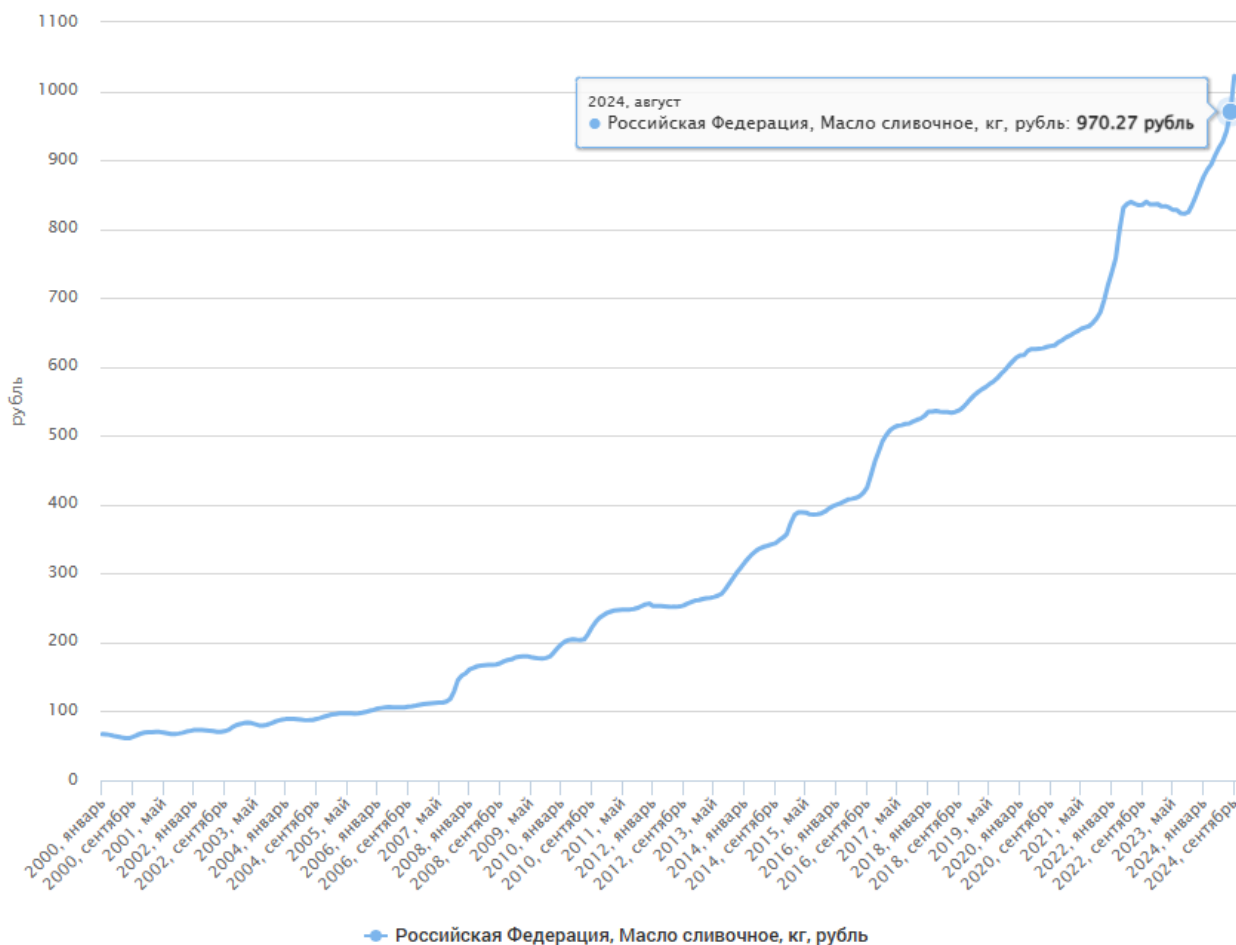
Na tomto místě takzvaní fanatici neviditelná ruka trhu může namítnout v duchu, že nyní se plat mnohonásobně zvýšil na 80 tisíc rublů, tzn. 400krát ve srovnání s 200 rubly v roce 1985. To znamená, že sovětský člověk si za svůj plat mohl koupit jen 59 kilogramů másla, zatímco nyní je to 74 kilogramů.

Jak se mu podařilo rozdělit 82 218 rublů (průměrný plat za srpen 2024) 1022 a získat 74 kilogramů místo 80, zůstává nejasné. K získání 74 kilo ropy musí být plat 75 658. Tak jsem jen vzal a ukrojil z fleku kus 6 kilo másla od Rusa. No, jaký čestný sovětský muž.

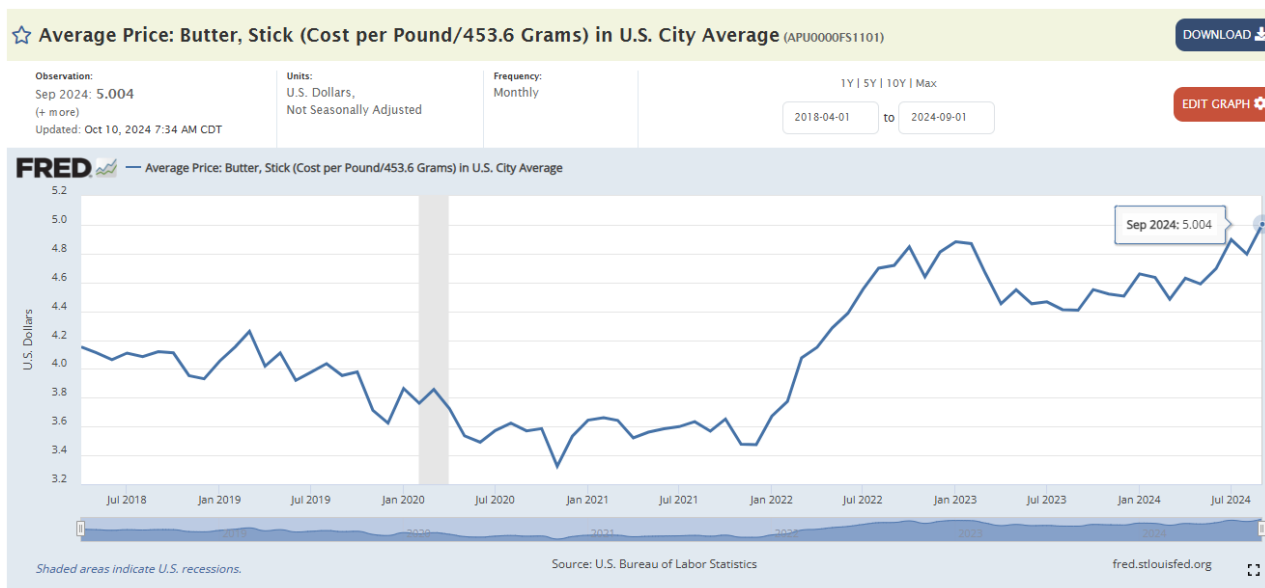
Pokud ale berete poslední plat za srpen 2024, pak byste si měli vzít i cenu ropy na stejný měsíc a ne měsíc dopředu. A cena ropy v srpnu 2024 byla 970 rublů.

Celkem vydělíme průměrnou mzdu za srpen cenou za srpen a dostaneme 84,7 kg másla v srpnu 2024 oproti 32,16 kg v roce 2000. Takto roste blahobyt v Rusku

Средние потребительские цены (тарифы) на товары и услуги



Mimochodem, v USA cena másla také poprvé v historii přesáhla 5 babek za libru.



Jak píše Nesmiyan o USA. **"Je logičtější začít měřit hmotnost oleje v karátech ."** Koneckonců, okamžitě po zahájení SVO dochází k přesně stejnému nárůstu ceny. Do února 2022 stálo máslo

v USA pouhých 700 rublů a nyní je to více než 1000.

Postupně „bobtná“ krizová situace s máslem v Rusku a USA.

Můžete pouze pozorovat, co se děje, protože tento produkt nebudete moci dlouho skladovat - koneckonců produkt podléhá zkáze, i když na to samozřejmě existují mazané triky. Ve skutečnosti jde o celý řetězec krizí, který začíná v chovu hospodářských zvířat a předtím ve výrobě krmiv.

Všude dochází k postupnému hromadění problémů, které mimo jiné mohou exponenciálně narůstat na pozadí nepříznivých povětrnostních podmínek (v Rusku a Spojených státech bylo letos v létě vedro a sucho) – v důsledku toho v určitém okamžiku kaskádově začínají lokální katastrofy, což vede k systémovému problému.

Je jasné, že v tomto případě je třeba celý řetězec „rozšířit“, a to je nákladné z hlediska času, materiálových zdrojů a řízení. Proto to nejjednodušší, co teď úředníci mohou a budou dělat, je kroutit rukama, vyhrožovat pokutami a požadovat za každou cenu... Což ovšem situaci jen zhorší.

Ale rozptýlil nás Nesmiyan,

Burkina se samozřejmě nestará o rok 2000, nezajímá ho růst blahobytu Rusů a obrací se k roku 1985. Proč ne do posledního roku SSSR je nejasné. Ostatně proč udává cenu ropy v sovětském roce 1991 12,24 rublů. S průměrnou mzdou za letošní rok 548 rublů si Sovětský člověk mohl koupit 44,8 kilogramu másla. Kdybych to samozřejmě našel ve výprodeji.) A neposlali by to s refrénem „Ne více než kilo do rukou“. Věnujme pozornost poslednímu sloupci: růst cen od roku 1991 do roku 2023. Jak máslo vyniká)) se sovětským masem a vejci je lepší ani nezačít srovnávat

Средние потребительские цены по Российской Федерации в 1991-2022 гг.

ПОКАЗАТЕЛИ	1991	1992	1993	1994	1995	1996	1997	1998	1999	2000	2001	2002	2003	2004	2005	2006	2007	2008	2009	2010	2011	2012	2013	2014	2015	2016	2017	2018	2019	2020	2021	2022	2023	Рост с 1991
Средние потребительские цены в отдельные виды продовольственных товаров (на один год, рублей за кг, в годинах (кроме бескостного мяса))	15,54	221,50	2201,27	5186,28	12547	14137	15787	30,04	42,01	52,72	70,33	72,56	73,90	93,41	115,77	131,67	139,49	174,86	185,60	197,64	234,49	248,47	244,55	272,28	314,94	315,02	320,34	330,58	350,05	361,04	416,46	484,17	519,83	33,45109
Свинина (кроме бескостного мяса)	14,38	260,00	2672,81	6579,38	15053	16810	19055	33,99	43,37	58,45	79,22	80,98	82,42	#####	131,64	142,00	149,02	189,42	193,66	198,35	210,89	220,09	214,18	272,36	271,08	264,32	255,87	275,26	264,55	269,14	311,84	307,92	344,82	23,97914
Куры охлажденные и мороженые ¹⁾	13,57	194,76	2238,98	5677,09	11587	13815	16061	30,74	39,28	48,80	56,92	58,38	69,32	69,94	81,35	78,37	88,20	99,94	103,01	105,14	105,57	117,26	107,03	136,14	133,73	138,49	126,29	151,27	143,13	145,55	183,54	178,22	227,58	16,77082
Колбаса вареная ²⁾	17,00	271,00	3351,30	8984,10	20016	22859	26767	43,81	61,56	77,97	96,01	#####	#####	142,85	153,94	166,96	207,81	223,64	235,96	270,28	288,23	302,94	310,54	344,81	351,27	360,88	382,98	399,37	406,84	450,57	480,16	513,77	30,22176	
Консервы мясные ³⁾	8,87	163,90	1165,48	2991,46	6692	7375	7811	15,50	18,16	19,52	24,07	26,55	28,18	32,04	37,01	40,10	43,13	54,03	60,29	63,79	70,35	75,22	79,33	94,42	117,04	121,37	125,21	130,13	139,47	153,50	167,04	580,06	603,15	67,99887
Масло сливочное ⁴⁾	12,24	413,00	2912,58	12984,99	20075	22968	23238	64,44	66,83	69,12	71,73	80,08	87,96	93,96	102,42	109,71	155,10	175,54	191,68	239,53	256,48	260,84	308,92	397,75	477,13	528,83	553,02	613,39	638,69	719,21	835,77	862,87	70,49592	
Масло подсолнечное ⁵⁾ , за л	5,48	190,00	1364,90	3306,54	10460	8412	9589	23,43	25,74	23,20	33,07	35,76	38,16	39,10	40,06	39,41	60,26	74,32	58,06	72,60	76,79	78,51	75,47	78,09	107,62	110,10	100,16	101,51	98,57	124,94	136,33	132,94	129,59	23,64781
Сыры твердые, полутвердые и мягкие ⁶⁾	13,20	415,00	2756,82	8583,13	22514	24828	27025	56,33	74,32	85,17	#####	#####	#####	#####	138,72	144,26	233,93	212,92	213,11	263,20	273,43	272,57	326,89	388,81	418,61	461,71	478,88	502,55	552,03	590,39	641,22	756,74	780,06	59,09545
Яйца куриные, за 10 шт.	4,47	87,10	827,07	2657,27	5345	5879	5687	14,94	14,94	16,57	18,84	20,06	22,08	28,44	24,50	27,06	34,89	40,02	34,16	38,56	41,25	43,34	56,01	58,76	65,02	64,17	54,63	68,97	65,37	75,78	87,77	81,70	132,45	29,63087
Салат-песок	2,45	135,50	754,98	2241,39	4486	3681	4326	12,69	9,20	15,62	14,88	19,47	18,34	19,69	19,69	22,71	21,63	23,07	33,02	40,62	30,22	31,58	32,32	44,97	52,14	48,78	36,75	46,23	31,59	50,23	55,82	64,03	70,94	28,95511

Na tomto místě takzvaní fanatici neviditelná ruka trhu může namítnout v duchu, že nyní se plat mnohonásobně zvýšil na 80 tisíc rublů, tzn. 400krát ve srovnání s 200 rubly v roce 1985. To znamená, že sovětský člověk si za svůj plat mohl koupit jen 59 kilogramů másla, zatímco nyní je to 74 kilogramů.

V důsledku toho se ukazuje, že na rozdíl od Putinových časů od roku 2000 do roku 2024. Ruský občan si mohl každý rok koupit více a více másla – v roce 2000 32,16 kg. a už 84,7 kg másla v srpnu 2024. Sovětský občan ale dostává stále méně, jak píše Burkina, v roce 1985 59 kilo a v roce 1991 jen 44,8 kilo másla. Sovětský systém neustále omezoval přiděly másla. Putinův systém ji neustále zvyšuje. To je jediný důvod, proč můžete milovat Putina a nenávidět SSSR

Drze přímo před našima očima snížil možnost ruského platu o 10 kilogramů, z 84,7 kilogramů másla na 74 kilogramů.

Mimochodem, On dokonce snižuje cenu másla na 3,4 rublů.

Ušetřete pár kopejek a dejte Sovětům další dva kilogramy. I když taková nikdy nebyla. Baleno v SSSR stálo 3,6 rublů. 3.4 bez obalu, pro veřejné stravování. V obchodě 3,6 rublů za kus papíru, podle hmotnosti. A byly i další odrůdy, některé dražší.

	1980	1985	1988	1989	1990
Мясо (включая мясо птицы)	1,75	1,81	1,84	1,88	1,90
Колбасные изделия	2,67	2,72	2,88	2,92	2,96
Консервы мясные, за условную банку	0,88	0,91	1,01	0,97	1,00
Рыба	0,78	0,81	0,83	0,88	0,93
Сельди	1,95	1,32	1,17	1,19	1,16
Консервы рыбные, за условную банку	0,78	0,75	0,70	0,73	0,60
Животное масло	3,44	3,42	3,44	3,41	3,43
Растительное масло	1,62	1,61	1,63	1,63	1,63
Сыр и брынза	2,41	2,49	2,50	2,48	2,49
Яйца, за десяток	1,04	1,05	1,06	1,04	1,10
Сахар	0,88	0,86	0,87	0,88	0,91
Копченостные изделия	2,24	2,55	2,28	2,33	2,24

Масло сливочное несоленое	»»	3,60	1961	1990
Масло сливочное шоколадное	»»	3,50	1961	1990
Масло сливочное <i>Вологодское</i>	»»	3,80	1961	1990
Масло сливочное <i>Крестьянское</i>	»»	3,50		1990
Масло топленое	»»	3,80	1961	1990

Když se 200 vydělí 3,6, vyjde to na 55 kilo, ne na 59. I tady sovětský vlastenec klamal.

A přesto sovětské pájení vypadá malé i na 59 kilo. To znamená, že Burkina si musí znovu pohrát s platy.

Celý problém je ale v tom, že současný aritmetický průměrný plat se nerovná tomu sovětskému kvůli monstrózně vysoké platové nerovnosti, kdy astronomicky vysoké platy manažerů dělají průměrný plat v Rusku vysokým. Proto je správnější vzít medián, který je 1,6-65krát nižší než průměrná oprava:

A samozřejmě pro Sověty není nutné brát sovětský medián. Přesto byly sovětské platy stejné, bez ohledu na to, jak tvrdě pracujete, stále dostanete 200 rublů, myslí si Burkina, která v SSSR nikdy nepracovala ani den.

Provedl jsem výpočty středních polí v SSSR. Sovětské rozdělení mezd bylo publikováno v sovětských statistických sbírkách jednou za 5 let.

Za SSSR v letech 1956, 1968, 1972, 1976, 1981, 1986 a za RSFSR v letech 1981, 1986. V SSSR je distribuce uvedena na březen, někdy na měsíc duben a v Ruské federaci na měsíc duben.

Mimochodem, Rostat počítá i medián v dubnu, ale ročně, na rozdíl od SSSR.

Výpočet sovětského mediánu je snadný a jednoduchý pomocí jednoduchého vzorce. Což se snadno aplikuje, pokud znáte rozložení platů nebo příjmů.

Střední plat v RSFSR za březen 1986 byl 172,42 kopecks.

V roce 1985 to bylo s největší pravděpodobností o 8 rublů méně. O tolik vzrostl průměrný plat v letech 207,1 - 1986 a 199,2 -1985. Dobře, odečteme 7 rublů od mediánu, nechť je medián RSFSR v roce 1985 165,42 rublů

A celý rozdíl mezi **monstrózně vysokou platovou nerovností, kdy astronomicky vysokými platy managementu dnešních Rusů a těch sovětských**, je ten, že tehdy bylo 85 uklízeček za plat podmíněného Abramoviče. A nyní je tam 99 čističů. Protože za mnou lidé často chodí s příkladem o zelňačkách, vymyslel jsem si i příklad o Abramovičových a uklízečkách.

Pro rok 2016. Pokud 99 čističů dostane každý 7 000 rublů. A Abramovič 2 998 900 rublů. Pak bude průměrný plat 35 919 rublů. Stejně jako v roce 2016. Ale tady je problém, střední plat bude 7 000 a pár kopejek. A střední plat by měl být 26 544, jak je to možné? Je nutné zvýšit platy uklízečů, aby dosáhli tohoto mediánu, a snížit Abramovičův plat. Aby se tento medián a zároveň průměrný plat udržely, musí se plat uklízeček zvednout na 26 528 rublů. A Abramovičův plat by měl být snížen na 964 044 rublů. Celkem máme 99 uklízeček s platem 26 528 rublů. a Abramovič s platem 964 044 rublů. Pouze v tomto případě bude poměr mediánu k průměrnému platu v roce 2016 0,74.

V sovětském Rusku v roce 1986 byl poměr mediánu k průměru 0,83. K tomu potřebujeme 85 uklízeček s platem 26 528 rublů. a jeden Abramovič s platem 964 044 rublů

РСФСР 1986 март				
Зарплата а в месяц	март 1986	Середин а интерва ла, х	$\sum f$	Сумма накоплен ных частот
0-80	4,8	40	192	4,8
80-120	18,3	100	1830	23,1
120-160	21	140	2940	44,1
160-200	19	180	3420	63,1
200-250	16,3	225	3667,5	79,4
250-300	8,7	275	2392,5	88,1
300+	11,9			
			Сотношение 0,83	
средняя 207,8 рублей			медiana 172,42 рубл	
x_{Me} - нач. значение интервала, сод. медиану; 160				
i_{Me} - величина медианного интервала; 40				
$\sum f$ - сумма частот ряда; 100				
$S(Me-1)$ - сумма нак. частот, пред. MI; 44,1				
f_{Me} - частота медианного интервала. 19				

Rozdíl mezi mediánem platu a průměrným platem v sovětském Rusku a v Putinově Rusku je pouhých 16 %. Ve 14 čističích z 99. Abramovič je úplně stejný, ale trochu častější.

Co dělá Burkina? Burkina se snaží poskytnout odkaz na Rostat. Ale je tam skoro prázdné. Rozdíl ale vypočítá a proloží pro další roky. Rozdíl samozřejmě nebere za duben, ale z neznámého důvodu.

МЕДИАННАЯ ЗАРАБОТНАЯ ПЛАТА¹

(по административным данным Пенсионного фонда Российской Федерации;
в рублях)

	2019	2020	2021
Российская Федерация	30 458	32 422	35 370

Данные по показателю сформированы в соответствии со статьей 3 Федерального Закона от 29 декабря 2020 г. № 473-ФЗ «О внесении изменений в отдельные законодательные акты Российской Федерации» на основании Методики расчета показателя «Медианная заработная плата», утвержденной приказом Росстата от 31 декабря 2020 г. № 870.

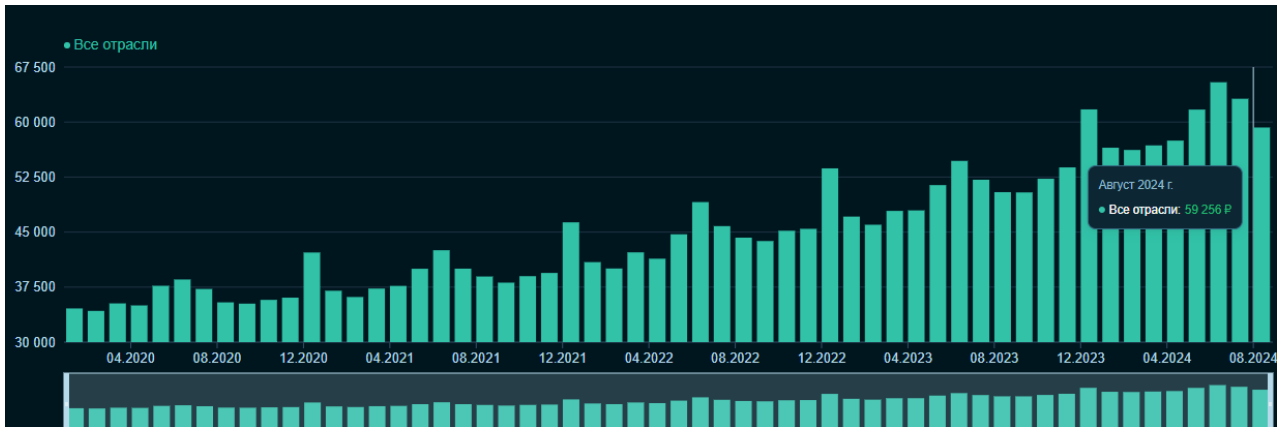
Proto je správnější vzít medián, který je 1,6–65krát nižší než průměrný plat: To znamená, že se rovná přibližně 48,5 tisícům rublů s průměrem 80 tisíc.

Při mediánovém platu si tak Rus může koupit jen 45 kilogramů másla oproti 59 kilogramům v roce 1985. A to znamená, že u papoušků, tzn. Sovětští lidé vydělali více na másle!

Jen tak se při mírném sovětském pohybu ruky sníží plat Rusa o 65 % a pravděpodobně jsem lhal o 65 %. Z 84,7 kg Burkině zbylo 45 másla. Zde je řez téměř dvojnásobný.

Takhle Sověti okrádali Rusy pod sovětskou nadvládou. A po výpočtu Burkiny se Rus ocitne přesně v sovětském roce 1991.

Burkina ve skutečnosti nemá údaje o aktuálním mediánu, nebo spíše ano, počítá ho Sberbank, ale tento medián nemůže být **1,6–65krát nižší než průměrná mzda**: proto se ve skutečnosti neuvádí, je to 59256 místo 48,5 tisíce Burkiny. S ním je všechno takové. Tady ukrojíte 10 kilo, tady ukrojíte 10 tisíc. Sovětské přidávají 4 kila. Sověti vždy lžou o všem



82 218 rublů děleno 59 256 = 1,39. **podprůměrný plat**. Nebo 1,36 v červnu. Pro Sověty v dubnu 1986, $207,8 \div 172,4 = B 1,2$.

podprůměrný plat

No, závěry. Závěr Burkiny

Takže se středním platem si Rus může koupit pouze 45 kilogramů másla oproti 59 kilogramům v roce 1985

Moje závěry

Celkem V Ruské federaci v srpnu 2024 bylo možné za střední plat koupit $59\,256 \div 970,27 = 61 \text{ kg másla}$

V RSFSR v dubnu 1985, za medián $172,42 \div 3,6 = 46 \text{ kg másla}$

61 kilogramů nyní oproti 46 kilogramům, dobře, řekněme 48 kilo při 3,4 za sovětských časů. No, bez ohledu na to, jak se Sovětům podaří překonat Putinovo Rusko, aniž by lhali

Všimněte si, že jde o máslo, které teď málokdo potřebuje, já osobně ho kupuji, jen když mám červený kaviár, to je ještě sovětský zvyk. Rostlinné oleje, kterých byl v sovětském Rusku strašný nedostatek, jsou na všechno ostatní mnohem zdravější.

Všimněme si, že Burkina se chlubí nejdražším produktem a nemůže porazit Rusko bez podvádění. Co maso, sýr, cukr nebo vejce? Nemluví (o slepicích))

Средние потребительские цены по Российской Федерации в 1991-2022 гг.																																		
ПОКАЗАТЕЛИ	1991	1992	1993	1994	1995	1996	1997	1998	1999	2000	2001	2002	2003	2004	2005	2006	2007	2008	2009	2010	2011	2012	2013	2014	2015	2016	2017	2018	2019	2020	2021	2022	2023	
Средние потребительские цены и отдельные виды розничных цен на продовольственные товары (на один год, рублей за кг, в Голландии (кроме бескостного мяса)	15,54	221,50	2201,27	5186,28	12547	14137	15787	30,04	42,01	52,72	70,33	72,56	73,90	93,41	115,77	131,67	139,49	174,86	185,60	197,64	234,49	248,47	244,55	272,28	314,94	315,02	320,34	330,58	350,05	361,04	416,46	484,17	519,83	
Свинина (кроме бескостного мяса)	14,38	260,00	2672,81	6579,38	15053	16810	19055	33,99	43,37	58,45	79,22	80,98	82,42	#####	151,64	142,00	149,02	189,42	195,66	198,35	210,89	220,09	214,18	272,36	271,08	264,32	255,87	275,26	264,55	269,14	311,84	307,92	344,82	
Куры охлажденные и мороженые ¹⁾	13,57	194,76	2238,98	5677,09	11587	13815	16061	30,74	39,28	48,80	56,92	58,38	69,32	69,94	81,35	78,37	88,20	99,94	105,01	105,14	103,57	117,26	107,03	136,14	133,73	138,49	126,29	151,27	143,13	145,55	183,54	178,22	227,58	
Колбаса вареная ²⁾	17,00	271,00	3351,30	8984,10	20016	22859	26767	43,81	61,56	77,97	96,01	#####	#####	#####	142,85	153,94	166,96	207,81	223,64	235,96	270,28	288,23	302,94	310,54	344,81	351,27	360,88	382,98	399,37	406,84	450,57	480,16	513,77	
Консервы мясные ³⁾	8,87	163,90	1165,48	2991,46	6692	7375	7811	15,50	18,16	19,52	24,07	26,55	28,18	32,04	37,01	40,10	43,13	54,03	60,29	63,79	70,35	75,22	79,33	94,42	117,04	121,37	125,21	130,13	139,47	153,50	167,04	580,06	603,15	
Масло сливочное ⁴⁾	12,24	413,00	2912,58	12984,99	20075	22968	23238	64,44	66,83	69,12	71,73	80,08	87,96	93,96	102,42	109,71	155,10	175,54	191,68	239,55	256,48	260,84	308,92	357,54	397,75	477,13	528,83	553,02	613,39	638,69	719,21	835,77	862,87	
Масло подсолнечное ⁵⁾ , за л	5,48	190,00	1364,90	5306,54	10460	8412	9589	23,43	25,74	23,20	33,07	35,76	38,16	39,10	40,06	39,41	60,26	74,32	58,06	72,60	76,79	78,51	75,47	78,09	107,62	110,10	100,16	101,51	98,57	124,94	136,33	132,94	129,59	
Сыры твердые, полутвердые и мягкие ⁶⁾	13,20	415,00	2756,82	8583,13	22514	24828	27025	56,33	74,32	85,17	#####	#####	#####	#####	138,72	144,26	233,93	212,92	213,11	263,20	273,43	272,57	326,89	388,81	418,61	461,71	478,88	502,55	552,03	590,39	641,22	756,74	780,06	
Яйца куриные, за 10 шт.	4,47	87,10	827,07	2657,27	5345	5879	5687	14,94	14,94	16,57	18,84	20,06	22,08	28,44	24,50	27,06	34,89	40,02	34,16	38,56	41,25	43,34	56,01	58,76	65,02	64,17	54,63	68,97	65,37	75,78	87,77	81,70	132,45	
Сахар-песок	2,45	135,50	754,98	2241,39	4486	3681	4326	12,69	9,20	15,62	14,88	19,47	18,34	19,69	19,69	22,71	21,63	23,07	33,02	40,62	30,22	31,58	32,32	44,97	52,14	48,78	36,75	46,23	31,59	50,23	55,82	64,03	70,94	
Рост с 1991																																		

Samozřejmě, kdo může říct, že si za takovou dobu mohl nakoupit víc. Ale řeknu to znovu. V období 1986-1991. Sovětská pozice se obecně zhoršila. A až do roku 2000, opět za vlády komunisty Jelcina, se vše dále zhoršovalo. Sám Burkina říká, že to vlastně nikdo nepotřebuje. Není to ani maso.



Mimochodem, vejce A0 se již objevila v Pyaterochce za pouhých 67 rublů. Zítra vyfotím a dám sem.

LJ: genby.

Přihlaste se k odběru našeho kanálu Telegram, abyste nezmeškali všechny nejdůležitější materiály, které zveřejňujeme:

https://t.me/putin_today