



Agentura personalistiky Armády České republiky
Odbor personálních informací
Oddělení personálních informací

STATISTICKÁ ROČENKA 2023

PŘEDMLUVA

Statistická ročenka o personálu (dále jen „publikace“) rezortu Ministerstva obrany (dále jen „MO“) představuje **ucelený informační materiál** o stavu a kvalitě lidských zdrojů pro informační podporu rozhodovacích procesů vrcholového managementu MO. Publikace je vytvářena na Agentuře personalistiky AČR¹ a využívá data z Integrovaného subsystému o službě a personálu (dále jen „ISSP“). Za informace obsažené v ISSP jsou podle normativního výnosu MO č. 83/2014² Věstníku MO, Povinnosti a odpovědnost při práci v Integrovaném subsystému o službě a personálu, zodpovědní vedoucí organizačních celků prostřednictvím personalistů vojenských útvarů a zařízení rezortu MO.

Publikace obsahuje informace o vojácích z povolání, vojácích v aktivní záloze, občanských a státních zaměstnancích celého rezortu MO, včetně příspěvkových organizací, mimo Vojenského zpravodajství.

Publikace se ve vybraných kapitolách odvolává na zákon č. 332/2014 Sb., který novelizuje zákon č. 221/1999 Sb., o vojácích z povolání, ve znění pozdějších předpisů, s účinností od 1. 7. 2015.

Zveřejněné informace v této publikaci jsou **se stavem k 1. 1. 2024 (zpracováno z dat ISSP k 9. 1. 2024) prezentovány jako výsledný stav rezortu MO za rok 2023.** Standardně je uváděn základní přehled údajů za vojáky z povolání (souhrnně muži i ženy) a doplněn údajem obvykle pouze za vojákyně z povolání.

K 1. 1. 2024 bylo ve služebním poměru evidováno **27 826 vojáků z povolání**, z toho **23 838 mužů** a **3 988 žen**, **1 088 státních zaměstnanců**, z toho **572 mužů** a **516 žen**. V pracovním poměru bylo evidováno **7 212 občanských zaměstnanců**, z toho **4 074 mužů** a **3 138 žen**. Dále bylo k 1. 1. 2024 v **aktivní záloze** evidováno **4 269 vojáků**, z toho **3 808 mužů** a **461 žen** a **190 vojáků v záloze** bylo vysláno na **dobrovolná vojenská cvičení**, z toho **173 mužů** a **17 žen**.

V oblasti personální evidence MO bylo za rok 2023 zpracováno **62 341 personálních opatření** s vojáky z povolání, **7 525** s občanskými zaměstnanci a **1 079** se státními zaměstnanci. Celkový počet **článků zpracovaných výnosů** byl **13 990**. Dále bylo k zabezpečení činnosti **aktivní zálohy** vydáno v roce 2023 personálními orgány organizačních celků a KVV **32 284 personálních opatření** a **730 opatření** souvisejících s dobrovolným vojenským cvičením.

Publikace obsahuje statistické přehledy personálu MO od roku 1992 do roku 2023, tabulky a grafy o vývoji počtů personálu a o úbytcích a přírůstcích personálu v letech 2019–2023. Dále jsou zde uvedeny analýzy jazykových znalostí, věkové struktury, doby trvání služebního poměru vojáků z povolání, hodností a hodnostních sborů, struktury vojenských odborností, kvalifikačních požadavků, kvalifikačních předpokladů, dispozic vojáků z povolání, vynětí občanských zaměstnanců z evidenčního počtu a zařazení státních zaměstnanců mimo výkon služby, služebních tarifů a platových tříd, dodržování pravidel systemizace, nasazení do zahraničních operací, stanovení pořadí, služebního hodnocení a v neposlední řadě analýza zastoupení mužů a žen. Od roku 2016 je v publikaci uvedena kapitola obsahující údaje o záloze ozbrojených sil České republiky.

V roce 2023 bylo proškoleno **836** uživatelů systému ISSP, kteří pracují s jednotlivými moduly dle určené agendy, z toho **444** uživatelů (u modulů MAN, VZD a NPP) formou e-learningu. V personální části ISSP pracovalo **3 040** uživatelů s aktivním uživatelským účtem. Nově bylo zřízeno **417** uživatelských účtů a zrušeno **340** uživatelských účtů v personální části ISSP. V pracovní dny bylo denně přihlášeno průměrně **1 008** a maximálně **1 332** uživatelů ISSP.

¹ Organizační struktura AČR je uvedena na webových stránkách www.army.cz.

² Poslední novelizace normativní výnosu MO č. 6/2018 Věstníku MO

OBSAH

I. kapitola	Přirůstky a úbytky.....	4
II. kapitola	Jazykové znalosti.....	38
III. kapitola	Věková struktura.....	52
IV. kapitola	Doba trvání služebního poměru, rozhodná doba.....	58
V. kapitola	Hodnosti a hodnostní sbory.....	63
VI. kapitola	Vojenské odbornosti.....	77
VII. kapitola	Kvalifikační předpoklady – stupně vzdělání.....	82
VIII. kapitola	Základní kvalifikační požadavky – vojenské kariérové kurzy.....	98
IX. kapitola	Dispozice vojáků z povolání, vynětí občanských zaměstnanců z evidenčního počtu, zařazení státních zaměstnanců mimo výkon služby.....	107
X. kapitola	Služební tarify a platové třídy	113
XI. kapitola	Systemizace.....	118
XII. kapitola	Zahraniční operace.....	126
XIII. kapitola	Zastoupení mužů a žen, rodinný stav, porodnost, úmrtí.....	136
XIV. kapitola	Služební hodnocení	139
XV. kapitola	Záloha ozbrojených sil ČR	147
XVI. kapitola	Stanovení pořadí	157

I. KAPITOLA

PŘÍRŮSTKY A ÚBYTKY

Kapitola je zaměřena na analýzu přírůstků a úbytků **vojáků z povolání**.

Přírůstek, tj. povolání do služebního poměru podle zákona č. 221/1999 Sb., o vojácích z povolání, v roce 2023 dosáhl celkem **1 868** vojáků. Převážná většina povolanců (cca 86 %) byla zařazena do hodnostního sboru čekatelů.

Úbytek, tj. zánik služebního poměru z důvodů stanovených zákonem č. 221/1999 Sb., o vojácích z povolání, v roce 2023 dosáhl celkem **1 256** vojáků. Z analyzovaných dat vyplývá, že největší úbytek (cca 38 %) nastal v hodnostním sboru poddůstojníků.

Pro porovnání je uveden přehled vývoje přírůstků a úbytků za pětileté období 2019 až 2023.

Odchodovost vojáků z povolání se projevila především v hodnostním sboru poddůstojníků ve věkové skupině 26 až 30 let (141 vojáků) a 21 až 25 let (76 vojáků), v hodnostním sboru praporčíků ve věkové skupině 46 až 50 let (78 vojáků) a v hodnostním sboru vyšších důstojníků a generálů ve věkové skupině 56 a více let (63 vojáků).

Přírůstky a úbytky státních a občanských zaměstnanců nejsou v publikaci sledovány. Pro analýzu byly použity pouze jejich celkové počty.

V přehledu „**Vývoj skutečných počtů osob v rezortu MO v letech 1992-2023**“ jsou uvedeny počty osob od vzniku České republiky v roce 1993 do roku 2023. Struktura počtů je řešena na základě účinnosti zákonů řešících službu vojenských profesionálů (do 31. 12. 2004 i službu vojáků základní služby) v daném roce.

Počty osob v období od 1992 do 1998 jsou v účinnosti zákona č. 76/1959 Sb., o některých služebních poměrech vojáků, ve znění pozdějších předpisů, a od 1999 v účinnosti zákona č. 221/1999 Sb., o vojácích z povolání, ve znění pozdějších předpisů.

K 31. 12. 2004 byla ukončena **základní vojenská služba** a od 1. 1. 2005 je Armáda České republiky plně **profesionální**. Od roku 2017 jsou ve vývoji uvedeny celkové počty **vojáků v aktivní záloze**.

VÝVOJ SKUTEČNÝCH POČTŮ OSOB V REZORTU MO V LETECH 1992 - 2023

1. 1. 1993 - 1. 1. 1999 (účinnost zákona č. 76/1959 Sb.)

Rok	Generálové	Důstojníci	Praporčíci	Poddůstojníci	Vojáci z povolání	Občanští zaměstnanci	Celkem	Vojáci základní služby
1992	49	27 267	10625	108	38 049	25 286	63 335	68 630
1993	39	23 592	9317	334	33 282	23 634	56 916	54 326
1994	30	21 199	8488	696	30 413	27 726	58 139	43 178
1995	25	18 965	7822	842	27 654	26 456	54 110	36 797
1996	21	17 323	7725	1271	26 340	27 060	53 400	32 174
1997	19	15 341	7196	1203	23 759	21 797	45 556	32 942
1998	23	14 671	7122	1150	22 966	21 481	44 447	33 281

Vysvětlivky:

1. počty osob k 1. 1. následujícího roku (k 1. 1. 1993 - počty za rok 1992) bez Vojenského zpravodajství

1. 1. 2000 - 1. 1. 2010 (účinnost zákona č. 221/1999 Sb.)

Rok	Generálové	Vyšší důstojníci	Nižší důstojníci	Praporčíci	Rotmistři	Přípravný sbor	Dispozice	Vojáci z povolání	Občanští zaměstnanci	Celkem	Vojáci základní služby	Vojáci v aktivní záloze
1999	29	6 888	7 323	6 744	1 761	976		23 721	21 301	45 022	31 185	
2000	28	5 700	7 556	6 607	2 093	1 200		23 184	21 157	44 341	24 955	
2001	29	4 531	6 007	6 428	2 432	1 200		20 627	20 888	41 515	21 235	
2002	25	4 153	5 528	6 489	3 219	1 507	328	21 249	22 675	43 924	19 783	
2003	25	3 244	4 668	6 552	4 324	1 409	833	21 055	20 808	41 863	6 359	
2004	32	2 865	4 157	6 339	6 879	1 281	592	22 145	17 288	39 433		
2005	32	2 679	4 111	6 641	7 834	1 333	480	23 110	14 971	38 081		1 312
2006	32	2 674	4 162	6 834	8 977	949	601	24 229	13 358	37 587		1 112
2007	26	2 589	4 022	7 206	8 619	1 196	676	24 334	11 946	36 280		1 101
2008	25	2 464	3 795	7 363	8 486	1 341	629	24 103	10 575	34 678		1 087
2009	20	2 286	3 524	6 969	8 683	919	735	23 136	9 017	32 153		1 041

Vysvětlivky:

1. počty osob k 1. 1. následujícího roku (k 1. 1. 2000 - počty za rok 1999) bez Vojenského zpravodajství

2. počty včetně dispozic (placených i neplacených) vojáků a vojáků z povolání

3. sloupec Přípravný sbor obsahuje součet počtů čekatelů praporčíků, čekatelů důstojníků a ostatních studentů vojenských škol ve služebním poměru

4. vojenská základní služba byla ukončena k 31. 12. 2004

1. 1. 2011 - dosud (účinnost zákona č. 221/1999 Sb. po novelizaci zákonem č. 272/2009 Sb.)

Rok	Generálové	Vyšší důstojníci	Nižší důstojníci	Praporčíci	Poddůstojníci	Mužstvo	Přípravný sbor	Dispozice	Vojáci z povolání	Občanští zaměstnanci	Státní zaměstnanci	Celkem	Vojáci v aktivní záloze
2010	22	2 258	3 255	6 082	7 637	1 118	937	952	22 261	8 303		30 564	1 098
2011	22	2 140	3 319	6 049	7 399	1 160	965	697	21 751	8 248		29 999	1 093
2012	18	2 091	3 376	6 052	7 375	1 078	1 067	676	21 733	8 288		30 021	1 128
2013	20	1 981	3 315	5 875	6 894	787	955	1 184	21 011	7 530		28 541	1 214
2014	21	1 942	3 377	5 944	6 963	709	1 266	642	20 864	7 487		28 351	1 237
2015	19	2 027	3 418	6 224	7 474	828	1 464	516	21 970	6 411	1 131	29 512	1 259
2016	25	2 094	3 596	6 654	7 829	1 021	1 485	480	23 184	6 515	1 148	30 847	1 488
2017	28	2 079	3 739	6 923	8 364	1 214	1 422	482	24 251	6 691	1 178	32 120	2270*
2018	27	2 111	3 877	7 151	8 800	1 348	1 346	445	25 105	6 796	1 183	33 084	2 853
2019	29	2 211	3 889	7 646	8 764	1 164	1 592	604	25 899	6 896	1 163	33 958	3 236
2020	31	2 285	4 103	8 161	9 075	1 234	1 258	474	26 621	7 017	1 133	34 771	3 440
2021	31	2 315	4 223	8 302	9 110	998	1 431	518	26 928	7 090	1 109	35 127	3 615
2022	32	2 343	4 240	8 419	9 153	962	1 471	577	27 197	7 096	1 096	35 389	4 191
2023	36	2 387	4 388	8 636	9 247	1 139	1 515	478	27 826	7 212	1 088	36 126	4 269

Vysvětlivky:

1. počty osob k 1. 1. následujícího roku (k 1. 1. 2011 - počty za rok 2010) bez Vojenského zpravodajství

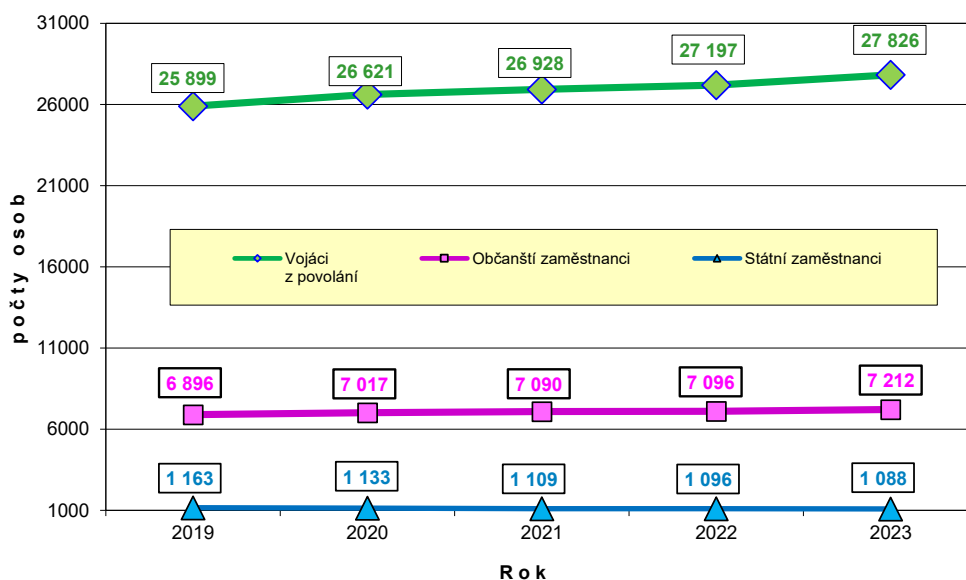
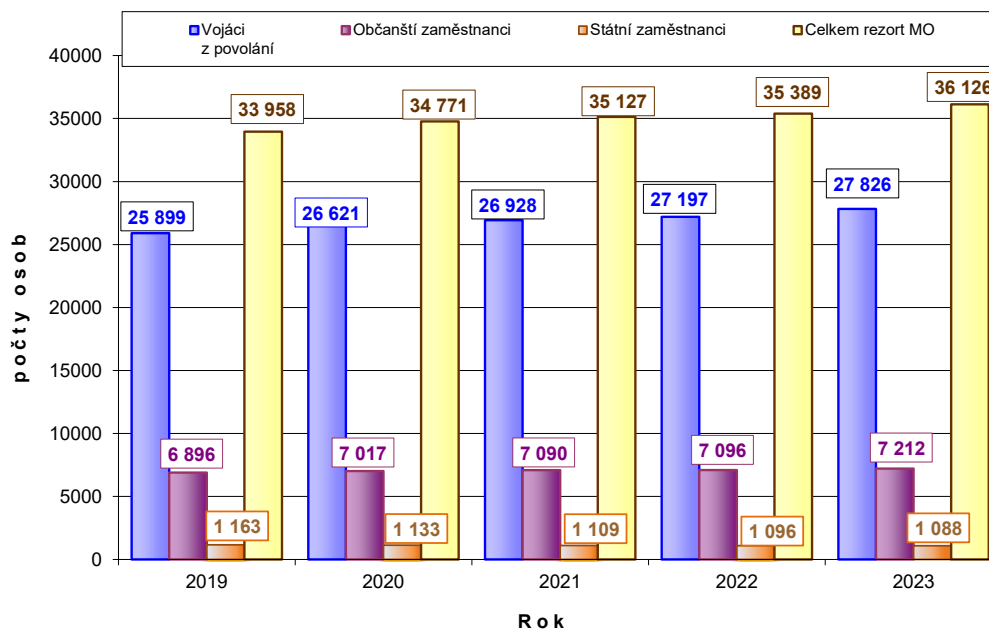
2. počty včetně dispozic (placených i neplacených) vojáků a vojáků z povolání

3. sloupec Přípravný sbor obsahuje součet počtů čekatelů a ostatních studentů vojenských škol ve služebním poměru

4. na základě Zákona o státní službě č. 234/2014 Sb. vznikla k 1. 7. 2015 kategorie "Státní zaměstnanci"

5. informace o vojácích v aktivní záloze jsou vedeny v Integrovaném subsystému o službě a personálu od roku 2017*

Vývoj skutečných počtů vojáků z povolání, občanských zaměstnanců a státních zaměstnanců rezortu



Vysvětlivky:
1. počty osob bez Vojenského zpravodajství

Zdroj dat: Integrovaný subsystém o službě a personálu k 9. 1. 2024

Vývoj přírůstků a úbytků vojáků z povolání rezortu

VÝVOJ PŘÍRŮSTKŮ VOJÁKŮ Z POVOLÁNÍ									
Rok	Počet VZP ve služebním poměru v daném roce	Čekatelé	Mužstvo	Poddůstojníci	Praporčíci	Nižší důstojníci	Vyšší důstojníci	Celkem	% vyjádření z počtu VZP ve služebním poměru v daném roce
2019	25 899	1 826	14	43	6	3		1 892	7,31%
2020	26 621	1 923	14	41	21	10	3	2 012	7,56%
2021	26 928	1 141	10	40	21	14	2	1 228	4,56%
2022	27 197	1 466	66	90	26	14	5	1 667	6,13%
2023	27 826	1 603	68	127	49	19	2	1 868	6,71%
Celkem za sledované období		7 959	172	341	123	60	12	8 667	
Celkem % za sledované období		91,83%	1,99%	3,93%	1,42%	0,69%	0,14%	100,00%	

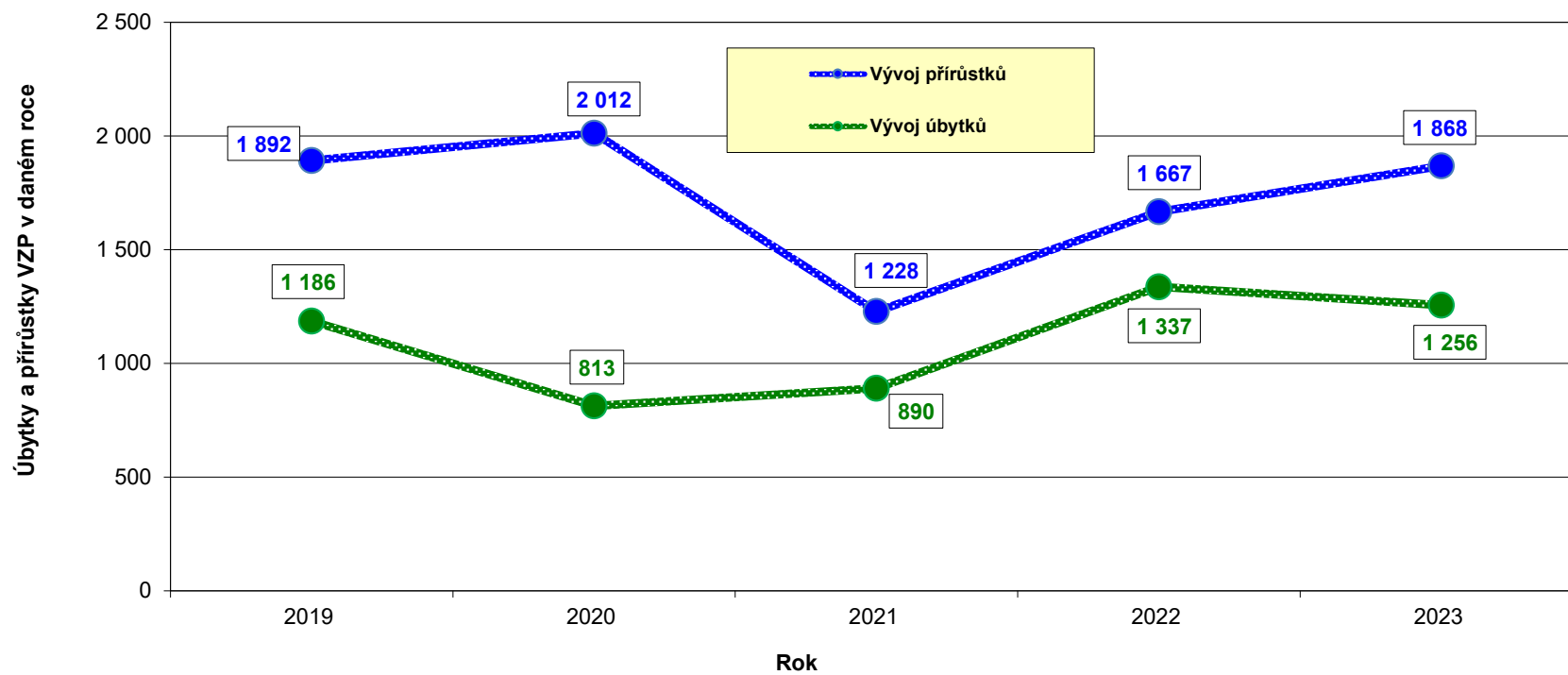
VÝVOJ ÚBYTKŮ VOJÁKŮ Z POVOLÁNÍ									
Rok	Počet VZP ve služebním poměru v daném roce	Čekatelé	Mužstvo	Poddůstojníci	Praporčíci	Nižší důstojníci	Vyšší důstojníci a generálové	Celkem	% vyjádření z počtu VZP ve služebním poměru v daném roce
2019	25 899	292	70	315	253	110	146	1 186	4,58%
2020	26 621	172	58	250	155	62	116	813	3,05%
2021	26 928	151	69	276	210	69	115	890	3,31%
2022	27 197	155	97	488	293	154	150	1 337	4,92%
2023	27 826	139	100	472	264	131	150	1 256	4,51%
Celkem za sledované období		909	394	1 801	1 175	526	677	5 482	
Celkem % za sledované období		16,58%	7,19%	32,85%	21,43%	9,60%	12,35%	100,00%	

Vysvětlivky:

1. počty osob bez Vojenského zpravodajství

Zdroj dat: Integrovaný subsystém o službě a personálu k 9. 1. 2024

Vývoj přírůstků a úbytků vojáků z povolání rezortu



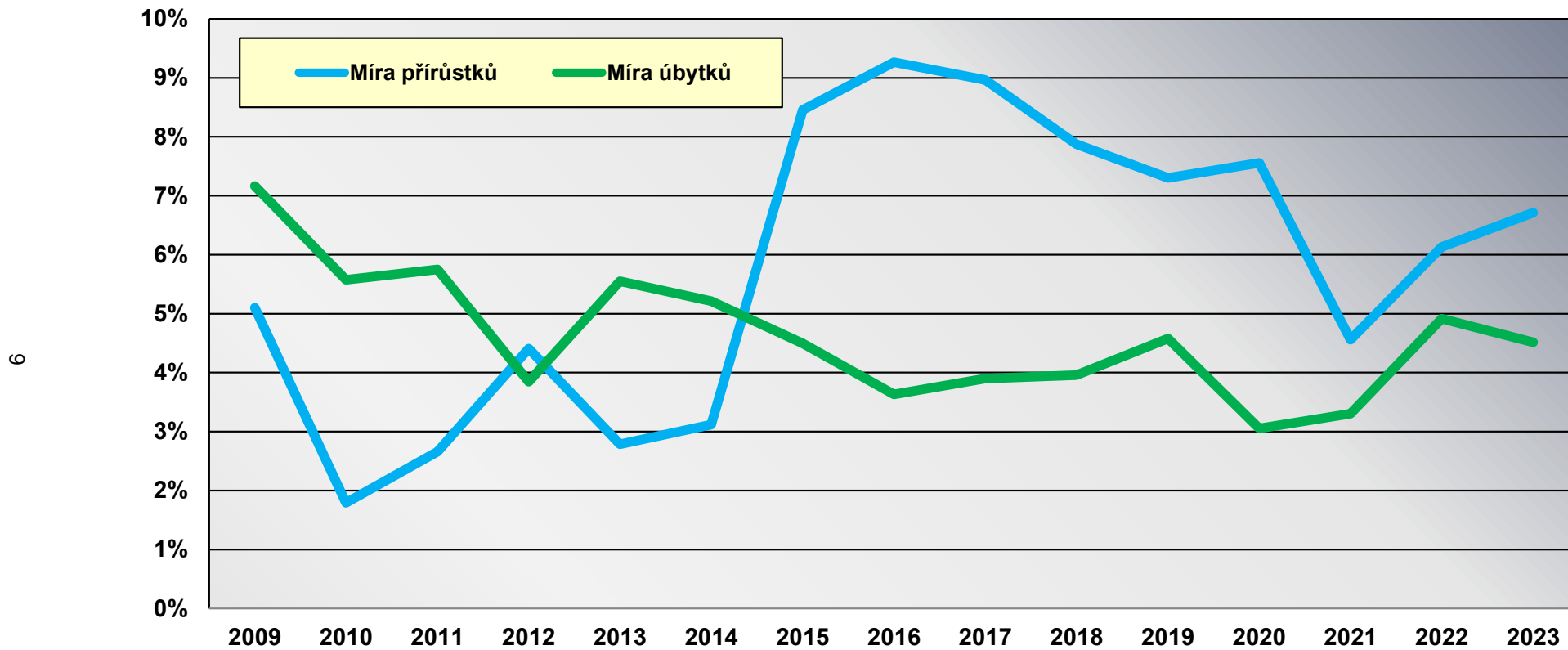
8

Vysvětlivky:

1. počty osob bez Vojenského zpravodajství

Zdroj dat: Integrovaný subsystém o službě a personálu k 9. 1. 2024

Přehled míry přírůstků a úbytků v průběhu 15 let

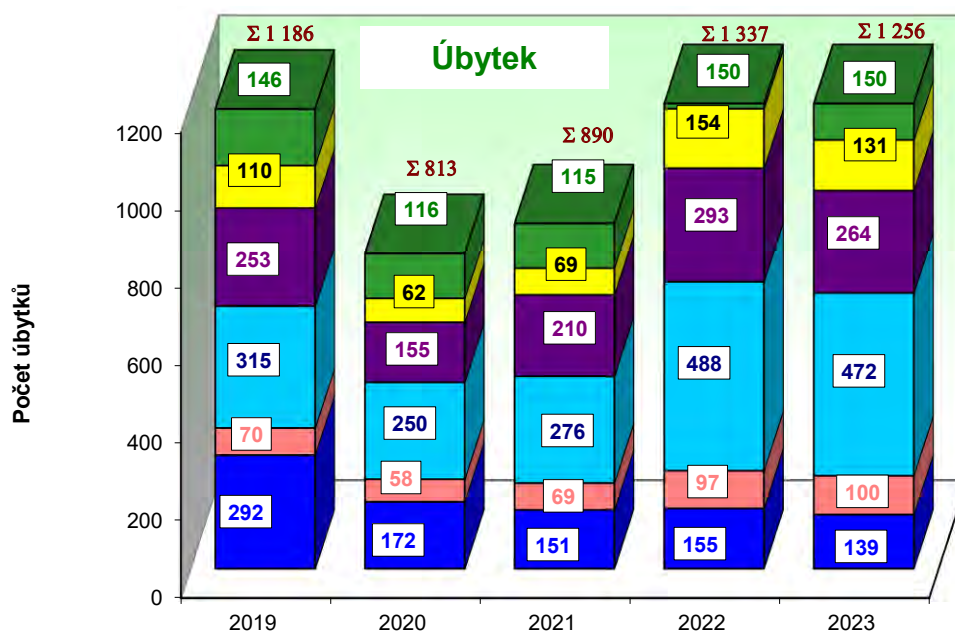
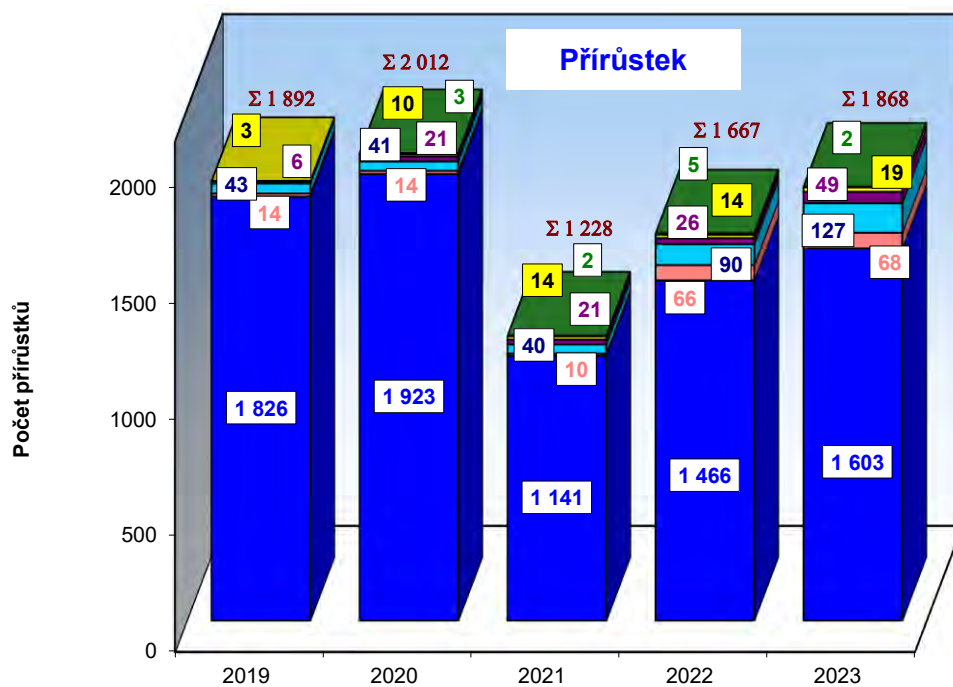


Vysvětlivky:

1. počty osob bez Vojenského zpravodajství

Zdroj dat: Statistické ročenky 2009 - 2023

Vývoj přírůstků a úbytků vojáků z povolání rezortu

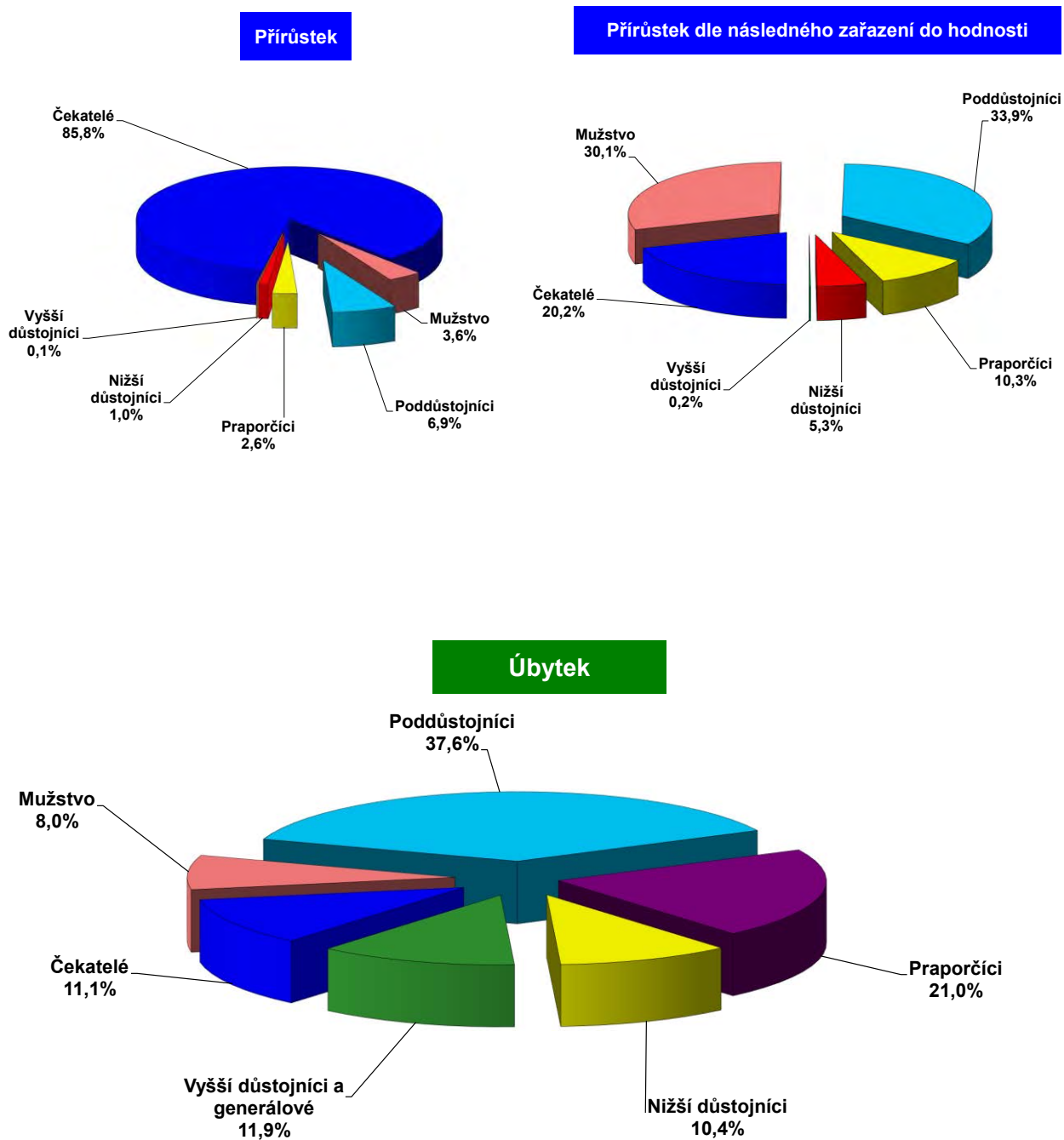


Vysvětlivky:

1. počty osob bez Vojenského zpravodajství

Zdroj dat: Integrovaný subsystém o službě a personálu k 9. 1. 2024

Struktura přírůstků a úbytků vojáků z povolání rezortu podle hodnostních sborů v roce 2023



Vysvětlivky:
1. počty osob bez Vojenského zpravodajství

Zdroj dat: Integrovaný subsystém o službě a personálu k 9. 1. 2024

PŘÍRŮSTEK VOJÁKŮ Z POVOLÁNÍ V ROCE 2023

Zdroje vzniku služebního poměru x jednotlivé měsíce

Měsíc	Zdroje podle zákona č. 221/1999 Sb.								Celkem	% z celkového počtu
	22	23	38	40	60	61	62	63		
	ze zálohy do vojsk	ze zálohy do vojsk (bývalý voják z povolání)	ze zálohy do vojenské vysoké školy	ze zálohy do vojenské vysoké školy (bývalý voják z povolání)	do základní přípravy	ze základní přípravy do vojsk (absolvent vojenské střední školy)	ze základní přípravy do vojenské školy (absolvent vojenské střední školy)	ze základní přípravy do vojenské školy (absolvent civilní střední školy)		
leden										
únor	44	27			227	1			299	16,01
březen	16	11			80				107	5,73
duben										
květen	33	28			247				308	16,49
červen										
červenec										
srpen	11	22			101	13	26	378	551	29,49
září	17	25	2	3	198	4			249	13,33
říjen	1								1	0,05
listopad	19	11			319	4			353	18,90
prosinec										
Celkem	141	124	2	3	1 172	22	26	378	1 868	100,00
%	7,55	6,64	0,11	0,16	62,74	1,18	1,39	20,23	100,00	*

Vysvětlivky:

1. počty osob bez Vojenského zpravodajství

Zdroj dat: Integrovaný subsystém o službě a personálu k 9. 1. 2024

PŘÍRŮSTEK VOJÁKŮ Z POVOLÁNÍ V ROCE 2023

Dosažené hodnoty a hodnostní sbory x jednotlivé měsíce

Měsíc	Čekatelé			Mužstvo		Poddůstojníci				Praporčíci				Nižší důstojníci				Vyšší důstojníci			Celkem	% z celkového počtu
	voj.	svob.	Celk.	svob.	Celk.	des.	čet.	rtn.	Celk.	rtm.	nrtm.	prap.	Celk.	por.	npor.	kpt.	Celk.	mjr.	pplk.	Celk.		
leden																						
únor	228		228	19	19	24	5		29	11	5	2	18	2	1	1	4	1		1	299	16,01
březen	80		80	8	8	10	2	1	13	1	3		4		1		1		1	1	107	5,73
duben																						
květen	247		247	19	19	13	6	3	22	5	8		13	2	3	2	7				308	16,49
červen																						
červenec																						
srpen	518		518	8	8	10	7		17	2	3		5		2	1	3				551	29,49
září	202	5	207	10	10	21	3	1	25	5	1		6		1		1				249	13,33
říjen																1	1				1	0,05
listopad	323		323	4	4	14	6	1	21	1	2		3	1	1		2				353	18,90
prosinec																						
Celkem	1 598	5	1 603	68	68	92	29	6	127	25	22	2	49	5	9	5	19	1	1	2	1 868	100,00
% z celkového počtu	85,55	0,27	85,82	3,64	3,64	4,93	1,55	0,32	6,80	1,34	1,18	0,10	2,62	0,27	0,48	0,27	1,02	0,05	0,05	0,10	100,00	*

13

Vysvětlivky:
1. počty osob bez Vojenského zpravodajství

Zdroj dat: Integrovaný subsystém o službě a personálu k 9. 1. 2024

PŘÍRŮSTEK VOJÁKŮ Z POVOLÁNÍ V ROCE 2023

Dosažené hodnosti a hodnostní sbory x zdroje vzniku služebního poměru

Kód	Zdroje podle zákona č. 221/1999 Sb.	Čekatelé			Mužstvo		Poddůstojníci				Praporčíci				Nižší důstojníci			Vyšší důstojníci			Celkem	% z celkového počtu	
		voj.	svob.	Celk.	svob.	Celk.	des.	čet.	rtn.	Celk.	rtm.	nrtm.	prap.	Celk.	por.	npor.	kpt.	Celk.	mjr.	pplk.			Celk.
22	ze zálohy do vojsk				35	35	50	14	3	67	15	14	1	30	1	4	3	8	1		1	141	7,55
23	ze zálohy do vojsk (bývalý voják z povolání)				33	33	42	15	3	60	10	8	1	19	4	5	2	11		1	1	124	6,64
38	ze zálohy do vojenské vysoké školy		2	2																		2	0,11
40	ze zálohy do vojenské vysoké školy (bývalý voják z povolání)		3	3																		3	0,16
60	do základní přípravy	1 172		1 172																		1 172	62,74
61	ze základní přípravy do vojsk (absolvent vojenské střední školy)	22		22																		22	1,18
62	ze základní přípravy do vojenské školy (absolvent vojenské střední školy)	26		26																		26	1,39
63	ze základní přípravy do vojenské školy (absolvent civilní střední školy)	378		378																		378	20,23
Celkem		1 598	5	1 603	68	68	92	29	6	127	25	22	2	49	5	9	5	19	1	1	2	1 868	100,00
% z celkového počtu		85,55	0,27	85,82	3,64	3,64	4,93	1,55	0,32	6,80	1,34	1,18	0,10	2,62	0,27	0,48	0,27	1,02	0,05	0,05	0,10	100,00	*

Vysvětlivky:

1. počty osob bez Vojenského zpravodajství

Zdroj dat: Integrovaný subsystém o službě a personálu k 9. 1. 2024

VÝVOJ PŘÍRŮSTKŮ VOJÁKŮ Z POVOLÁNÍ V LETECH 2019 AŽ 2023

Dosažené hodnosti a hodnostní sbory x jednotlivé roky

Rok	Čekatelé			Mužstvo		Poddůstojníci				Praporčíci				Nižší důstojníci				Vyšší důstojníci				Celkem	%
	voj.	svob.	Celk.	svob.	Celk.	des.	čet.	rtn.	Celk.	rtm.	nrtm.	prap.	Celk.	por.	npor.	kpt.	Celk.	mjr.	pplk.	plk.	Celk.		
2019	1823	3	1826	14	14	28	13	2	43	3	2	1	6	2	1		3					1892	21,83
%	96,35	0,16	96,51	0,74	0,74	1,47	0,69	0,11	2,27	0,16	0,11	0,05	0,32	0,11	0,05		0,16					100,00	*
2020	1918	5	1923	14	14	28	11	2	41	10	8	3	21	3	3	4	10		2	1	3	2012	23,22
%	95,32	0,25	95,57	0,70	0,70	1,39	0,55	0,10	2,04	0,50	0,39	0,15	1,04	0,15	0,15	0,20	0,50		0,10	0,05	0,15	100,00	*
2021	1138	3	1141	10	10	25	12	3	40	13	7	1	21	4	6	4	14	2			2	1228	14,17
%	92,68	0,24	92,92	0,81	0,81	2,04	0,98	0,24	3,26	1,06	0,57	0,08	1,71	0,33	0,48	0,33	1,14	0,16			0,16	100,00	*
2022	1462	4	1466	66	66	61	26	3	90	14	10	2	26	4	6	4	14	1	3	1	5	1667	19,23
%	87,70	0,24	87,94	3,96	3,96	3,66	1,56	0,18	5,40	0,84	0,60	0,12	1,56	0,24	0,36	0,24	0,84	0,06	0,18	0,06	0,30	100,00	*
2023	1598	5	1603	68	68	92	29	6	127	25	22	2	49	5	9	5	19	1	1		2	1868	21,55
%	85,55	0,27	85,82	3,64	3,64	4,93	1,55	0,32	6,80	1,34	1,18	0,10	2,62	0,27	0,48	0,27	1,02	0,05	0,05		0,10	100,00	*
Celkem	7939	20	7959	172	172	234	91	16	341	65	49	9	123	18	25	17	60	4	6	2	12	8667	100,01
%	91,60	0,23	91,83	1,98	1,98	2,70	1,05	0,18	3,93	0,75	0,57	0,10	1,42	0,21	0,29	0,20	0,70	0,05	0,07	0,02	0,14	100,00	*

Vysvětlivky:
1. počty osob bez Vojenského zpravodajství

Zdroj dat: Integrovaný subsystém o službě a personálu k 9. 1. 2024

VÝVOJ PŘÍRŮSTKŮ VOJÁKŮ Z POVOLÁNÍ V LETECH 2019 AŽ 2023

Hodnostní sbory v jednotlivých letech x zdroje vzniku služebního poměru

Kód	Zdroje vzniku podle zákona č. 221/1999 Sb.	v roce 2019						v roce 2020						v roce 2021						v roce 2022						v roce 2023						Souhrn 2019 - 2023													
		Ček.	Mužst.	Podst.	Prap.	Niž. důst.	Celkem	Ček.	Mužst.	Podst.	Prap.	Niž. důst.	Vyš. důst.	Celkem	Ček.	Mužst.	Podst.	Prap.	Niž. důst.	Vyš. důst.	Celkem	Ček.	Mužst.	Podst.	Prap.	Niž. důst.	Vyš. důst.	Celkem	Ček.	Mužst.	Podst.	Prap.	Niž. důst.	Vyš. důst.	Celkem	Ček.	Mužst.	Podst.	Prap.	Niž. důst.	Vyš. důst.	Celkem	%		
		22	ze zálohy do vojsk		2	11	2		15		5	14	5	5	1	30		8	21	10	7	1	47		39	55	13	9	2	118		35	67	30	8	1	141		89	168	60	29	5	351	4,05
23	ze zálohy do vojsk (byvalý voják z povolání)		12	32	4	3	51		9	27	16	5	2	59		2	19	11	6	1	39		27	35	13	5	3	83		33	60	19	11	1	124		83	173	63	30	7	356	4,11		
38	ze zálohy do vojenské vysoké školy																						2						2	2							2	0,02							
40	ze zálohy do vojenské vysoké školy (byvalý voják z povolání)	3					3	5						5	3				1		4	4							4	3						3	18			1	19	0,22			
60	do základní přípravy	1360					1360	1499						1499	586						586	1060							1060	1172								1172	5677					5677	65,50
61	ze základní přípravy do vojsk (absolvent vojenské střední školy)	38					38	31						31	39						39	24							24	22								22	154					154	1,78
62	ze základní přípravy do vojenské školy (absolvent vojenské střední školy)	12					12	17						17	34						34	29							29	26								26	118					118	1,36
63	ze základní přípravy do vojenské školy (absolvent civilní střední školy)	413					413	371						371	479						479	349							349	378								378	1990					1990	22,96
CELKEM		1826	14	43	6	3	1892	1923	14	41	21	10	3	2012	1141	10	40	21	14	2	1228	1466	66	90	26	14	5	1667	1603	68	127	49	19	2	1868	7959	172	341	123	60	12	8667	100,00		
Procento z celkového počtu		96,51	0,74	2,27	0,32	0,16	100,00	95,57	0,70	2,04	1,04	0,50	0,15	100,00	92,92	0,81	3,26	1,71	1,14	0,16	100,00	87,94	3,96	5,40	1,56	0,84	0,30	100,00	85,82	3,64	6,80	2,62	1,02	0,10	100,00	91,83	1,98	3,93	1,42	0,70	0,14	100,00	*		

Vysvětlivky:

1. počty osob bez Vojenského zpravodajství


Zdroj dat: Integrovaný subsystém o službě a personálu k 9. 1. 2024

Přehled počtů přírůstků vojáků z povolání po součástech rezortu a podle pohlaví v roce 2023

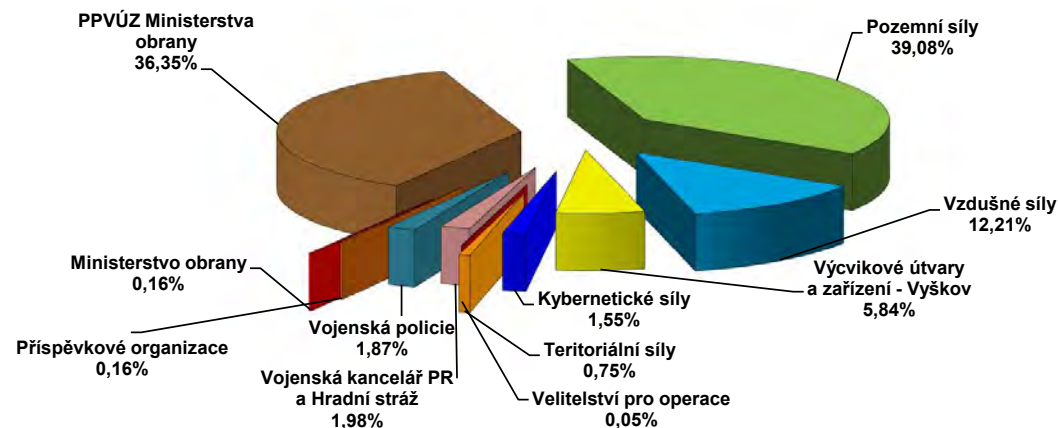
Součást	Čekatelé			Mužstvo			Poddůstojníci			Praporčíci			Nižší důstojníci			Vyšší důstojníci			Celkový součet			
	muži	ženy	celkem	muži	ženy	celkem	muži	ženy	celkem	muži	ženy	celkem	muži	ženy	celkem	muži	ženy	celkem	muži	ženy	celkem	%
Ministerstvo obrany	1	2	3																1	2	3	0,16
PPVÚZ Ministerstva obrany	482	138	620	5		5	24	3	27	11	9	20	3	2	5	2		2	527	152	679	36,35
Pozemní síly	513	92	605	30	7	37	68	7	75	6	1	7	5	1	6				622	108	730	39,08
Vzdušné síly	146	37	183	13	6	19	12	1	13	6	2	8	4	1	5				181	47	228	12,21
Výcvikové útvary a zařízení - Vyškov	75	23	98	6	1	7	2		2	1	1	2							84	25	109	5,84
Kybernetické síly	17	6	23							4	1	5		1	1				21	8	29	1,55
Teritoriální síly	1	4	5				2	2	4	1	2	3	1	1	2				5	9	14	0,75
Velitelství pro operace							1		1										1		1	0,05
Vojenská kancelář PR a Hradní stráž	26	7	33				4		4										30	7	37	1,98
Vojenská policie	23	7	30				1		1	4		4							28	7	35	1,87
Příspěvkové organizace	1	2	3																1	2	3	0,16
Celkový součet	1285	318	1603	54	14	68	114	13	127	33	16	49	13	6	19	2	2	2	1501	367	1868	100,00
% z celkového počtu	68,79	17,03	85,82	2,89	0,75	3,64	6,10	0,70	6,80	1,76	0,86	2,62	0,70	0,32	1,02	0,10	0,10	0,10	80,35	19,65	100,00	*

19

Procentuální přírůstek podle pohlaví



Procentuální přírůstek po součástech rezortu



Vysvětlivky:
1. počty osob bez Vojenského zpravodajství

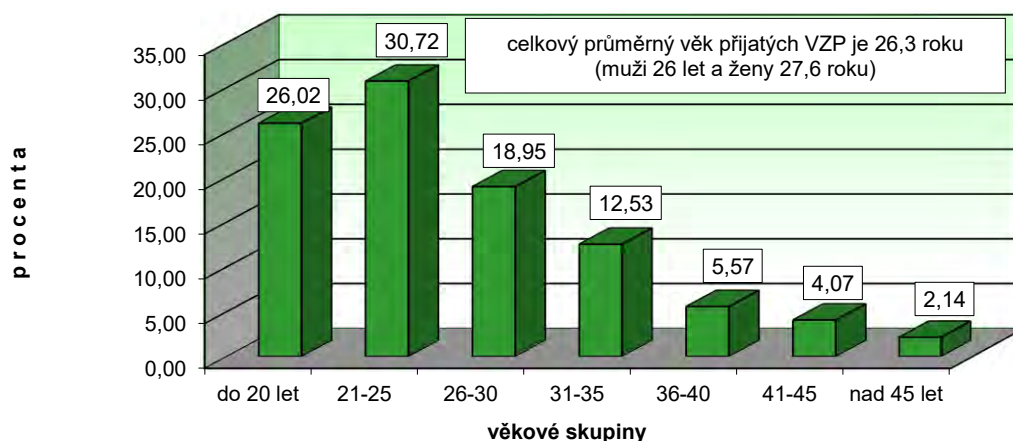
Zdroj dat: Integrovaný subsystém o službě a personálu k 9. 1. 2024

Počet vojáků z povolání, kterým vznikl služební poměr v roce 2023

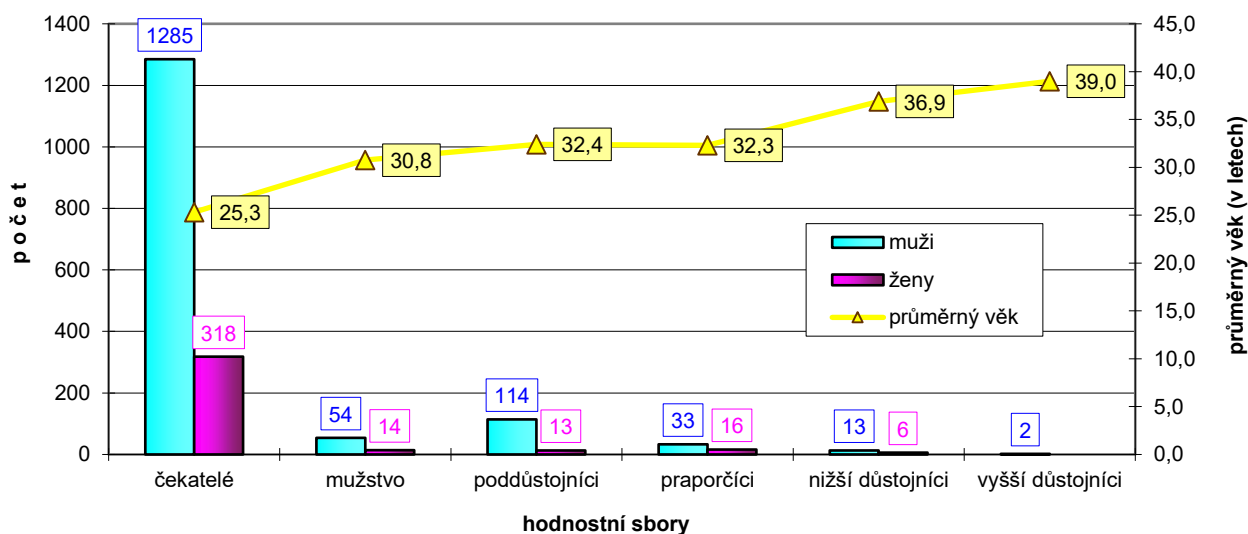
podle hodnostních sborů a věkových skupin

Věkové skupiny	Hodnostní sbory						Celkem	% z celkového počtu
	Čekatelé	Mužstvo	Poddůstojníci	Praporčíci	Nižší důstojníci	Vyšší důstojníci		
do 20 let	485		1				486	26,02
21-25	534	17	16	6	1		574	30,72
26-30	260	20	48	21	5		354	18,95
31-35	174	16	29	10	4	1	234	12,53
36-40	76	7	14	5	2		104	5,57
41-45	55	7	9	2	3		76	4,07
nad 45 let	19	1	10	5	4	1	40	2,14
Celkem	1603	68	127	49	19	2	1868	100,00
Průměrný věk	25,3	30,8	32,4	32,3	36,9	39,0	26,3	*

Přehled o procentuálním počtu přírůstků VZP podle věkových skupin



Průměrný věk a počet přijatých VZP podle hodnostních sborů



Vysvětlivky:

1. počty osob bez Vojenského zpravodajství

Zdroj dat: Integrovaný subsystém o službě a personálu k 9. 1. 2024

ÚBYTEK VOJÁKŮ Z POVOLÁNÍ V ROCE 2023

Důvody zániku služebního poměru x jednotlivé měsíce

21

Měsíc	15	16	21	22	26	27	28	29	41	42	43	46	51	59	61	72	88	89	99			
	§ 19	§ 19	§ 18	§ 19	§ 18	§ 18	§ 18	§ 19	§ 18	§ 19	§ 19	§ 19	§ 19	§ 19	§ 19	§ 19	§ 18	§ 18	§ 19			
	1 i	1 j	a	1 k	i	i	i	1 n	h	1 c	1 c	1 c	1 e	1 i	1 h	1 f	e	e	1 o			
	z důvodu členství v politické straně	z důvodu výkonu výdělečné činnosti bez souhlasu služebního orgánu	uplynutím stanovené doby	podáním žádosti o propuštění ze služebního poměru	zrušením služebního poměru ve zkúšební době na základě písemného oznámení	zrušením služebního poměru ve zkúšební době na základě rozhodnutí služebního orgánu	zrušením služebního poměru ve zkúšební době na základě písemného oznámení služebního orgánu vojákoví	z důvodu uplynutí rozhodné doby ve služebním zařazení	ztrátou zdravotní způsobilosti na základě rozhodnutí přezkumné komise	nezpůsobilosti vykonávat službu v dosavadním služebním zařazení ze zdravotních důvodů a není jiné služební zařazení	nezpůsobilosti vykonávat službu v dosavadním služebním zařazení dle zákona č. 412/2005 Sb., o ochraně užívaných informací a o bezpečnostní způsobilosti, ve znění pozdějších předpisů a není jiné služební zařazení	z důvodu, že podle zvláštního právního předpisu není způsobilý(á) pro další výkon služby v dosavadním služebním zařazení a není jiné služební zařazení	v důsledku organizačních změn není jiné služební zařazení	z důvodu členství ve statutárních orgánech právnických osob, které provozují podnikatelskou činnost	z důvodu nezpůsobilosti pro další výkon služby podle závěrů dvou služebních hodnocení	pravomocným odsouzením pro úmyslný trestný čin k nepodmíněnému trestu odnětí svobody	úmrtím při výkonu služby	úmrtím mimo výkon služby	z důvodu, že podle zvláštního právního předpisu není způsobilý(á) pro další výkon služby v dosavadním služebním zařazení, přičemž tuto nezpůsobilost zavmil(a) svým jednáním			
leden			16	21	17				7	1										3	66	5,24
únor			9	31	11			1	8	1											62	4,94
březen			25	62	3				12	3	1			2	1			1	1	2	113	9,00
duben			17	29	12				5	3				6				1		2	75	5,97
květen			10	29	13				9	1				1		1			1		65	5,18
červen			93	60	4	3		2	9										2	1	174	13,85
červenec			15	28	3			1	9										2	2	60	4,78
srpen			13	35	28			1	7							1				1	86	6,85
září			10	27	12	1			5											1	56	4,46
říjen	1	1	4	20	17				6	1									1	1	52	4,14
listopad			8	7	29				12	1				1					1		59	4,70
prosinec			293	70	7		1	2	8	1		1	1						1	3	388	30,89
Celkem	1	1	513	419	156	4	1	7	97	12	1	1	13	1	1	1	2	9	16	1256	100,00	
%	0,08	0,08	40,84	33,36	12,42	0,32	0,08	0,56	7,72	0,96	0,08	0,08	1,03	0,08	0,08	0,08	0,16	0,72	1,27	100,00	*	

Vysvětlivky:

1. počty osob bez Vojenského zpravodajství

Zdroj dat: Integrovaný subsystém o službě a personálu k 9. 1. 2024

ÚBYTEK VOJÁKŮ Z POVOLÁNÍ V ROCE 2023

Dosažené hodnoty a hodnostní sbory x jednotlivé měsíce

Měsíc	Čekatelé					Mužstvo		Poddůstojníci				Praporčíci					Nižší důstojníci				Vyšší důstojníci				Generálové				Celkem	% z celkového počtu		
	voj.	svob.	des.	čet.	rtn.	Celk.	svob.	Celk.	des.	čet.	rtn.	Celk.	rtm.	nrtm.	prap.	nprap.	št.prap.	Celk.	por.	npor.	kpt.	Celk.	mjr.	pplk.	plk.	Celk.	brig. gen.	genmjr.			genpor.	Celk.
leden		1	1	1		3	14	14	15	6	1	22	8	2	2			12	1	2	4	7	5	1	2	8					66	5,24
únor	9	5				14	1	1	20	10	2	32	2	1		1		4	1	1	7	9		2		2				62	4,94	
březen	3	10		2		15	8	8	36	19	5	60	6	4	5			15	3	2	3	8	3	4		7				113	9,00	
duben		2		1		3	9	9	23	14	4	41	1	4	4			9		3	3	6	3	2	2	7				75	5,97	
květen	11	4				15	6	6	10	9	1	20		5	4	1		10	3	2	5	10	2	1	1	4				65	5,18	
červen	4	1		1		6	14	14	42	29	6	77	16	13	13	3		45	1	11	4	16	9	4	3	16				174	13,85	
červenec		3				3	5	5	16	6	6	28	3	5				8	3	2	3	8	3	2	3	8				60	4,78	
srpen	27	1	1	1		30	6	6	17	12	1	30	4	2	3		1	10	2	3	2	7	1	1		2		1	1	86	6,85	
září	11	3			1	15	7	7	15	5	2	22	2	2			1	5			3	3	1	1	1	3	1		1	56	4,46	
říjen	3	11				14	4	4	10	4	1	15	2	5	2			9	3	1	5	9		1		1				52	4,14	
listopad	15					15	8	8	12	5	2	19	4	3	1			8	2	2	1	5	2	1	1	4				59	4,70	
prosinec	4	1	1			6	18	18	47	35	24	106	23	34	53	14	5	129	4	14	25	43	35	32	17	84	1		1	2	388	30,89
Celkem	87	42	3	6	1	139	100	100	263	154	55	472	71	80	87	19	7	264	23	43	65	131	64	52	30	146	2	1	1	4	1256	100,00
%	6,93	3,34	0,24	0,48	0,08	11,07	7,96	7,96	20,94	12,26	4,38	37,58	5,65	6,37	6,93	1,51	0,56	21,02	1,83	3,42	5,18	10,43	5,10	4,14	2,38	11,62	0,16	0,08	0,08	0,32	100,00	*

Vysvětlivky:
1. počty osob bez Vojenského zpravodajství

Zdroj dat: Integrovaný subsystém o službě a personálu k 9. 1. 2024

ÚBYTEK VOJÁKŮ Z POVOLÁNÍ V ROCE 2023

Dosažené hodnoty a hodnotní sbory x důvody zániku služebního poměru

Kód	Důvody podle zákona č. 221/1999 Sb.		Čekatelé					Mužstvo		Poddůstojníci					Praporčíci					Nižší důstojníci				Vyšší důstojníci				Generálové				Celkem	% z celkového počtu				
			voj.	svcb.	des.	čet.	řm.	Celkem	svcb.	Celkem	des.	čet.	řm.	Celkem	řm.	nřm.	prap.	nprap.	št.prap.	Celkem	por.	npor.	kpt.	Celkem	mjr.	ppik.	plk.	Celkem	brig. gen.	genmjr.	genpor.			Celkem			
15	z důvodu členství v politické straně	§19	1i																	1			1												1	0,08	
16	z důvodu výkonu výdělečné činnosti bez souhlasu služebního orgánu	§19	1j																			1	1												1	0,08	
21	uplynutím stanovené doby	§18	a						8	8	55	41	23	119	39	50	72	17	6	184	3	26	40	69	54	47	28	129	2	1	1	4	513	40,84			
22	podáním žádosti o propuštění ze služebního poměru	§19	1k		28	3	6	1	38	58	58	150	81	16	247	20	12	2		34	15	11	14	40	2		2							419	33,36		
26	zrušením služebního poměru ve zkušební době na základě písemného oznámení	§18	j	82	12				94	25	25	28	2	1	31	3	2			5	1		1												156	12,42	
27	zrušením služebního poměru ve zkušební době na základě rozhodnutí služebního orgánu	§18	j	4					4																										4	0,32	
28	zrušením služebního poměru ve zkušební době na základě písemného oznámení služebního orgánu vojákoví	§18	j	1					1																										1	0,08	
29	z důvodu uplynutí rozhodné doby ve služebním zařazení	§19	1n									1	1	2		1				1		1	2			2									7	0,56	
41	ztrátou zdravotní způsobilosti na základě rozhodnutí přezkumné komise	§18	h		1				1	3	3	14	20	12	46	9	12	5	1	1	28		3	8	11	6	1	1	8							97	7,72
42	nezpůsobilosti vykonávat službu v dosavadním služebním zařazení ze zdravotních důvodů a není jiné služební zařazení	§19	1c						3	3	6	1	1	8			1			1															12	0,96	
43	nezpůsobilosti vykonávat službu v dosavadním služebním zařazení dle zákona č. 412/2005 Sb., o ochraně utajovaných informací a o bezpečnostní způsobilosti, ve znění pozdějších předpisů a není jiné služební zařazení	§19	1c										1	1																					1	0,08	
46	z důvodu, že podle zvláštního právního předpisu není způsobilý(á) pro další výkon služby v dosavadním služebním zařazení a není jiné služební zařazení	§19	1c													1																			1	0,08	
51	v důsledku organizačních změn není jiné služební zařazení	§19	1e													1	4	1			6	1	1	2	2	2	1	5								13	1,03
59	z důvodu členství ve statutárních orgánech právnických osob, které provozují podnikatelskou činnost	§19	1j									1		1																						1	0,08
61	z důvodu nezpůsobilosti pro další výkon služby podle závěrů dvou služebních hodnocení	§19	1h									1		1																						1	0,08
72	pravomocným odsouzením pro úmyslný trestný čin k nepodmíněnému trestu odnětí svobody	§19	1f									1		1																						1	0,08
88	úmrtím při výkonu služby	§18	e		1				1												1															2	0,16
89	úmrtím mimo výkon služby	§18	e									1	1	1	3			3			3	1	1	1	3											9	0,72
99	z důvodu, že podle zvláštního právního předpisu není způsobilý(á) pro další výkon služby v dosavadním služebním zařazení, přičemž tuto nezpůsobilost zavnil(a) svým jednáním	§19	1o						3	3	7	5		12							1		1													16	1,27
Celkem				87	42	3	6	1	139	100	100	263	154	55	472	71	80	87	19	7	264	23	43	65	131	64	52	30	146	2	1	1	4	1256	100,00		
% z celkového počtu				6,93	3,34	0,24	0,48	0,08	11,07	7,96	7,96	20,94	12,26	4,38	37,58	5,65	6,37	6,93	1,51	0,56	21,02	1,83	3,42	5,18	10,43	5,10	4,14	2,38	11,62	0,16	0,08	0,08	0,32	100,00	*		

Vysvětlivky:
1. počty osob bez Vojenského zpravodajství

Zdroj dat: Integrovaný subsystém o službě a personálu k 9. 1. 2024

VÝVOJ ÚBYTKŮ VOJÁKŮ Z POVOLÁNÍ V LETECH 2019 AŽ 2023

Dosažené hodnoty a hodnotní sbory x jednotlivé roky

Rok	Čekatelé							Mužstvo		Poddůstojníci				Praporčíci					Nižší důstojníci				Vyšší důstojníci				Generálové					Celkem	%	
	voj.	svob.	des.	čet.	rtm.	rtm.	Celk.	svob.	Celk.	des.	čet.	rtm.	Celk.	rtm.	n/rtm.	prap.	nprap.	št.prap.	Celk.	por.	npor.	kpt.	Celk.	mjr.	pplk.	plk.	Celk.	brig.gen.	genmjr.	genpor.	arm.gen.			Celk.
2019	266	22	3	1			292	70	70	172	104	39	315	72	86	76	17	2	253	14	36	60	110	61	56	26	143	2	1			3	1186	21,63
%	22,43	1,86	0,25	0,08			24,62	5,90	5,90	14,50	8,77	3,29	26,56	6,07	7,25	6,41	1,43	0,17	21,33	1,18	3,04	5,06	9,28	5,15	4,72	2,19	12,06	0,17	0,08			0,25	100,00	*
2020	145	23	2		1	1	172	58	58	153	72	25	250	57	41	40	15	2	155	7	18	37	62	47	35	31	113	2		1	3	813	14,83	
%	17,84	2,83	0,25		0,12	0,12	21,16	7,13	7,13	18,82	8,86	3,07	30,75	7,01	5,04	4,92	1,85	0,25	19,07	0,86	2,21	4,55	7,62	5,78	4,31	3,81	13,90	0,25		0,12	0,37	91,35	*	
2021	92	47	7	2		3	151	69	69	158	83	35	276	58	63	73	15	1	210	10	21	38	69	42	48	24	114	1			1	890	16,24	
%	10,34	5,28	0,79	0,22		0,34	16,97	7,75	7,75	17,75	9,33	3,93	31,01	6,52	7,08	8,20	1,69	0,11	23,60	1,12	2,36	4,27	7,75	4,72	5,39	2,70	12,81	0,11			0,11	100,00	*	
2022	71	70	7	5	1	1	155	97	97	255	166	67	488	80	93	107	13		293	31	51	72	154	46	60	35	141	3	4	1	1	9	1337	24,39
%	5,31	5,25	0,52	0,37	0,07	0,07	11,59	7,26	7,26	19,07	12,42	5,01	36,50	5,98	6,96	8,00	0,97		21,91	2,32	3,81	5,39	11,52	3,44	4,49	2,62	10,55	0,23	0,30	0,07	0,07	0,67	100,00	*
2023	87	42	3	6	1		139	100	100	263	154	55	472	71	80	87	19	7	264	23	43	65	131	64	52	30	146	2	1	1	4	1256	22,91	
%	6,93	3,34	0,24	0,48	0,08		11,07	7,96	7,96	20,94	12,26	4,38	37,58	5,65	6,37	6,93	1,51	0,56	21,02	1,83	3,42	5,18	10,43	5,10	4,14	2,38	11,62	0,16	0,08	0,08		0,32	100,00	*
Celkem	661	204	22	14	3	5	909	394	394	1001	579	221	1801	338	363	383	79	12	1175	85	169	272	526	260	251	146	657	10	6	3	1	20	5482	100,00
%	12,06	3,72	0,40	0,26	0,05	0,09	16,58	7,19	7,19	18,26	10,56	4,03	32,85	6,17	6,62	6,99	1,44	0,22	21,44	1,55	3,09	4,96	9,60	4,74	4,58	2,66	11,98	0,18	0,11	0,05	0,02	0,36	100,00	*

Vysvětlivky:
1. počty osob bez Vojenského zpravodajství

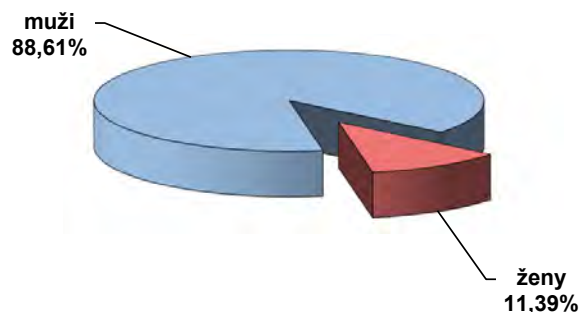
Zdroj dat: Integrovaný subsystém o službě a personálu k 9. 1. 2024

Přehled počtů úbytků vojáků z povolání po součástech rezortu a podle pohlaví v roce 2023

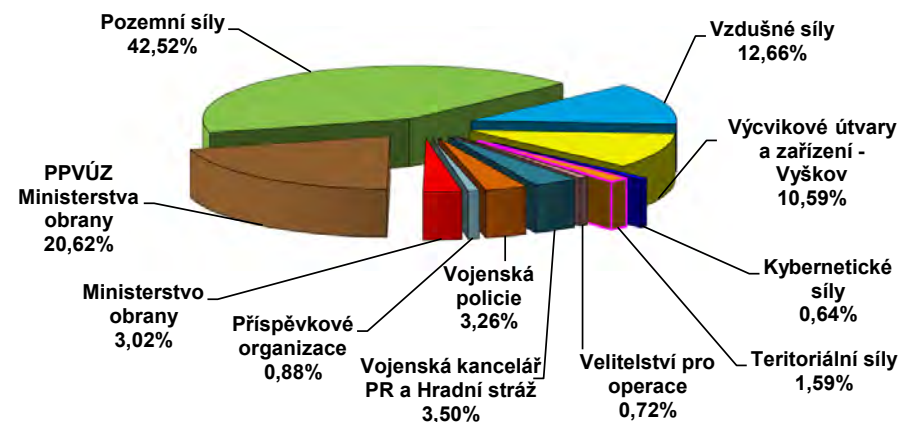
Součást	Čekatelé			Mužstvo			Poddůstojníci			Praporčíci			Nižší důstojníci			Vyšší důstojníci a generálové			Celkový součet			
	muži	ženy	celkem	muži	ženy	celkem	muži	ženy	celkem	muži	ženy	celkem	muži	ženy	celkem	muži	ženy	celkem	muži	ženy	celkem	%
Ministerstvo obrany							1		1	13	2	15				20	2	22	34	4	38	3,02
PPVÚZ Ministerstva obrany	40	12	52	4	2	6	35	2	37	52	12	64	23	12	35	58	7	65	212	47	259	20,62
Pozemní síly				81	5	86	323	14	337	59	9	68	28	4	32	10	1	11	501	33	534	42,52
Vzdušné síly				6	2	8	34	1	35	49	9	58	30	8	38	18	2	20	137	22	159	12,66
Výcvikové útvary a zařízení - Vyškov	69	18	87				18	1	19	17	1	18	5	1	6	3		3	112	21	133	10,59
Kybernetické síly										4		4	2		2	2		2	8		8	0,64
Teritoriální síly							2		2	5	2	7	3	1	4	6	1	7	16	4	20	1,59
Velitelství pro operace											3	3				5	1	6	5	4	9	0,72
Vojenská kancelář PR a Hradní stráž							38	1	39	3	1	4	1		1				42	2	44	3,50
Vojenská policie								2	2	21	1	22	7	1	8	8	1	9	36	5	41	3,26
Příspěvkové organizace										1		1	5		5	4	1	5	10	1	11	0,88
Celkový součet	109	30	139	91	9	100	451	21	472	224	40	264	104	27	131	134	16	150	1113	143	1256	100,00
% z celkového počtu	8,68	2,39	11,07	7,24	0,72	7,96	35,91	1,67	37,58	17,83	3,19	21,02	8,28	2,15	10,43	10,67	1,27	11,94	88,61	11,39	100,00	*

29

Procentuální úbytek podle pohlaví



Procentuální úbytek po součástech rezortu



Vysvětlivky:
1. počty osob bez Vojenského zpravodajství

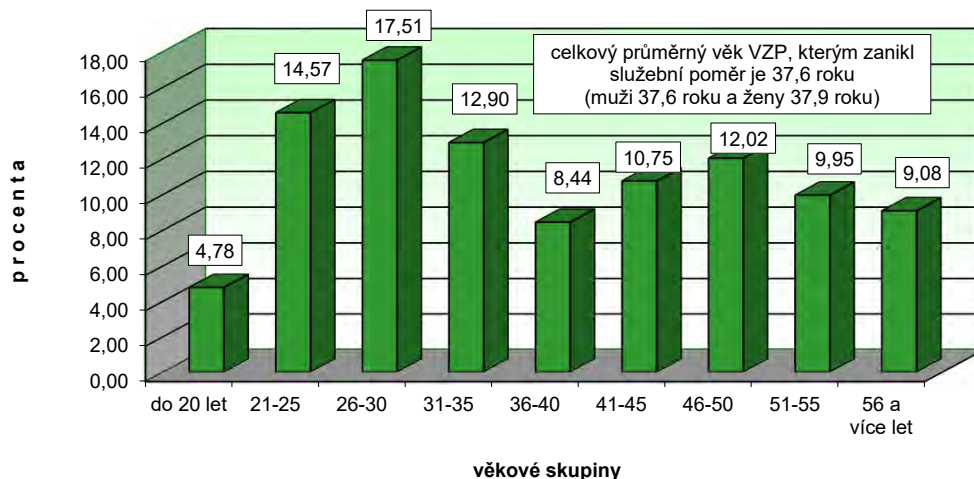
Zdroj dat: Integrovaný subsystém o službě a personálu k 9. 1. 2024

Počet vojáků z povolání, kterým zanikl služební poměr v roce 2023

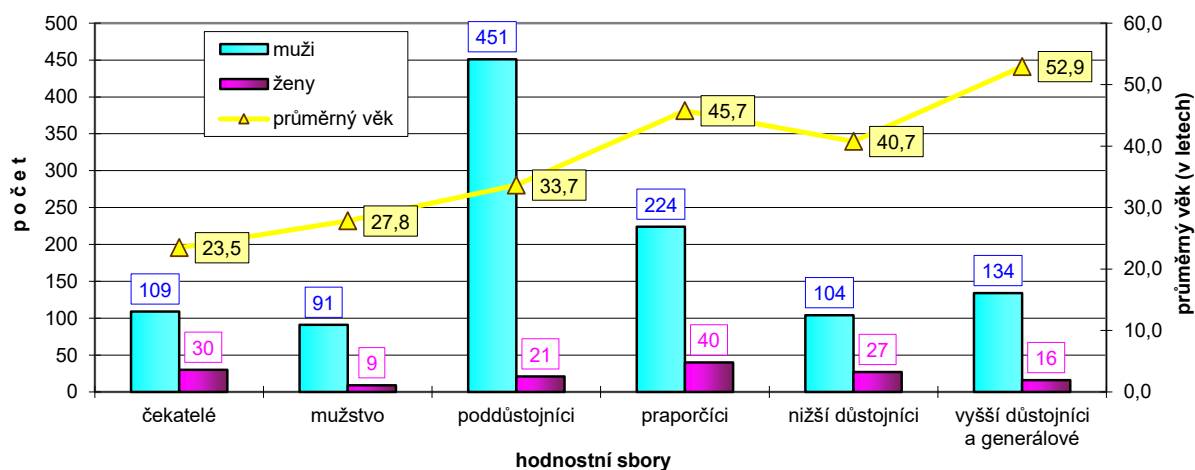
podle hodnostních sborů a věkových skupin

Věkové skupiny	Hodnostní sbory						Celkem	% z celkového počtu
	Čekatelé	Mužstvo	Poddůstojníci	Praporčíci	Nižší důstojníci	Vyšší důstojníci a generálové		
do 20 let	57	2	1				60	4,78
21-25	55	45	76	5	2		183	14,57
26-30	7	27	141	22	23		220	17,51
31-35	14	14	94	12	27	1	162	12,90
36-40	1	7	56	23	13	6	106	8,44
41-45	4	4	46	42	21	18	135	10,75
46-50	1		32	78	19	21	151	12,02
51-55			15	54	15	41	125	9,95
56 a více let		1	11	28	11	63	114	9,08
Celkem	139	100	472	264	131	150	1256	100,00
Průměrný věk	23,5	27,8	33,7	45,7	40,7	52,9	37,6	*

Přehled o procentuálním počtu úbytků VZP podle věkových skupin



Průměrný věk a počet VZP, kterým zanikl služební poměr, podle hodnostních sborů



Vysvětlivky:

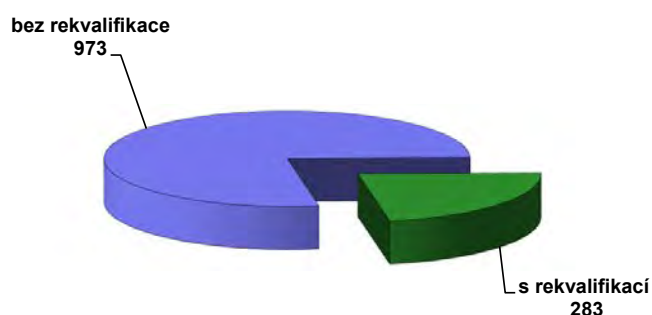
1. počty osob bez Vojenského zpravodajství

Zdroj dat: Integrovaný subsystém o službě a personálu k 9. 1. 2024

Přehled o rekvalifikacích vojáků z povolání před zánikem služebního poměru v roce 2023


Rekvalifikace:	Počet:
Příprava k podnikání - manažerské obory	14
Profesní rekvalifikace pro zaměstnance	118
Rozšíření kvalifikace ve znalosti výpočetní techniky	45
Profesní rekvalifikace pro dělnická a technická povolání	106
Celkem realizováno žádostí	283
Nerealizováno (storno z důvodu změny termínu zániku služebního poměru, neposkytnuto z procesních důvodů apod.)	42
Celkem nerealizováno žádostí	42
Celkem předloženo žádostí o umožnění rekvalifikace	325

Úbytek VZP v roce 2023



celkem 1256 VZP, kterým zanikl služební poměr

Žádosti o rekvalifikace



celkem 87,07 % realizovaných žádostí

Vysvětlivky:

1. počty osob bez Vojenského zpravodajství

Zdroj dat: Integrovaný subsystém o službě a personálu k 9. 1. 2024

Dosažené kvalifikační předpoklady přírůstků vojáků z povolání rezortu v roce 2023

Hodnost		Kvalifikační předpoklady														Součet	
		Bez vzdělání	Neúplné základní vzdělání	Základní vzdělání	Nižší střední vzdělání	Nižší střední odborné vzdělání	Střední odborné vzdělání s výučním listem	Střední nebo střední odborné vzdělání bez maturity i výučního listu	Úplné střední všeobecné vzdělání	Úplné střední odborné vzdělání s vyučením i maturitou	Úplné střední odborné vzdělání s maturitou (bez vyučení)	Vyšší odborné vzdělání	Vysokoškolské bakalářské vzdělání	Vysokoškolské magisterské vzdělání	Vysokoškolské doktorské vzdělání		Vyšší odborné vzdělání v konzervatoři
		1	2	3	4	5	6	7	8	9	10	11	12	13	14		15
72	podplukovník													1			1
71	major													1			1
64	kapitán													5			5
63	nadporučík												3	6			9
62	poručík												4	1			5
52	praporčík													2			2
43	nadrotmistr									3	6	1	4	8			22
42	rotmistr							1	4	7	1	7	4	1			25
41	rotný									2		4					6
18	četař					11		1	7	4	1	4	1				29
17	desátník					35		5	18	26		4	4				92
12	svobodník					27			16	20		5					68
2	svobodník čekatel							4		1							5
1	vojín čekatel				1	287		234	227	600	15	87	138	5	4		1 598
Součet					1	360		245	275	666	18	122	171	6	4		1 868

Vysvětlivky:

1. počty osob bez Vojenského zpravodajství

Zdroj dat: Integrovaný subsystém o službě a personálu k 9. 1. 2024

Dosažené kvalifikační předpoklady úbytků vojáků z povolání rezortu v roce 2023

Hodnost		Kvalifikační předpoklady														Součet	
		Bez vzdělání	Neúplné základní vzdělání	Základní vzdělání	Nižší střední vzdělání	Nižší střední odborné vzdělání	Střední odborné vzdělání s vyučováním listem	Střední nebo střední odborné vzdělání bez maturity i výučního listu	Úplné střední všeobecné vzdělání	Úplné střední odborné vzdělání s vyučováním i maturitou	Úplné střední odborné vzdělání s maturitou (bez vyučení)	Vyšší odborné vzdělání	Vysokoškolské bakalářské vzdělání	Vysokoškolské magisterské vzdělání	Vysokoškolské doktorské vzdělání		Vyšší odborné vzdělání v konzervatoři
		1	2	3	4	5	6	7	8	9	10	11	12	13	14		15
83	generálporučík												1				1
82	generálmajor												1				1
81	brigádní generál												2				2
73	plukovník												28	2			30
72	podplukovník												49	3			52
71	major												61	2	1		64
64	kapitán											12	53				65
63	nadporučík										1	16	26				43
62	poručík											4	19				23
53	nadpraporčík							2		5							7
52	praporčík							7		11		1					19
43	nadrotmistr							4	17	50	2	11	3				87
42	rotmistr							7	12	48	3	10					80
41	rotný							5	14	39	1	6	6				71
18	četař						19	4	9	15	3	4	1				55
17	desátník					1	59	5	38	40		8	3				154
12	svobodník					1	86		21	46	84	2	18	5			263
6	rotmistr čekatel						38		7	18	28	2	1	6			100
5	rotný čekatel									1							1
4	četař čekatel								4	1	1						6
3	desátník čekatel								1		2						3
2	svobodník čekatel								19	1	22						42
1	vojín čekatel						16		15	9	39	2	2	4			87
Součet						2	218		101	166	384	16	93	268	7	1	1 256

Vysvětlivky:
1. počty osob bez Vojenského zpravodajství

Zdroj dat: Integrovaný subsystém o službě a personálu k 9. 1. 2024

Dosažené kvalifikační požadavky úbytků vojáků z povolání rezortu v roce 2023

Hodnost		Kvalifikační požadavky								Součet	
		Bez vojenského kariérového kurzu	Poddůstojnický kurz	Praporčický kurz	Vyšší praporčický kurz	Důstojnický kurz	Kurz pro nižší důstojníky	Kurz pro vyšší důstojníky	Kurz Generálního štábu		Kurz pro generály
		0	1	3	4	5	8	6	7		9
83	generálporučík									1	1
82	generálmajor								1		1
81	brigádní generál								2		2
73	plukovník							14	16		30
72	podplukovník						1	48	3		52
71	major					1	30	33			64
64	kapitán					2	60	3			65
63	nadporučík					28	15				43
62	poručík	1				22					23
53	nadpraporčík				6	1					7
52	praporčík			1	18						19
43	nadrotmistr			68	11	8					87
42	rotmistr	5		70	2	3					80
41	rotný	6	1	62	1	1					71
18	četař	1	42	12							55
17	desátník	12	138	4							154
12	svobodník	240	20	2		1					263
6	rotmistr čekatel	96	4								100
5	rotný čekatel	1									1
4	četař čekatel	6									6
3	desátník čekatel	3									3
2	svobodník čekatel	42									42
1	vojín čekatel	87									87
Součet		500	205	219	38	67	106	98	22	1	1 256

34

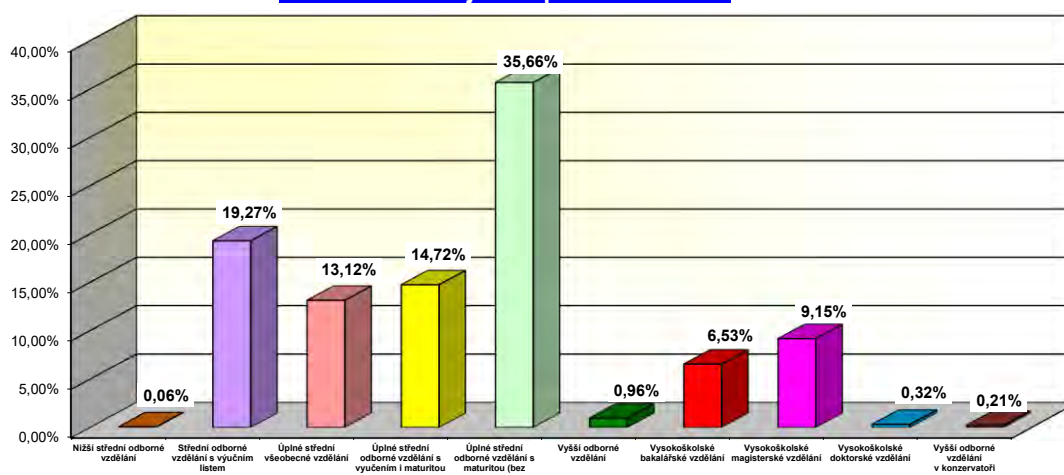
Vysvětlivky:

1. počty osob bez Vojenského zpravodajství

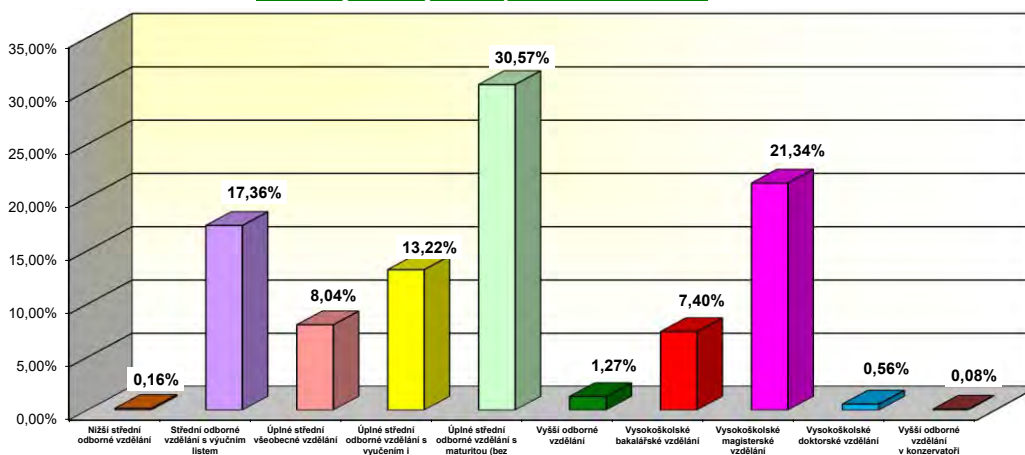
Zdroj dat: Integrovaný subsystém o službě a personálu k 9. 1. 2024

Struktura dosažených kvalifikačních předpokladů vojáků z povolání rezortu v roce 2023

Přrůstek vojáků z povolání

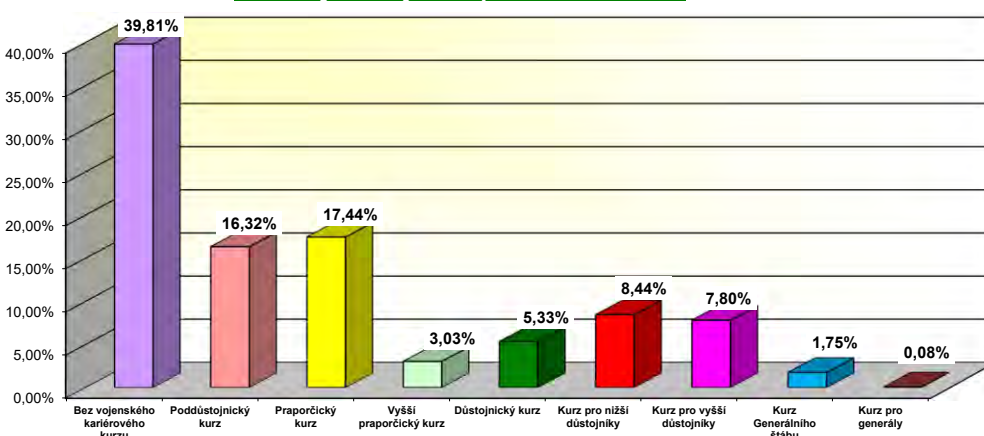


Úbytek vojáků z povolání



Struktura dosažených kvalifikačních požadavků vojáků z povolání rezortu v roce 2023

Úbytek vojáků z povolání



Vysvětlivky:
1. počty osob bez Vojenského zpravodajství

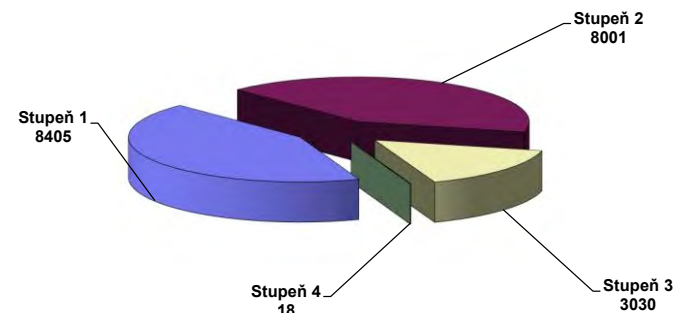
Zdroj dat: Integrovaný subsystém o službě a personálu k 9. 1. 2024

Dosažené znalosti anglického jazyka úbytků vojáků z povolání rezortu v roce 2023

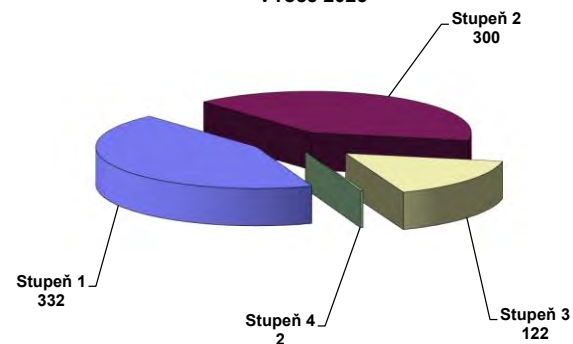
podle úrovně STANAG 6001 rozčleněná po hodnostech

Hodnost	Bez znalosti			Stupeň 1			Stupeň 2			Stupeň 3			Stupeň 4			Celkem
	Muži	Ženy	Celkem	Muži	Ženy	Celkem	Muži	Ženy	Celkem	Muži	Ženy	Celkem	Muži	Ženy	Celkem	
83	generálporučík									1		1				1
82	generálmajor									1		1				1
81	brigádní generál						1		1	1		1				2
73	plukovník				4		4	13		13	13		13			30
72	podplukovník	4		4	19		19	10	1	11	15	2	17	1		52
71	major	8	1	9	10	2	12	24	6	30	9	4	13			64
64	kapitán	3	1	4	12	1	13	27	6	33	11	4	15			65
63	nadporučík	7	1	8	6	2	8	16	8	24	3		3			43
62	poručík	2		2	3		3	9	3	12	5	1	6			23
53	nadpraporčík	1		1	1		1	2		2	3		3			7
52	praporčík	2	2	4	3	4	7	2	3	5	3		3			19
43	nadrotmistr	22	2	24	32	4	36	18	2	20	6		6	1	1	87
42	rotmistr	25	4	29	29	6	35	7	4	11	5		5			80
41	rotný	25	1	26	23	6	29	11	2	13	3		3			71
18	četař	37	1	38	11	2	13	3		3	1		1			55
17	desátník	86	4	90	37	1	38	22	2	24	2		2			154
12	svobodník	114	6	120	73	3	76	50	1	51	15	1	16			263
6	rotmistr čekatel	36	4	40	33	3	36	15	2	17	7		7			100
5	rotný čekatel							1		1						1
4	četař čekatel							3	2	5	1		1			6
3	desátník čekatel					1	1	1	1	2						3
2	svobodník čekatel	14	2	16				15	6	21	5		5			42
1	vojín čekatel	67	18	85	1		1	1		1						87
Celkem		453	47	500	297	35	332	251	49	300	110	12	122	2	2	1256

**Znalost anglického jazyka dle STANAG 6001
sloužících vojáků z povolání rezortu v roce 2023**



**Znalost anglického jazyka dle STANAG 6001
vojáků z povolání rezortu, kterým zanikl služební poměr
v roce 2023**



Vysvětlivky:

1. počty osob bez Vojenského zpravodajství

Přehled stavu přeložení vojáků z povolání v rámci podřízeností v roce 2023

Z podřízenosti Do podřízenosti	Ministerstvo obrany	PPVÚZ Ministerstva obrany	Pozemní síly	Vzdušné síly	Výcvikové útvary a zařízení - Vyškov	Kybernetické síly	Teritoriální síly	Velitelství pro operace	Vojenská kancelář PR a Hradní stráž	Vojenská policie	Příspěvkové organizace	Vojenské zpravodajství	Celkem
Ministerstvo obrany	9	47	19	15	7	1	2		1	2	3	2	108
PPVÚZ Ministerstva obrany	48	202	202	70	613	11	6	11	9	12	9		1193
Pozemní síly	5	187	244	12	672	1	1	2		1	1	2	1128
Vzdušné síly	3	110	61	43	204	1	1	1		2			426
Výcvikové útvary a zařízení - Vyškov	2	19	71	6	42								140
Kybernetické síly	2	9	17	4	21	6	1						60
Teritoriální síly	3	16	72	7	6	1	1	1	1	3			111
Velitelství pro operace	2	10	10						1				23
Vojenská kancelář PR a Hradní stráž	1	1	2	1	36					1			42
Vojenská policie		14	31	2	42	1				25			115
Příspěvkové organizace		7	2	2	2						1		14
Vojenské zpravodajství	3	21	12	4	1	1		2	2	5		2	53
Celkový součet	78	643	743	166	1646	23	12	17	14	51	14	6	3413

Zdroj dat: Integrovaný subsystém o službě a personálu k 9. 1. 2024

II. KAPITOLA

JAZYKOVÉ ZNALOSTI

Kapitola je zpracována v souladu s RMO č. 25/2020, o jazykovém vzdělávání v působnosti rezortu Ministerstva obrany.

Analýza v této kapitole je zaměřena na dosažení **jazykových znalostí podle jednotlivých úrovní normy STANAG 6001** všech vojáků z povolání, státních zaměstnanců i občanských zaměstnanců.

Z celkového počtu plánovaných jazykových požadavků (úrovní jazykových znalostí) na služebních místech pro vojáky z povolání v počtu **17 714** splňovalo stanovený kvalifikační jazykový požadavek **10 835** (61,2 %) vojáků. Plánovaný jazykový požadavek na služebním místě nesplňovalo **6 879** (38,8 %) vojáků. Celkem bylo v roce 2023 vydáno **3 870** osvědčení jazykových znalostí pro **angličtinu, francouzštinu, němčinu a ruštinu**.

Další část kapitoly je věnována **analýze úspěšnosti jednotlivých zkoušek podle normy STANAG 6001** v roce 2023. Pro upřesnění v tomto období zanikl služební poměr **756** vojákům (60,2 %) s jazykovou znalostí (**332** vojáků stupeň 1, **300** vojáků stupeň 2, **122** vojáků stupeň 3 a **2** vojáci stupeň 4) z celkového počtu **1 256** vojáků, kterým zanikl služební poměr.

Při srovnání míry plnění jazykových požadavků anglického jazyka za období 2014 až 2023 je dlouhodobá průměrná úroveň přibližně **47 %**. V roce 2015 se míra plnění jazykových požadavků anglického jazyka výrazně snížila v důsledku zvýšení jazykových požadavků na služební místa, ale od roku 2016 začala postupně stoupat a v roce 2023 již činila **61 %**. V roce 2023 dosahovalo dle normy STANAG 6001 **8 366** VZP stupeň 1, **8 125** stupeň 2, **3 029** stupeň 3 a **18** stupeň 4.

Dosažená znalost anglického jazyka podle normy STANAG 6001 rozčleněná po hodnostech

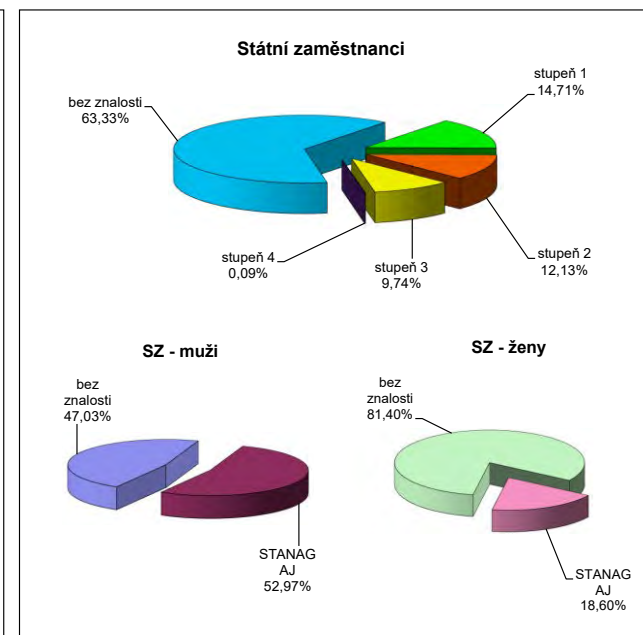
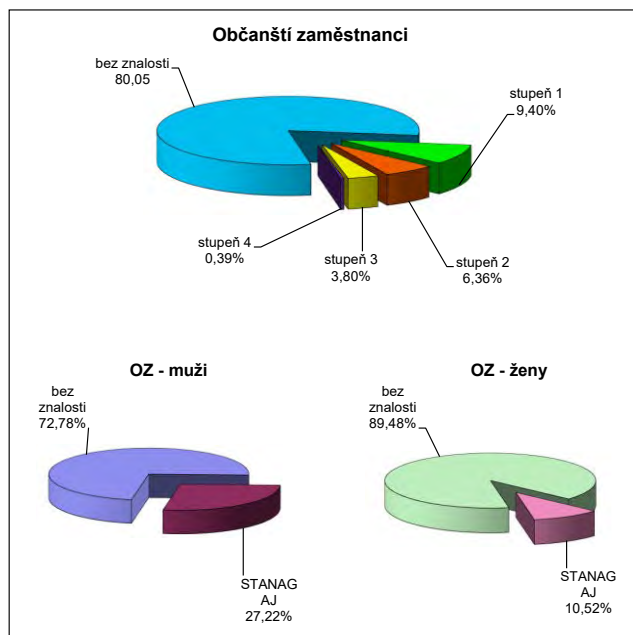
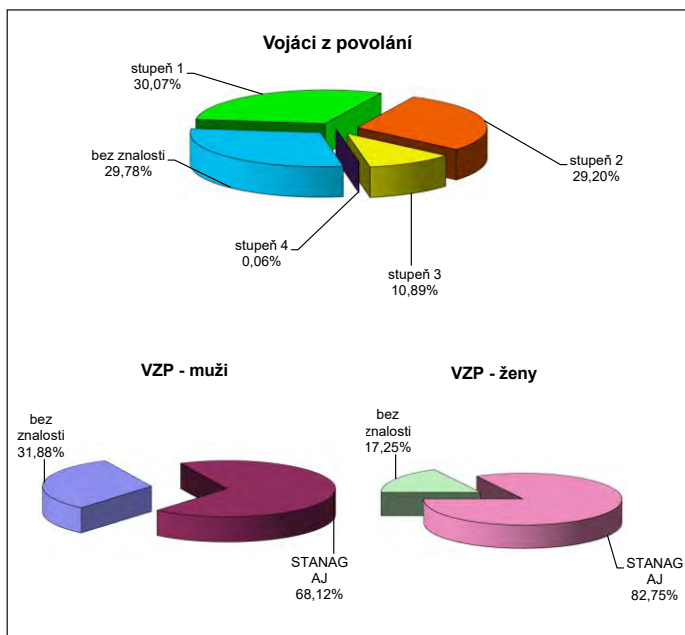
Kód	Hodnost	Bez znalosti			Stupeň 1			Stupeň 2			Stupeň 3			Stupeň 4			Celkem
		Muži	Ženy	Celkem	Muži	Ženy	Celkem	Muži	Ženy	Celkem	Muži	Ženy	Celkem	Muži	Ženy	Celkem	
84	armádní generál																
83	generálporučík										4		4				4
82	generálmajor										6		6				6
81	brigádní generál				2		2	1		1	24	1	25				28
73	plukovník	2		2	27	2	29	95	6	101	193	12	205	2		2	339
72	podplukovník	11		11	105	15	120	303	72	375	340	47	387	2	1	3	896
71	major	28		28	147	32	179	466	151	617	316	61	377	3	1	4	1205
64	kapitán	78	22	100	207	92	299	781	278	1059	330	68	398	2		2	1858
63	nadporučík	111	19	130	254	101	355	689	259	948	215	57	272	3	2	5	1710
62	poručík	63	17	80	149	39	188	466	162	628	129	21	150				1046
54	štábní praporčík				5	1	6	8		8	15		15				29
53	nadpraporčík	42	9	51	89	24	113	72	16	88	30	4	34				286
52	praporčík	299	47	346	816	181	997	501	65	566	134	8	142	1		1	2052
43	nadrotmistr	471	94	565	1202	293	1495	610	125	735	142	16	158	1		1	2954
42	rotmistr	859	135	994	1368	303	1671	570	90	660	127	19	146				3471
41	rotný	1080	23	1103	791	33	824	232	11	243	27	2	29				2199
18	četař	2467	81	2548	728	63	791	376	30	406	51	2	53				3798
17	desátník	1482	112	1594	836	95	931	576	62	638	162	10	172				3335
12	svobodník	390	86	476	276	57	333	227	36	263	79	7	86				1158
7	nadrotmistr čekatel	1		1	1	1	2	9	4	13	4	5	9				25
6	rotmistr čekatel				1	1	2	115	23	138	55	8	63				203
5	rotný čekatel		1	1				110	44	154	64	15	79				234
4	četař čekatel				5	3	8	153	47	200	97	15	112				320
3	desátník čekatel	6		6	6	8	14	130	41	171	86	16	102				293
2	svobodník čekatel	209	42	251	4	3	7	81	32	113	4		4				375
1	vojín čekatel	1		1								1	1				2
Celkem vojáci z povolání		7600	688	8288	7019	1347	8366	6571	1554	8125	2634	395	3029	14	4	18	27826
39	státní zaměstnanec	269	420	689	131	29	160	94	38	132	78	28	106		1	1	1088
99	občanský zaměstnanec	2965	2808	5773	561	117	678	368	91	459	169	105	274	11	17	28	7212
Celkem VZP, SZ a OZ		10834	3916	14750	7711	1493	9204	7033	1683	8716	2881	528	3409	25	22	47	36126

Vysvětlivky:

1. počty osob bez Vojenského zpravodajství

Zdroj dat: Integrovaný subsystém o službě a personálu k 9. 1. 2024

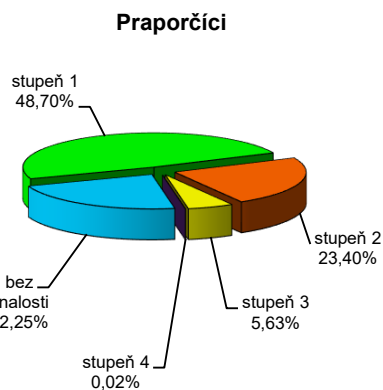
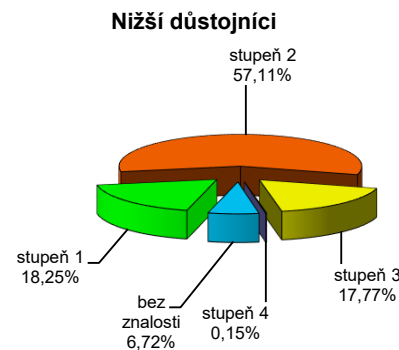
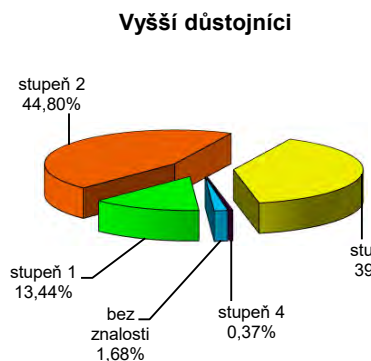
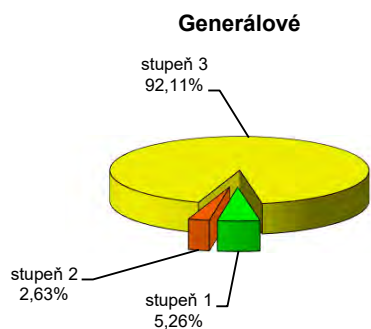
Dosažené znalosti anglického jazyka podle normy STANAG 6001



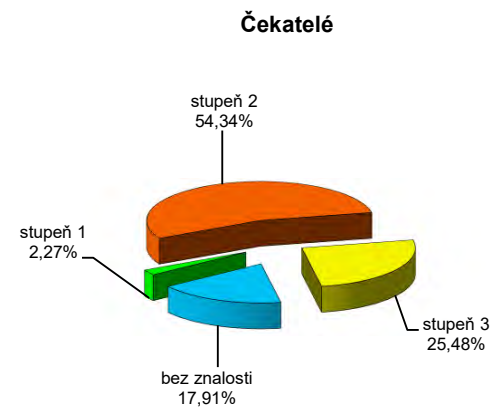
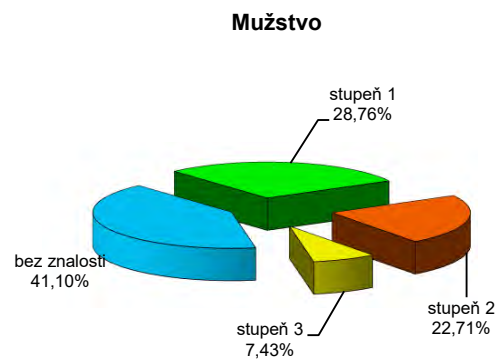
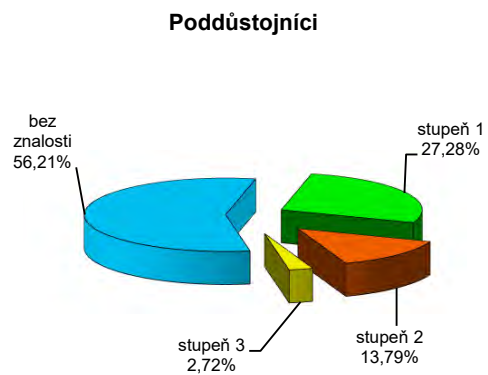
Vysvětlivky:
1. počty osob bez Vojenského zpravodajství

Zdroj dat: Integrovaný subsystém o službě a personálu k 9. 1. 2024

Dosažené znalosti anglického jazyka podle normy STANAG 6001 po hodnotných sborech



41



Vysvětlivky:

1. počty osob bez Vojenského zpravodajství

Zdroj dat: Integrovaný subsystém o službě a personálu k 9. 1. 2024

Dosažená jazyková znalost podle normy STANAG 6001 z ostatních jazyků

Kód	Maximální dosažená znalost jazyka podle normy STANAG 6001	Stupeň 1								Stupeň 2								Stupeň 3								Stupeň 4								Celkem
		VZP		SZ		o.z.		Celkem	VZP		SZ		o.z.		Celkem	VZP		SZ		o.z.		Celkem	VZP		SZ		o.z.		Celkem					
		Muži	Ženy	Muži	Ženy	Muži	Ženy		Muži	Ženy	Muži	Ženy	Muži	Ženy		Muži	Ženy	Muži	Ženy	Muži	Ženy		Muži	Ženy	Muži	Ženy	Muži	Ženy		Muži	Ženy	Muži	Ženy	
12	albánština	4						4	4					4															8					
21	arabština	15						15	3					3															18					
59	bulharština								1					1															1					
70	čeština												1	1															1					
104	francouzština	349	121	5	1	15	6	497	124	63	8	5	16	9	225	31	16	10	11	10	11	89	1					1	812					
161	italština		1					1	4	1	1		1	1	8	1			1		1	3							12					
232	maďarština								3		1		7	2	13	4		1		1		6							19					
276	němčina	1032	328	8	3	25	11	1407	215	89	10	3	35	9	361	35	14	8	12	8	12	89	2				1	3	1860					
312	polština	2				1		3	14		2		2		18	10	2	3		3		18							39					
323	ruština	535	157	3	2	7	2	706	156	47	9		24	5	241	19	3	5	3	5	3	38							985					
359	srbština	1						1	10	1			3		14														15					
371	španělština	6	3			1		10	9	9		3	2		23		1	2	1	2	1	7				1			41					
Celkem		1944	610	16	6	49	19	2644	543	210	31	11	90	27	912	100	36	29	28	29	28	250	3				2	5	3811					

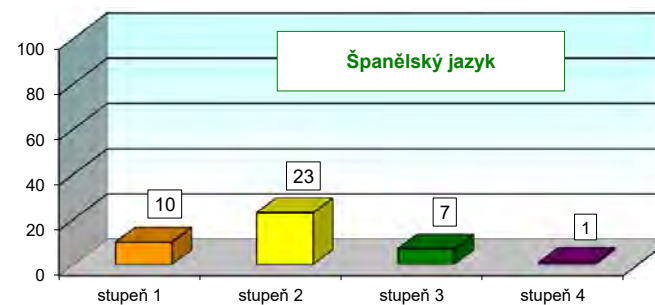
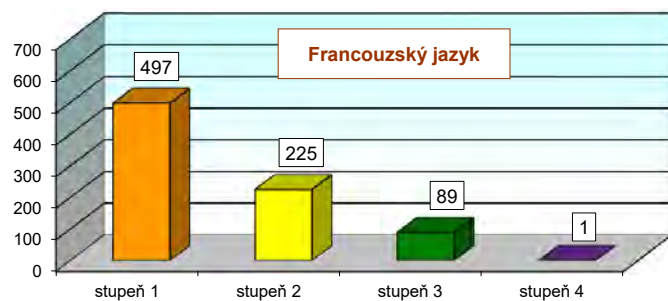
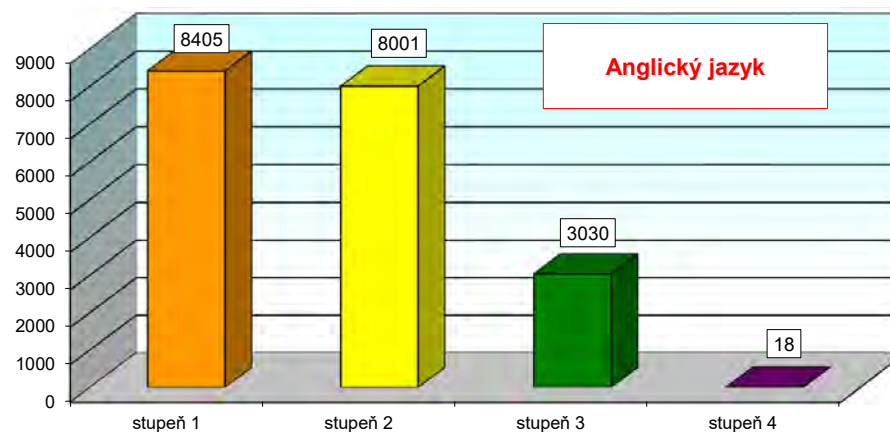
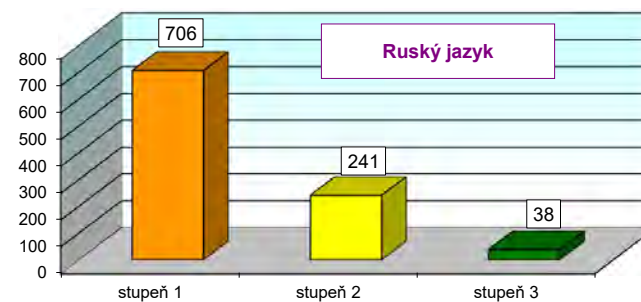
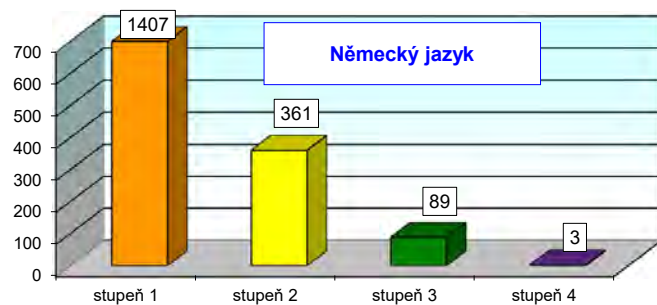
Poznámka: - porovnává se jazyková znalost ostatních cizích jazyků podle dosaženého stupně znalostí u jednotlivých vojáků z povolání, státních zaměstnanců a občanských zaměstnanců s dosaženou znalostí podle normy STANAG 6001

Vysvětlivky:

1. počty osob bez Vojenského zpravodajství

Zdroj dat: Integrovaný subsystém o službě a personálu k 9. 1. 2024

Dosažené znalosti anglického jazyka a vybraných jazyků podle normy STANAG 6001



Vysvětlivky:

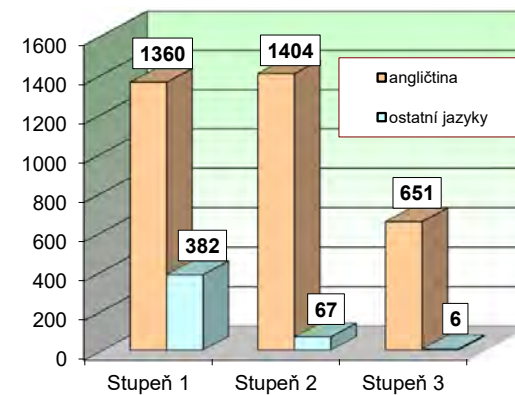
1. počty osob bez Vojenského zpravodajství

Zdroj dat: Integrovaný subsystém o službě a personálu k 9. 1. 2024

Vydaná osvědčení podle normy STANAG 6001

Vojáci z povolání, občanskí zaměstnanci a státní zaměstnanci				
Jazyk	Stupeň 1	Stupeň 2	Stupeň 3	Celkem
angličtina	1360	1404	651	3415
francouzština	48	25	1	74
němčina	190	18	3	211
ruština	144	24	2	170
Celkový součet	1742	1471	657	3870

Vydaná osvědčení podle normy STANAG 6001



Zdroj dat: Integrovaný subsystém o službě a personálu k 9. 1. 2024

Vysvětlivky:

1. počty osob bez Vojenského zpravodajství

Porovnání plánovaných a dosažených znalostí anglického jazyka u vojáků z povolání podle normy STANAG 6001

Plánovaný stupeň znalosti podle normy STANAG 6001	Dosažený stupeň znalosti podle normy STANAG 6001										Celkem
			1		2		3		4		
	Nesplňuje	Splňuje	Nesplňuje	Splňuje	Nesplňuje	Splňuje	Nesplňuje	Splňuje	Nesplňuje	Splňuje	
		5016		2125		2230		741			10112
1	2828		1113	3743	14	1836	1	290		1	9826
2	440		1333		790	3070	4	1353		5	6995
3	4		52		185		112	525		12	890
4							3				3
Celkem	3272	5016	2498	5868	989	7136	120	2909		18	27826

Muži

Plánovaný stupeň znalosti podle normy STANAG 6001	Dosažený stupeň znalosti podle normy STANAG 6001										Celkem
			1		2		3		4		
	Nesplňuje	Splňuje	Nesplňuje	Splňuje	Nesplňuje	Splňuje	Nesplňuje	Splňuje	Nesplňuje	Splňuje	
		4673		1830		1753		615			8871
1	2552		947	3153	13	1620	1	265		1	8552
2	372		1041		626	2398	3	1170		4	5614
3	3		48		161		100	477		9	798
4							3				3
Celkem	2927	4673	2036	4983	800	5771	107	2527		14	23838

Ženy

Plánovaný stupeň znalosti podle normy STANAG 6001	Dosažený stupeň znalosti podle normy STANAG 6001										Celkem
			1		2		3		4		
	Nesplňuje	Splňuje	Nesplňuje	Splňuje	Nesplňuje	Splňuje	Nesplňuje	Splňuje	Nesplňuje	Splňuje	
		343		295		477		126			1241
1	276		166	590	1	216		25			1274
2	68		292		164	672	1	183		1	1381
3	1		4		24		12	48		3	92
Celkem	345	343	462	885	189	1365	13	382		4	3988

Poznámka: - plánované znalosti požadované na systemizovaném místě jsou porovnávány s dosaženými nejvyššími znalostmi anglického jazyka osob zařazených na systemizovaném místě

Vysvětlivky:

1. počty osob bez Vojenského zpravodajství

Zdroj dat: Integrovaný subsystém o službě a personálu k 9. 1. 2024

Porovnání plánovaných a dosažených znalostí anglického jazyka u občanských zaměstnanců podle normy STANAG 6001

Plánovaný stupeň znalosti podle normy STANAG 6001	Dosažený stupeň znalosti podle normy STANAG 6001										Celkem
			1		2		3		4		
	Nesplňuje	Splňuje	Nesplňuje	Splňuje	Nesplňuje	Splňuje	Nesplňuje	Splňuje	Nesplňuje	Splňuje	
		5582		564		282		65		2	6495
1	48		14	44		34		19			159
2	110		52		46	90		82		1	381
3	29		4		7		8	100		25	173
4	4										4
Celkem	191	5582	70	608	53	406	8	266		28	7212

Muži

Plánovaný stupeň znalosti podle normy STANAG 6001	Dosažený stupeň znalosti podle normy STANAG 6001										Celkem
			1		2		3		4		
	Nesplňuje	Splňuje	Nesplňuje	Splňuje	Nesplňuje	Splňuje	Nesplňuje	Splňuje	Nesplňuje	Splňuje	
		2845		472		233		51			3601
1	26		14	34		30		18			122
2	75		38		38	61		67		1	280
3	18		3		6		5	28		10	70
4	1										1
Celkem	120	2845	55	506	44	324	5	164		11	4074

Ženy

Plánovaný stupeň znalosti podle normy STANAG 6001	Dosažený stupeň znalosti podle normy STANAG 6001										Celkem
			1		2		3		4		
	Nesplňuje	Splňuje	Nesplňuje	Splňuje	Nesplňuje	Splňuje	Nesplňuje	Splňuje	Nesplňuje	Splňuje	
		2737		92		49		14		2	2894
1	22			10		4		1			37
2	35		14		8	29		15			101
3	11		1		1		3	72		15	103
4	3										3
Celkem	71	2737	15	102	9	82	3	102		17	3138

Vysvětlivky:

1. počty osob bez Vojenského zpravodajství

Zdroj dat: Integrovaný subsystém o službě a personálu k 9. 1. 2024

Porovnání plánovaných a dosažených znalostí anglického jazyka u státních zaměstnanců podle normy STANAG 6001

Plánovaný stupeň znalosti podle normy STANAG 6001	Dosažený stupeň znalosti podle normy STANAG 6001										Celkem
			1		2		3		4		
	Nesplňuje	Splňuje	Nesplňuje	Splňuje	Nesplňuje	Splňuje	Nesplňuje	Splňuje	Nesplňuje	Splňuje	
		628		102		64		25			819
1	29		8	47		30		5			119
2	14		2		11	24		31			82
3	18		1		3		12	33		1	68
Celkem	61	628	11	149	14	118	12	94		1	1088

Muži

Plánovaný stupeň znalosti podle normy STANAG 6001	Dosažený stupeň znalosti podle normy STANAG 6001										Celkem
			1		2		3		4		
	Nesplňuje	Splňuje	Nesplňuje	Splňuje	Nesplňuje	Splňuje	Nesplňuje	Splňuje	Nesplňuje	Splňuje	
		236		85		38		13			372
1	17		4	40		25		3			89
2	8		1		8	21		26			64
3	8		1		2		10	26			47
Celkem	33	236	6	125	10	84	10	68			572

Ženy

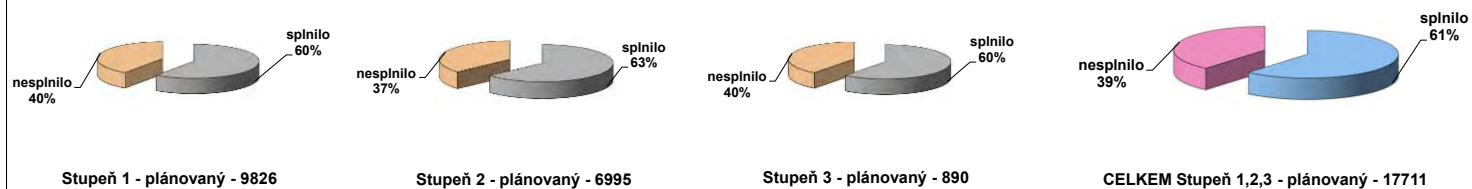
Plánovaný stupeň znalosti podle normy STANAG 6001	Dosažený stupeň znalosti podle normy STANAG 6001										Celkem
			1		2		3		4		
	Nesplňuje	Splňuje	Nesplňuje	Splňuje	Nesplňuje	Splňuje	Nesplňuje	Splňuje	Nesplňuje	Splňuje	
		392		17		26		12			447
1	12		4	7		5		2			30
2	6		1		3	3		5			18
3	10				1		2	7		1	21
Celkem	28	392	5	24	4	34	2	26		1	516

Vysvětlivky:

1. počty osob bez Vojenského zpravodajství

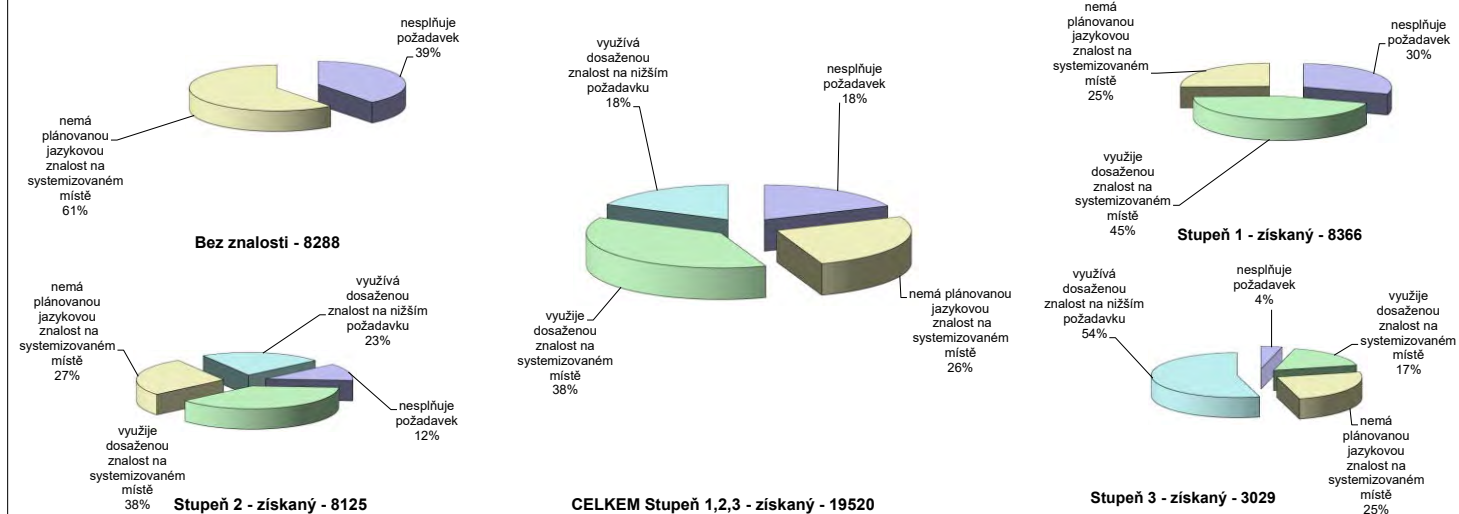
Zdroj dat: Integrovaný subsystém o službě a personálu k 9. 1. 2024

Splnění plánované znalosti anglického jazyka podle normy STANAG 6001 u vojáků z povolání



Poznámka: - graf popisuje jednoduchou formou stav jazykových znalostí, přepočítaných podle normy STANAG 6001 na stupně 1 – 3. Graf vychází z tabulky „Porovnání plánovaných a dosažených znalostí anglického jazyka u vojáků z povolání podle normy STANAG 6001“. Zobrazuje kolik vojáků z povolání procentuálně splňuje či nespĺňuje jazykové požadavky předepsané na systemizovaném místě

Využití dosažených jazykových znalostí anglického jazyka podle normy STANAG 6001 u vojáků z povolání



Poznámka:

- graf znázorňuje konkrétní využití dosažených znalostí v procentuálním vyjádření na zastávaném systemizovaném místě u vojáků z povolání a to bez stupně 4 podle normy STANAG 6001
- vojáci z povolání zahrnutí ve skupině „nesplňuje požadavek“ nespĺňují plánované jazykové požadavky na systemizovaných místech
- vojáci z povolání zahrnutí do „využije dosaženou znalost na systemizovaném místě“ zastávají systemizovaná místa v souladu s plánovanými jazykovými požadavky
- vojáci z povolání zahrnutí do „nemá plánovanou jazykovou znalost na systemizovaném místě“ jsou zahrnutí vojáci z povolání, kteří dosáhli uvedené jazykové znalosti, ale nemají jazykový požadavek na zastávaném systemizovaném místě plánovaný
- vojáci z povolání zahrnutí ve skupině „využívá dosaženou znalost na nižším požadavku“ mají dosaženou znalost vyšší než je plánovaný jazykový požadavek na zastávaném systemizovaném místě

Vysvětlivky:

1. počty osob bez Vojenského zpravodajství

Zdroj dat: Integrovaný subsystém o službě a personálu k 9. 1. 2024

Procentuální vyjádření výsledků zkoušek u jednotlivých jazyků podle plánovaného stupně znalosti podle normy STANAG 6001 za rok 2023

Jazyk	Plánovaný stupeň znalosti podle normy STANAG 6001	Poslech	Mluvení	Čtení	Psaní	Splnění všech dovedností	Počet
angličtina	1. stupeň STANAG 6001	70,80%	77,83%	70,80%	77,62%	52,08%	1421
angličtina	2. stupeň STANAG 6001	85,69%	52,72%	82,02%	49,32%	35,35%	1468
angličtina	3. stupeň STANAG 6001	82,64%	42,95%	76,32%	35,17%	26,83%	887
angličtina	4. stupeň STANAG 6001	0,00%	0,00%	0,00%	0,00%	0,00%	1
francouzština	1. stupeň STANAG 6001	71,11%	95,56%	71,11%	84,44%	55,56%	45
francouzština	2. stupeň STANAG 6001	70,59%	79,41%	67,65%	44,12%	35,29%	34
francouzština	3. stupeň STANAG 6001	66,67%	100,00%	66,67%	100,00%	66,67%	3
němčina	1. stupeň STANAG 6001	97,69%	93,06%	93,06%	72,25%	65,90%	173
němčina	2. stupeň STANAG 6001	60,00%	60,00%	43,33%	33,33%	26,67%	30
němčina	3. stupeň STANAG 6001	60,00%	60,00%	80,00%	60,00%	60,00%	5
ruština	1. stupeň STANAG 6001	98,50%	95,49%	82,71%	85,71%	72,93%	133
ruština	2. stupeň STANAG 6001	37,14%	77,14%	42,86%	71,43%	25,71%	35
ruština	3. stupeň STANAG 6001	100,00%	75,00%	100,00%	75,00%	75,00%	4
Celkem						41,76%	4239

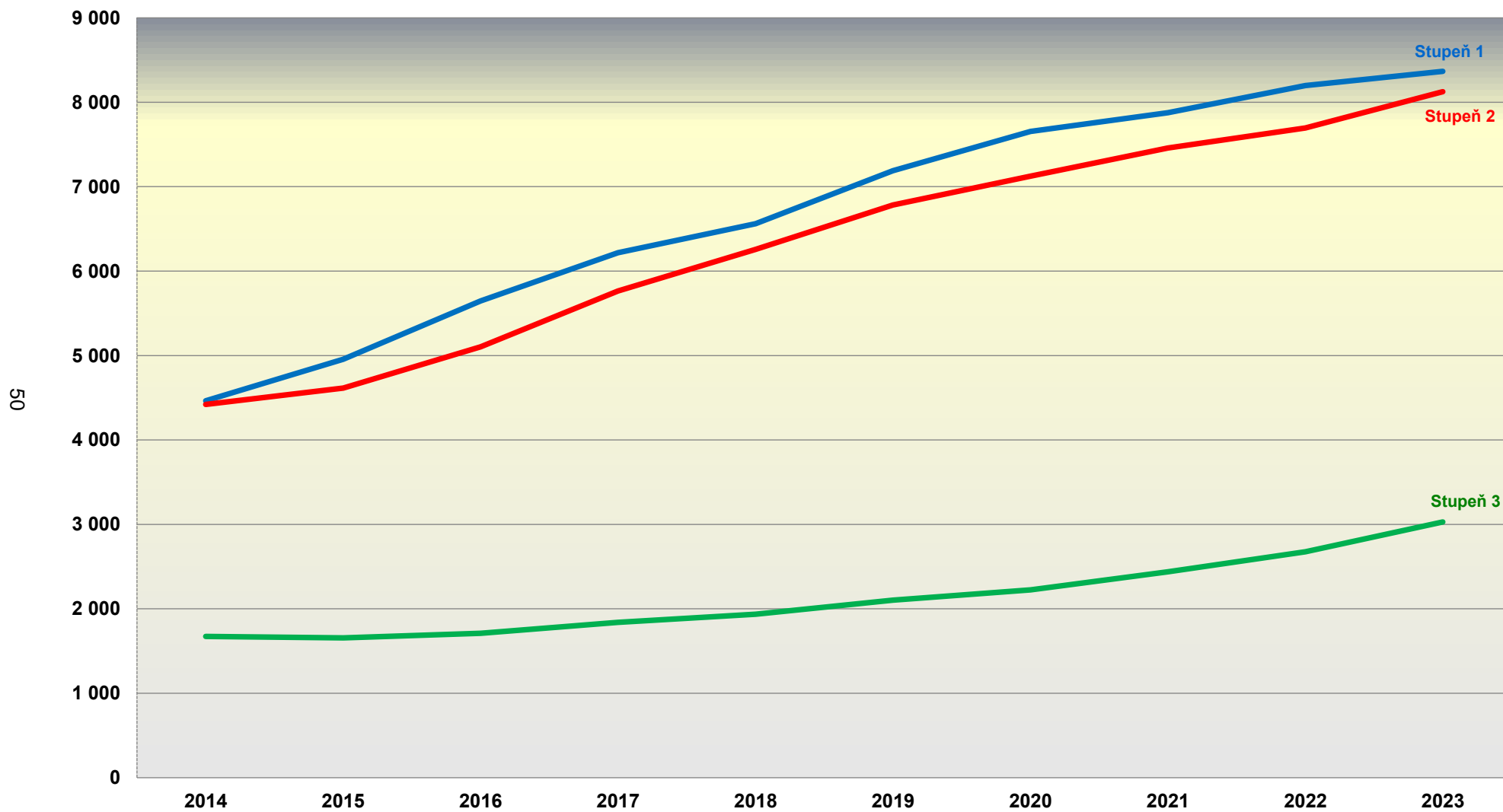
Vysvětlivky:

1. počty osob bez Vojenského zpravodajství

2. Pro potřeby zpracování tabulky byly započítány i výsledky označené jako „Nesplněný STANAG“, tj. kdy bylo dosaženo hodnocení pouze z jedné dovednosti (většinou stupně 1) nebo žádné. Na rozdíl od tabulky „Vydaná osvědčení podle normy STANAG 6001“, která započítává pouze vydaná osvědčení pro stupeň 1 až 3. Viz celkové součty uvedených tabulek.

Zdroj dat: Integrovaný subsystém o službě a personálu k 9. 1. 2024

Vývoj dosažené znalosti anglického jazyka podle normy STANAG 6001 vojáků z povolání v posledních 10 letech

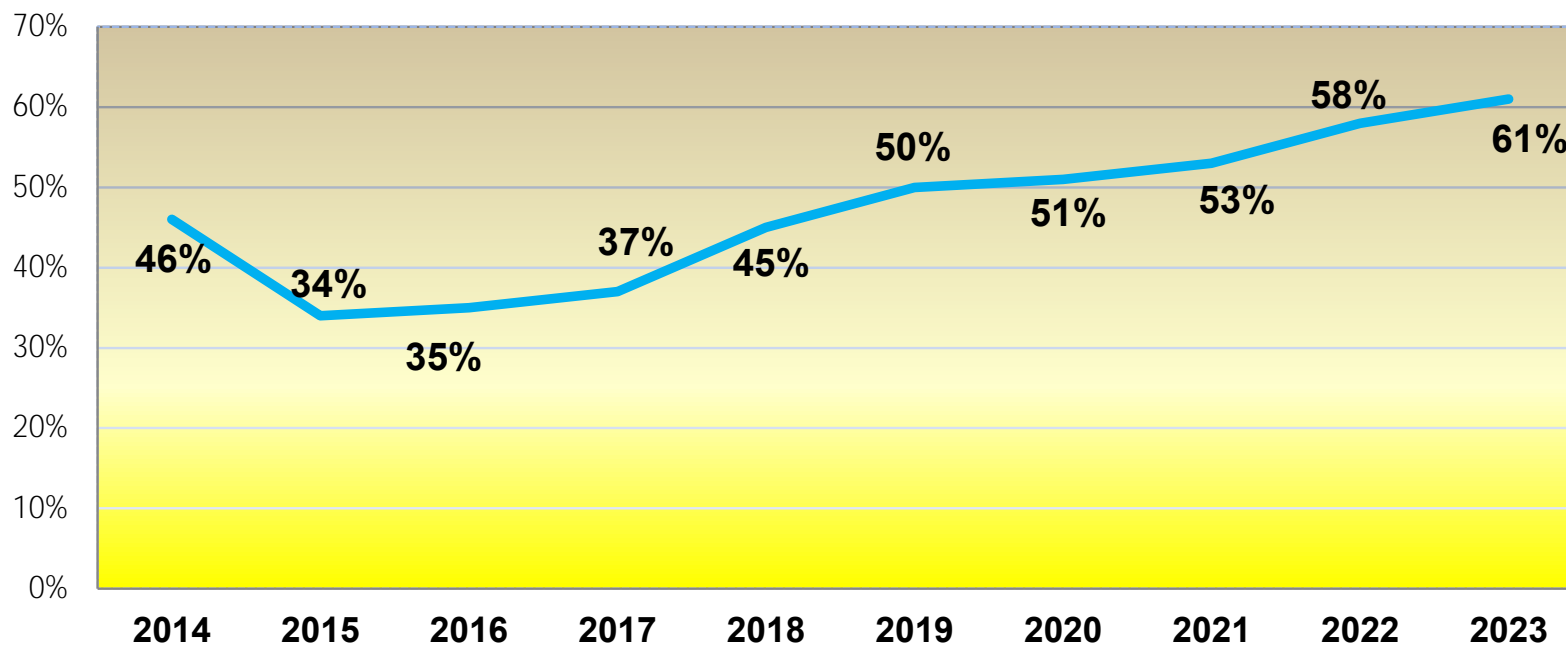


Vysvětlivky:

1. počty osob bez Vojenského zpravodajství

Zdroj dat: Statistické ročenky 2014 - 2023

Vývoj plnění jazykových požadavků vojáků z povolání v posledních 10 letech



Vysvětlivky:

1. počty osob bez Vojenského zpravodajství

Zdroj dat: Statistické ročenky 2014 - 2023

III. KAPITOLA

VĚKOVÁ STRUKTURA

Kapitola je zaměřena na analýzu **věkové struktury vojáků z povolání** v roce 2023. Průměrný věk vojáků a vojaček dosáhl **38,4 roku** (z toho vojaček 38,3 roku). U přírůstků činil průměrný věk **26,3 roku** (z toho u mužů 26 let a u žen 27,6 roku) a u úbytků **37,6 roku** (z toho u mužů 37,6 roku a u žen 37,9 roku).

Bylo provedeno základní rozdělení vojáků z povolání do **čtyř věkových skupin**. Věková skupina 19 až 29 let byla zastoupena **21,17 %**, 30 až 39 let **31,06 %**, 40 až 49 let **34,35 %** a nad 50 let **13,42 %**.

Z pohledu věkových průměrů v jednotlivých hodnostních sborech byl věkový průměr sboru čekatelů 22,8 roku, sboru mužstva 28,4 roku, sboru poddůstojníků 36,2 roku, praporčíckého sboru 42 let, sboru nižších důstojníků 38,3 roku, sboru vyšších důstojníků 47 let a u generálů byl věkový průměr 53,2 roku.

V porovnání s rokem 2022 (38,2 roku) lze konstatovat, že **průměrný věk vojáků z povolání vzrostl** o 0,2 roku (na 38,4 roku). Během deseti let se průměrný věk vojáků z povolání zvýšil o **2 roky**. Lze tedy zobecnit, že průměrný věk vojáků z povolání každý rok vzroste o **0,2 roku**.

U **státních zaměstnanců** byl v roce 2023 průměrný věk **52,3 roku** (u mužů 54,7 a u žen 49,7 roku) a u **občanských zaměstnanců** **53,3 roku** (u mužů 55 let a u žen 51,3 roku).

Přehled věkového složení vojáků z povolání podle hodnostních sborů


Kód	Hodnost	Věk																																		Celkem	Průměrný věk			
		do 19	20	21	22	23	24	25	26	27	28	29	30	31	32	33	34	35	36	37	38	39	40	41	42	43	44	45	46	47	48	49	50	51	52			53	54	55
81	brigádní generálka																																					1	1	64,0
	HS - generálek																																					1	1	60,0
73	plukovnice																																					3	20	50,4
72	podplukovnice																																					3	135	47,2
71	majorka																																					10	245	44,3
	HS - vyšších důstojnic																																					24	400	45,5
64	kapitánka																																					10	460	42,3
63	nadporučice																																					6	438	37,4
62	poručice																																					4	240	32,7
	HS - nižších důstojnic																																					20	1138	38,3
54	štábní praporčice																																					1	1	52,0
53	nadpraporčice																																					11	53	50,4
52	praporčice																																					35	301	46,1
43	nadrotmistryně																																					44	529	42,9
42	rotmistryně																																					25	546	38,8
	HS - praporčic																																					115	1430	42,1
41	rotná																																					3	69	38,8
18	četařka																																					4	176	35,8
17	desátnice																																					1	278	31,4
	HS - poddůstojnic																																					8	523	33,8
12	svobodnice																																						186	29,9
11	vojínka																																							
	HS - mužstva																																						186	29,9
7	nadrotmistryně čekatelka																																						10	25,4
6	rotmistryně čekatelka																																						32	24,8
5	rotná čekatelka																																						60	23,9
4	četařka čekatelka																																						65	23,1
3	desátnice čekatelka																																						65	21,9
2	svobodnice čekatelka																																						77	20,8
1	vojínka čekatelka																																						1	32,0
	HS - čekatelk																																						310	22,7
	Celkem																																						3988	38,3

54

Vysvětlivky:
1. počty osob bez Vojenského zpravodajství

Zdroj dat: Integrovaný subsystém o službě a personálu k 9. 1. 2024

Věková struktura vojáků z povolání rezortu

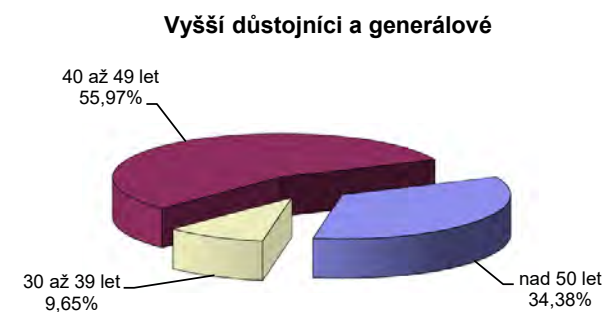
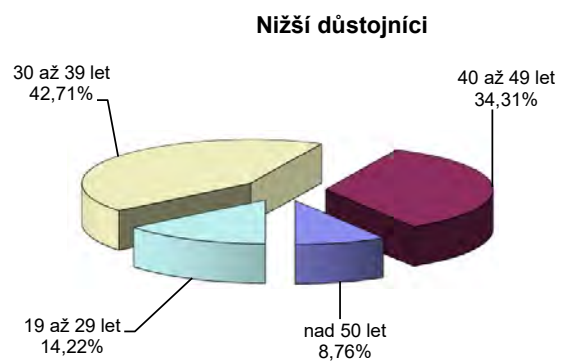
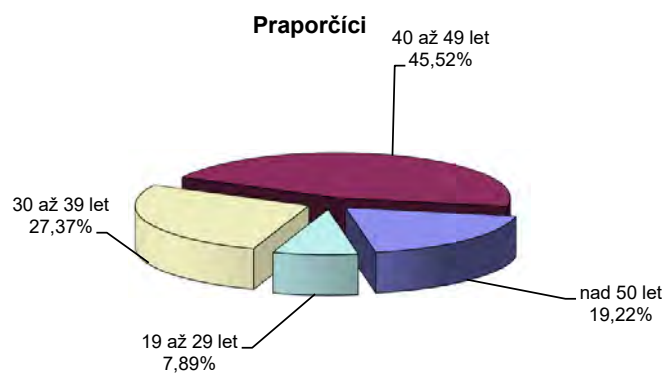

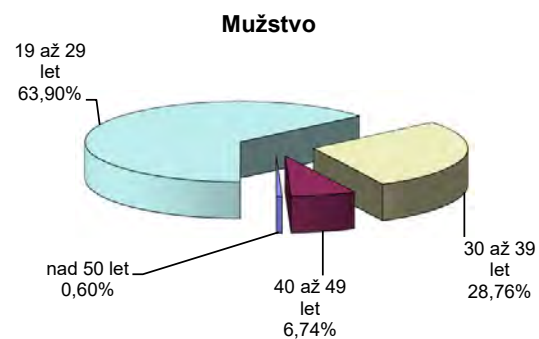
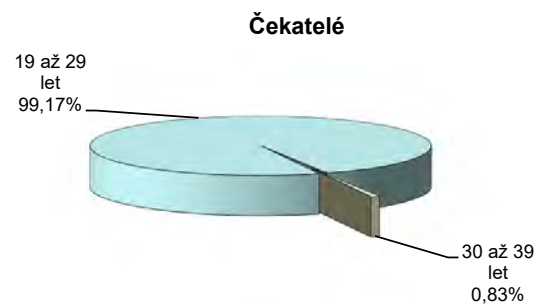


55

Vysvětlivky:
1. počty osob bez Vojenského zpravodajství

Zdroj dat: Integrovaný subsystém o službě a personálu k 9. 1. 2024

Věková struktura vojáků z povolání rezortu

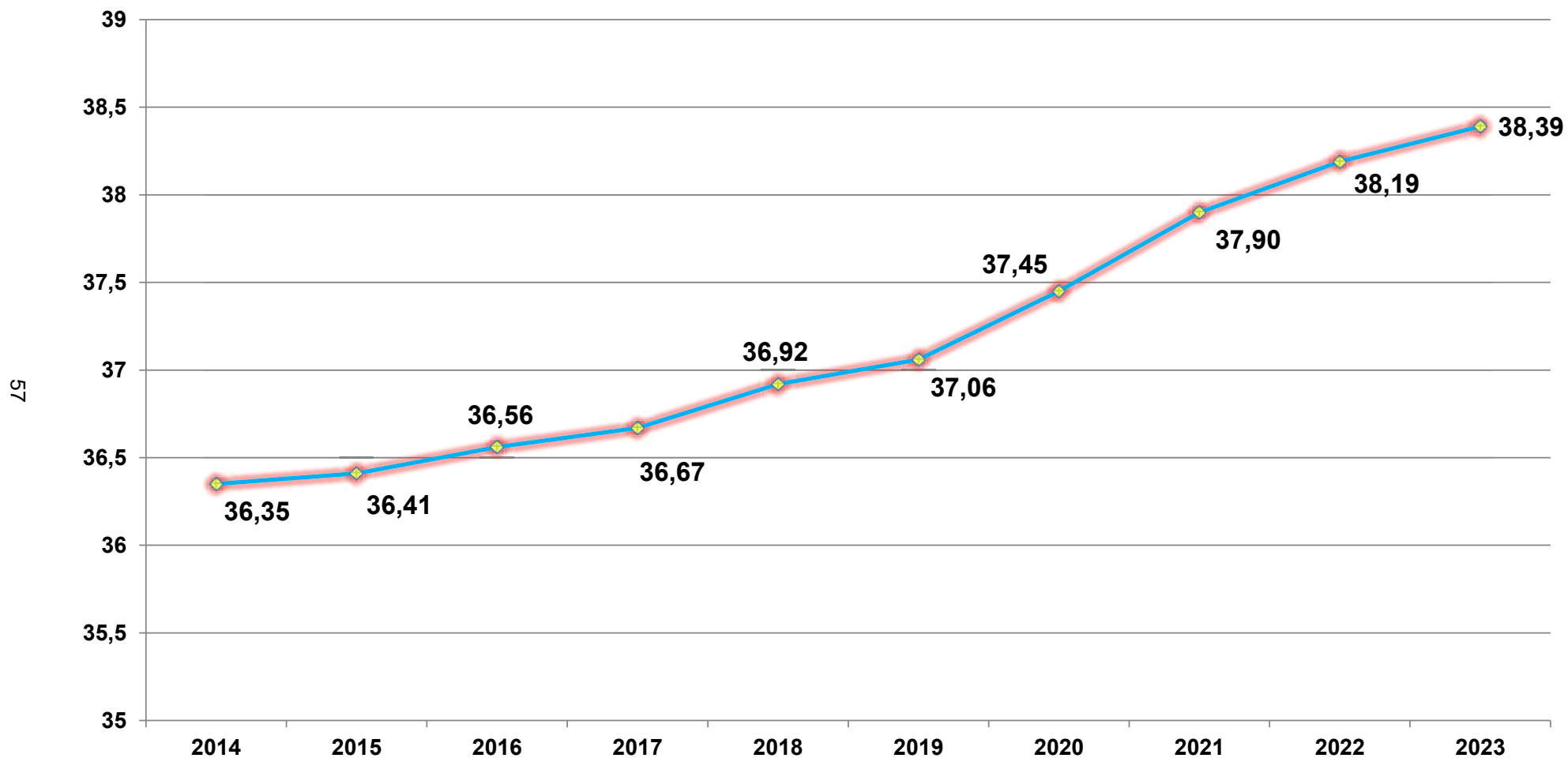


56

Vysvětlivky:
1. počty osob bez Vojenského zpravodajství

Zdroj dat: Integrovaný subsystém o službě a personálu k 9. 1. 2024

Vývoj věkového složení vojáků z povolání v průběhu 10 let



Vysvětlivky:

1. počty osob bez Vojenského zpravodajství

Zdroj dat: Statistické ročenky 2014 - 2023

IV. KAPITOLA

DOBA TRVÁNÍ SLUŽEBNÍHO POMĚRU, ROZHODNÁ DOBA

Kapitola je zaměřena na analýzu **doby trvání služebního poměru vojáků z povolání**.

Nevypovídá o době trvání služebního poměru pro výsluhové náležitosti podle zákona č. 332/2014 Sb., který novelizuje zákon č. 221/1999 Sb., o vojácích z povolání, ve znění pozdějších předpisů (tj. nezohledňuje dobu přípravy studiem na vojenských školách, zvýhodněné zápočty, např. za účast v zahraničních operacích, za příslušnost k vybraným odbornostem, za práci ve ztížených pracovních podmínkách apod.).

Průměrná doba trvání služebního poměru činila **13,33** roku. Celkem **73,8 % všech vojáků z povolání má dobu trvání služebního poměru do 20 let (včetně)**. Nejvíce byla zastoupena skupina s dobou trvání služebního poměru **do 15 let**, do níž spadá **52,8 %** vojáků, skupina s dobou trvání služebního poměru **15–20 let (včetně)** měla **21 %** vojáků a **26,2 %** sloužících vojáků mělo dobu trvání služebního poměru **delší než 20 let**.

Průměrná doba trvání služebního poměru vojáků z povolání byla v roce 2021 **12,6** roku, v roce 2022 **13** let a v roce 2023 **13,3** roku, tedy v porovnání s rokem 2022 v roce 2023 průměrná doba trvání služebního poměru stoupla o **0,3** roku.

Novelou zákona o vojácích z povolání, v souladu s § 6a, rezort MO zavedl nový nástroj řízení kariér vojáků z povolání. Tímto nástrojem je rozhodná doba, která je plánována na služebních místech.

Rozhodná doba ve služebním zařazení je doba, po kterou může voják z povolání setrvat v daném služebním zařazení. Začíná dnem služebního zařazení vojáka z povolání na dané služební místo. Jednotlivá služební zařazení vycházejí z typových služebních zařazení a činí ze zákona nejméně 2 roky a nejvíce 15 let. Nicméně rezort MO zavedl rozhodnou dobu, která může být stanovena na 4, 5 nebo 7 let.

V roce 2023 mělo stanovenou rozhodnou dobu 4 roky **39,6 %** vojáků z povolání, 5 let **19,5 %** vojáků z povolání a 7 let **21,7 %** vojáků z povolání. K 1. 1. 2024 mělo odslouženo polovinu rozhodné doby **39,5 %** vojáků z povolání.

Doba trvání služebního poměru vojáků z povolání

Hodnost	Doba trvání služebního poměru vojáků z povolání v letech											Celkem
	do 15	15 až 17	18 až 19	20	21	22	23	24	25	26 až 29	30 a více	
83 generálporučík										1	3	4
82 generálmajor											6	6
81 brigádní generál		1							1	6	20	28
73 plukovník	4	1	8	5	9	8	8	13	11	70	202	339
72 podplukovník	20	30	44	26	46	50	48	76	84	178	294	896
71 major	98	118	105	78	86	73	59	106	96	180	206	1 205
64 kapitán	495	288	196	127	125	107	72	74	69	144	161	1 858
63 nadporučík	992	179	138	85	74	54	26	29	29	45	59	1 710
62 poručík	851	60	47	18	21	10	7	3	8	11	10	1 046
54 štábní praporčík		1	1			1	2		1	4	19	29
53 nadpraporčík	7	7	15	21	21	20	16	13	17	55	94	286
52 praporčík	220	179	204	141	160	154	98	79	87	254	476	2 052
43 nadrotmistr	1008	392	348	202	178	155	92	87	78	177	237	2 954
42 rotmistr	1642	492	355	232	167	144	69	68	55	115	132	3 471
41 rotný	1021	310	262	181	118	107	54	41	30	50	25	2 199
18 četař	2529	332	314	207	149	109	59	29	18	39	13	3 798
17 desátník	3213	41	26	19	16	6	3	2		4	5	3 335
12 svobodník	1155		2			1						1 158
7 nadrotmistr čekatel	25											25
6 rotmistr čekatel	203											203
5 rotný čekatel	234											234
4 četař čekatel	320											320
3 desátník čekatel	293											293
2 svobodník čekatel	375											375
1 vojín čekatel	2											2
Celkem	14707	2431	2065	1342	1170	999	613	620	584	1333	1962	27 826

Vysvětlivky:

1. počty osob bez Vojského zpravodajství

Zdroj dat: Integrovaný subsystém o službě a personálu k 9. 1. 2024

Doba trvání služebního poměru vojáků z povolání

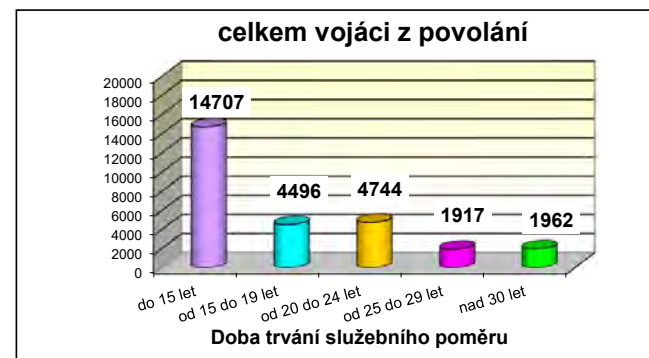
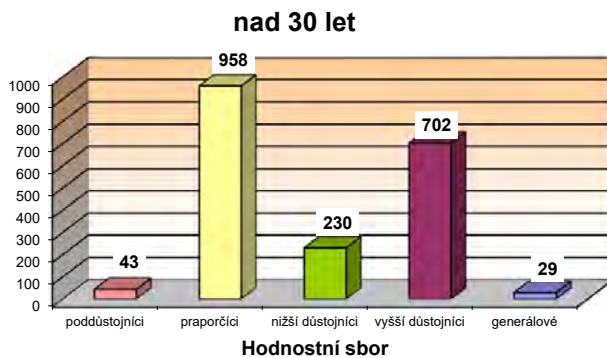
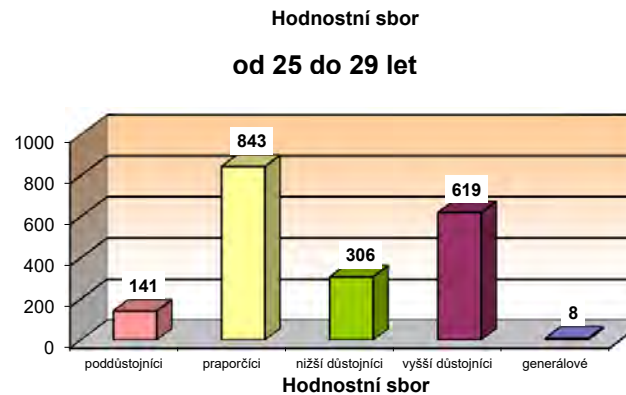
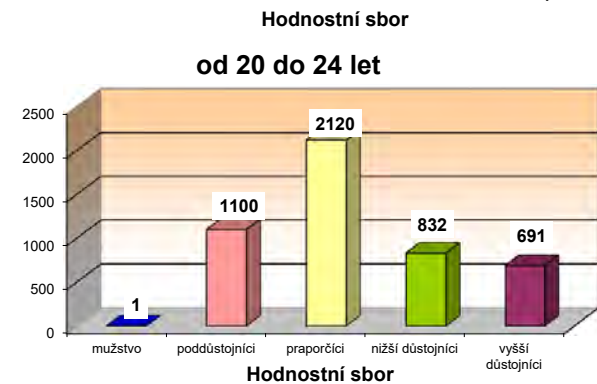
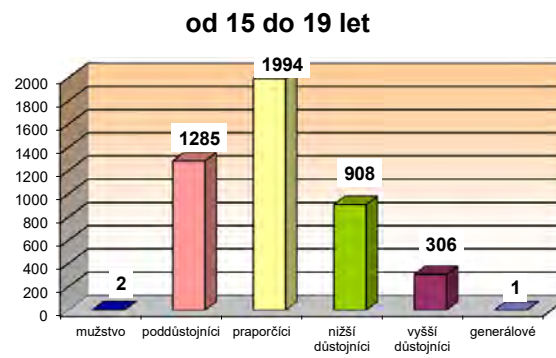
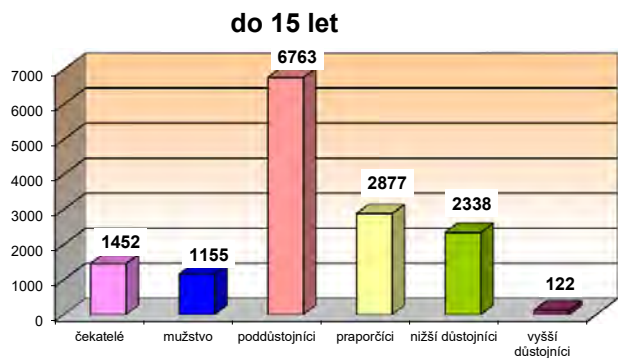
Hodnost	Doba trvání služebního poměru vojáků z povolání v letech											Celkem
	do 15	15 až 17	18 až 19	20	21	22	23	24	25	26 až 29	30 a více	
81 brigádní generálka		1										1
73 plukovnice		1	1	2	2	1	1	1	1	1	9	20
72 podplukovnice	1	7	10	3	15	8	15	8	10	35	23	135
71 majorka	23	29	28	19	21	10	16	19	18	36	26	245
64 kapitánka	99	74	49	51	44	28	18	17	12	37	31	460
63 nadporučice	247	48	50	20	27	14	1	7	7	11	6	438
62 poručice	191	24	11	4	2	1			2	4	1	240
54 štábní praporčice											1	1
53 nadpraporčice		2	6	7	10	2	1	1	2	3	19	53
52 praporčice	55	40	34	18	32	18	5	3	10	25	61	301
43 nadrotmistryně	181	74	63	27	52	14	5	7	13	33	60	529
42 rotmistryně	292	64	49	38	43	10	3	2	7	15	23	546
41 rotná	44	8	7	5	5							69
18 četařka	137	10	10	11	7		1					176
17 desátnice	265	6	5		2							278
12 svobodnice	185		1									186
7 nadrotmistryně čekatelka	10											10
6 rotmistryně čekatelka	32											32
5 rotná čekatelka	60											60
4 četařka čekatelka	65											65
3 desátnice čekatelka	65											65
2 svobodnice čekatelka	77											77
1 vojinka čekatelka	1											1
Celkem	2030	388	324	205	262	106	66	65	82	200	260	3 988

Vysvětlivky:

1. počty osob bez Vojenského zpravodajství

Zdroj dat: Integrovaný subsystém o službě a personálu k 9. 1. 2024

Doba trvání služebního poměru vojáků z povolání



Vysvětlivky:
1. počty osob bez Vojenského zpravodajství

Zdroj dat: Integrovaný subsystém o službě a personálu k 9. 1. 2024

Přehled odsloužené rozhodné doby vojáků z povolání zařazených na služebních místech k 1. 1. 2024

Hodnost	Počet měsíců																		Celkem
	nestanovuje se	0 - 6 měsíců	7 - 12 měsíců	13 - 18 měsíců	19 - 24 měsíců	25 - 30 měsíců	31 - 36 měsíců	37 - 42 měsíců	43 - 48 měsíců	49 - 54 měsíců	55 - 60 měsíců	61 - 66 měsíců	67 - 72 měsíců	73 - 78 měsíců	79 - 84 měsíců	85 - 90 měsíců	91 - 96 měsíců	97 - 102 měsíců	
83 generálporučík	4																		4
82 generálmajor	6																		6
81 brigádní generál	25																		25
73 plukovník	11	58	42	41	23	28	21	14	39	11	4	6	5	1	1	2	1	23	331
72 podplukovník	4	198	120	94	52	71	43	48	102	28	18	21	14	6	5	7	1	52	884
71 major	2	286	166	108	101	90	75	47	120	35	32	23	12	11	7	14	3	49	1 181
64 kapitán	1	411	293	148	157	114	116	87	181	36	41	33	35	9	15	16	12	85	1 790
63 nadporučík	2	446	300	156	165	92	128	71	142	35	21	19	16	14	5	6	2	34	1 654
62 poručík		357	110	170	53	109	44	44	66	14	7	9	8	2	2	1	1	9	1 006
54 štábní praporčík	1	10	1	2	1	3	1	1	5	2		1					1		29
53 nadpraporčík		45	27	15	10	15	15	7	74	13	9	8	8	3	1	5	1	25	281
52 praporčík	2	298	260	112	166	56	80	87	347	51	49	45	56	14	47	39	16	303	2 028
43 nadrotmistr		487	548	140	247	137	149	147	442	63	59	60	68	25	45	53	6	220	2 896
42 rotmistr	1	633	650	187	238	149	199	171	619	79	61	75	59	43	39	52	18	133	3 406
41 rotný		367	421	122	173	103	139	133	339	61	56	64	60	37	29	21	6	58	2 189
18 četař		650	847	249	264	192	201	165	513	106	83	48	55	39	40	110	23	185	3 770
17 desátník		822	814	336	279	183	201	88	288	56	60	31	37	11	19	21	10	33	3 289
12 svobodník		356	310	265	53	27	40	6	58	8	6			2	1	7			1 139
7 nadrotmistr čekatel	25																		25
6 rotmistr čekatel	202																		202
5 rotný čekatel	234																		234
4 četař čekatel	319																		319
3 desátník čekatel	292																		292
2 svobodník čekatel	368																		368
Celkem	1499	5424	4909	2145	1982	1369	1452	1116	3335	598	506	443	433	217	256	354	101	1209	27 348

Vysvětlivky:

1. počty osob bez Vojenského zpravodajství
2. rozhodná doba se nestanovuje u služebních míst generálů a u služebních míst přípravného sboru (čekatelé, vojáci z povolání studující v zahraničí)

Zdroj dat: Integrovaný subsystém o službě a personálu k 9. 1. 2024

V. KAPITOLA

HODNOSTI A HODNOSTNÍ SBORY

Kapitola je převážně zaměřena na **rozběr rozložení hodností vojáků z povolání**.

Od 1. 1. 2011 rezort MO používá pro vojáky z povolání celkem **20 hodností** rozdělených do **7 základních hodnostních sborů**. V kapitole je také zařazena analýza **doby výsluhy v hodnosti**.

Skutečnou hodností označujeme hodnost, do které je voják jmenován nebo která mu byla propůjčena. Plánovanou hodností označujeme stanovenou hodnost na služebním místě. Pokud je uvedeno pouze slovo „hodnost“, je myšlena skutečná hodnost.

Z celkového počtu vojáků z povolání byla v hodnostním **sboru poddůstojníků** nejčastěji zastoupena hodnost **četař** (13,65 %), v hodnostním **sboru praporčíků** hodnost **rotmistr** (12,48 %), v hodnostním **sboru nižších důstojníků** hodnost **kapitán** (6,68 %) a v hodnostním **sboru vyšších důstojníků** hodnost **major** (4,33 %). V hodnostním **sboru generálů** převažovali **brigádní generálové**.

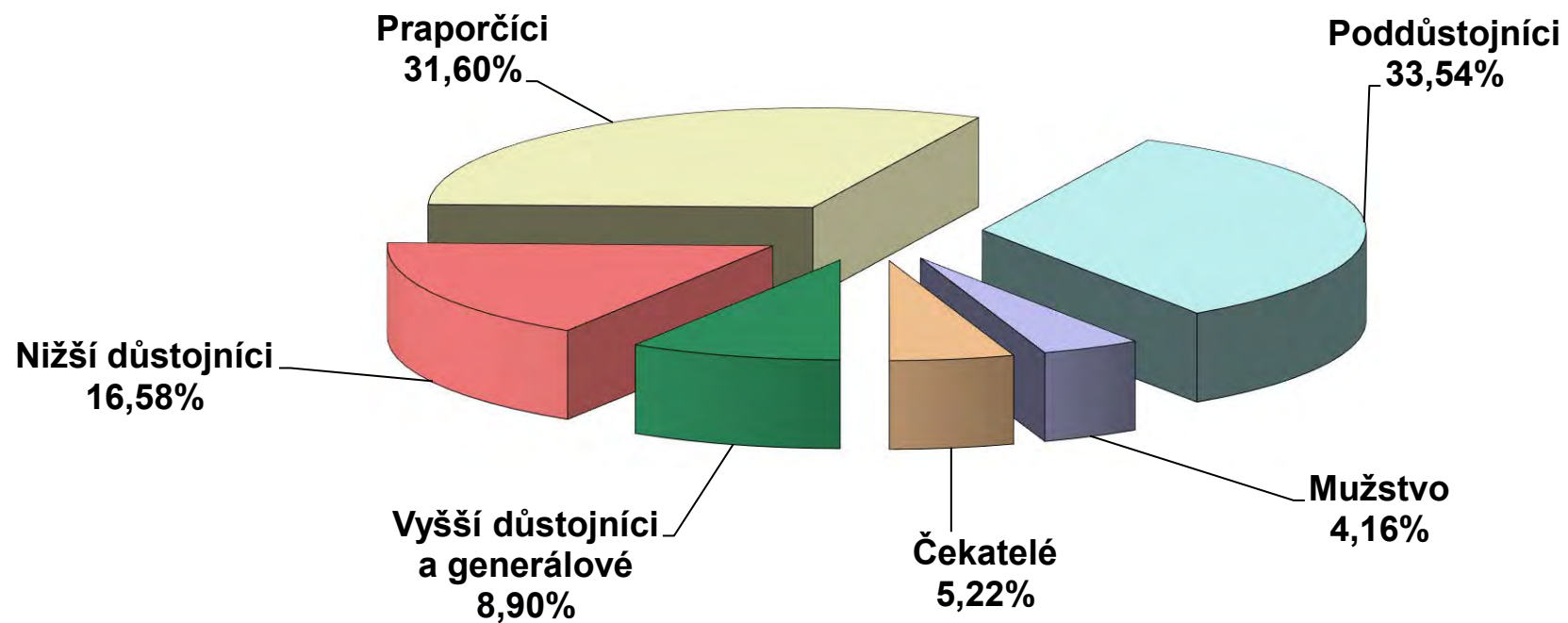
V části věnované porovnání plánovaných hodností a skutečných hodností je hodnoceno, jak byly v praxi dodržovány zásady systemizace v rezortu MO. Některé **zvláštnosti** rozdílu mezi plánovanou a skutečnou hodností, zvýrazněné v tabulce, způsobuje propůjčení hodnosti u významných reprezentantů Armádního sportovního centra DUKLA.

V rezortu MO byly využity všechny hodnosti, mimo hodnost armádního generála. Nejvyšší dosažená hodnost vojáků z povolání byla hodnost **brigádní generálka**.

Od 1. 7. 2015 došlo u některých služebních míst v důsledku platnosti novely zákona č. 221/1999 Sb., o vojácích z povolání, ve znění pozdějších předpisů, ke snížení plánovaných hodností. Snížení nebylo provázeno snížením skutečných hodností vojáků z povolání. V roce 2023 bylo stále služebně zařazeno **11** vojáků s vyšší hodností na nižších plánovaných hodnostech.

Největší skupinu **vojáků z povolání podle doby výsluhy v hodnosti** tvořilo **4 398 vojáků** (15,81 %) s **jedním** rokem služby, dále to bylo **2 952 vojáků** (10,61 %) se **třemi** roky, **2 804 vojáků** (10,08 %) se **čtyřmi** roky a **2 645 vojáků** (9,51 %) se **dvěma** roky služby v hodnosti. Nejdélší doba výsluhy v hodnosti vojáků z povolání byla **32 let**. Jednalo se o **1 vojáka** v hodnosti **kapitána**.

Složení hodnostních sborů vojáků z povolání rezortu



64

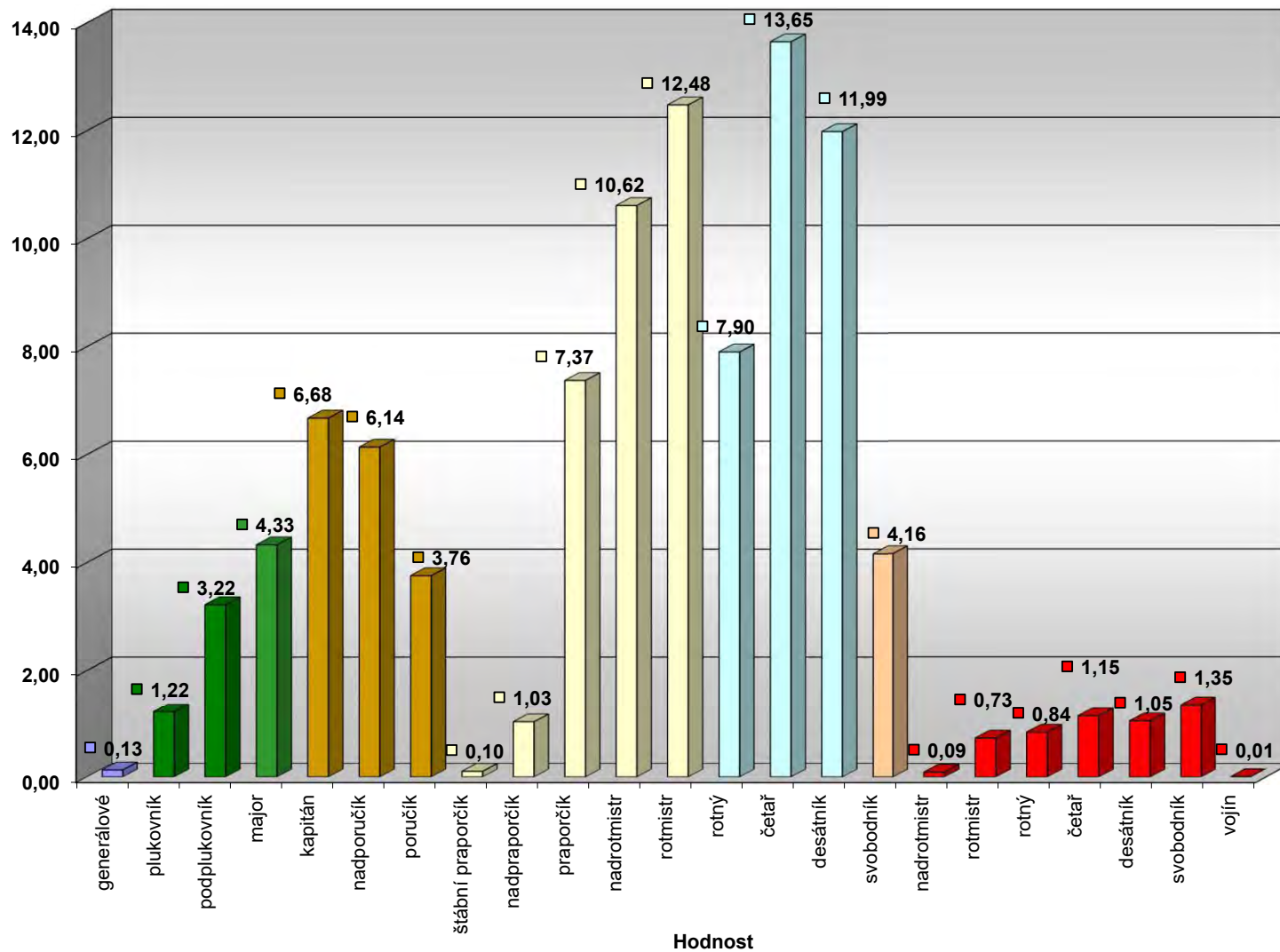
Vysvětlivky:

1. počty osob bez Vojenského zpravodajství

Zdroj dat: Integrovaný subsystém o službě a personálu k 9. 1. 2024

Hodnostní složení vojáků z povolání rezortu

Procentuální podíl na celkových počtech vojáků z povolání



Vysvětlivky:

1. počty osob bez Vojenského zpravodajství
2. červenou barvou je označen hodnostní sbor čekatelů

Zdroj dat: Integrovaný subsystém o službě a personálu k 9. 1. 2024

Porovnání plánovaných hodnotí na SM a skutečných hodnotí

Skutečná hodnota	Plánovaná hodnota na SM																				dispozice (vynětí z počtů)	Osoby na více SM	Celkem osob				
	armádní generál	generálporučík	generálmajor	brigádní generál	plukovník	podplukovník	major	kapitán	nadporučík	poručík	štábní praporčík	nadpraporčík	praporčík	nadrotmistr	rotmistr	rotný	četař	desátník	svobodník	vojín				občanský zaměstnanec	státní zaměstnanec	student vojenských škol, přípr. služby, ap. kurzů, v zaměstnání nad 1 rok	
84	armádní generál																										
83	generálporučík	1	3																								
82	generálmajor		2	4																							
81	brigádní generál		1	4	21																			1	1		28
73	plukovník			6	320	4	1																3	5			339
72	podplukovník					876																	4	16			896
71	major					1 178	1										1						2	23			1 205
64	kapitán						1 787	4															1	66			1 858
63	nadporučík							1 593															58	59			1 710
62	poručík								1 004														2	40			1 046
54	štábní praporčík									28													1				29
53	nadpraporčík										281														5		286
52	praporčík											2 026											2	24			2 052
43	nadrotmistr												2 896											58			2 954
42	rotmistr													3 405									1	65			3 471
41	rotný														2 189									10			2 199
18	četař															3 769									29		3 798
17	desátník																	3 289						46			3 335
12	svobodník																		1 139					19			1 158
11	vojín																										
7	nadrotmistr čekatel																							25			25
6	rotmistr čekatel																							202	1		203
5	rotný čekatel																							234			234
4	četař čekatel																							319	1		320
3	desátník čekatel																							292	1		293
2	svobodník čekatel																							368	7		375
1	vojín čekatel																							2			2
39	státní zaměstnanec																								1 012	76	1 088
99	občanský zaměstnanec																						7 031	39	143	-1	7 212
	Počet osob na SM	1	6	8	27	320	880	1 179	1 788	1 597	1 004	28	281	2 026	2 896	3 405	2 189	3 770	3 289	1 139		7 031	1 051	1 515	697	-1	36 126
	Počet SM s více osobami																						-120				
	Obsazené SM	1	6	8	27	320	880	1 179	1 788	1 597	1 004	28	281	2 026	2 896	3 405	2 189	3 770	3 289	1 139		6 911	1 051	1 515		Celkem obsazených SM	35 310
	Neobsazené SM				1	25	85	274	374	338	343	3	32	225	501	706	501	1 511	1 619	569		553	146	1 672		Celkem neobsazených SM	9 478
	Tabulkové SM	1	6	8	28	345	965	1 453	2 162	1 935	1 347	31	313	2 251	3 397	4 111	2 690	5 281	4 908	1 708		7 464	1 197	3 187		Celkem tabulkových SM	44 788

Vysvětlivky:

1. počty osob bez Vojenského zpravodajství
2. sloupec „Osoby na více SM“ - uvádí další systemizovaná místa u osob zařazených na více než jednom systemizovaném místě
3. řádek „Počet SM s více osobami“ - uvádí další osoby ze systemizovaných míst, na kterých je více zařazených osob
4. propůjčené hodnosti sportovcům ASC DUKLA - označeny -

Zdroj dat: Integrovaný subsystém o službě a personálu k 9. 1. 2024

Doba výsluhy v hodnosti vojáků z povolání

Hodnost	Počet roků v hodnosti																																Celkem			
	1	2	3	4	5	6	7	8	9	10	11	12	13	14	15	16	17	18	19	20	21	22	23	24	25	26	27	28	29	32						
83	generálporučík	2		2																															4	
82	generálmajor	5		1																															6	
81	brigádní generál	9	8	3	2	2	1	1																											26	
73	plukovník	51	37	33	27	51	20	17	6	20	20	11	3	9	17	4	2	3	4																336	
72	podplukovník	129	117	78	86	115	65	47	34	54	30	34	7	13	39	7	10	10	8	6	2	3	1	3	1	1								900		
71	major	188	189	152	137	169	90	56	46	46	21	34	6	8	19	8	10	5	7	1	6	3	1	1	1									1 204		
64	kapitán	301	287	217	235	229	130	67	79	67	32	50	17	20	32	13	18	14	8	9	3	4	11	5	2	3		1	1				1	1 856		
63	nadporučík	382	333	266	263	177	100	51	28	35	12	10	8	9	7	4	4	3	7	3	4		1				1	1	4					1 713		
62	poručík	294	242	172	126	96	45	26	20	10	2	1	2	2	1	1	2	1	2				1												1 046	
54	štábní praporčík	6	3	3	4	8	1	1	1	1												1													29	
53	nadpraporčík	32	32	26	26	43	25	12	7	13	6	11	4	9	20	5	3	5	6	1															286	
52	praporčík	154	184	98	124	143	79	88	80	108	94	100	75	71	121	67	79	62	81	58	47	58	50	11	4	5	2	3	3	2	1			2 052		
43	nadrotmistr	389	392	258	339	312	180	169	160	133	93	120	65	44	149	28	28	27	41	16	8	3													2 954	
42	rotmistr	428	410	307	374	393	234	224	181	160	123	100	103	95	109	30	57	90	28	15	6	3	1												3 471	
41	rotný	223	311	219	221	204	168	189	154	150	105	53	53	52	62	8	13	5	6	2	1														2 199	
18	četař	551	634	330	399	496	218	190	157	183	66	151	54	55	314		1																		3 799	
17	desátník	740	740	410	484	327	217	163	108	66	15	15	9	7	34																				3 335	
12	svobodník	467	439	71	103	39	16	7	11	4		1																							1 158	
7	nadrotmistr čekatel	25																																	25	
6	rotmistr čekatel	202	1																																	203
5	rotný čekatel	231	3																																	234
4	četař čekatel	312	8																																	320
3	desátník čekatel	276	17																																	293
2	svobodník čekatel	363	11	1																																375
1	vojín čekatel	2																																		2
Celkem		5 762	4 398	2 645	2 952	2 804	1 589	1 308	1 072	1 050	619	691	406	394	924	175	227	225	196	113	78	74	65	22	8	9	3	5	8	2	1	1	27 826			

Vysvětlivky:

1. počty osob bez Vojenského zpravodajství

Zdroj dat: Integrovaný subsystém o službě a personálu k 9. 1. 2024

Přehled vojáků z povolání zařazených na služebních místech se splněnou minimální dobou výsluhy v hodnosti

Vojenská odbornost		svobodník čekatel	desátník čekatel	četař čekatel	rotný čekatel	svobodník	desátník	četař	rotný	rotmistr	nadrotmistr	praporčík	nadpraporčík	poručík	nadporučík	kapitán	major	podplukovník	plukovník	Celkem
		2	3	4	5	12	17	18	41	42	43	52	53	62	63	64	71	72	73	
1	vojáci, u nichž nelze stanovit vojenský obor a odbornost	8	8	5	3					18	34	52	25	3	21	37	48	86	55	403
11	mechanizovaná odbornost					115	570	342	326	215	191	74	9	61	37	56	29	15	14	2 054
12	tanková odbornost						18	14	6	8	6	1		3	1	1		1		59
13	odbornost vševojskového operačního směru									13	10	49	6	5	11	11	19	29	7	160
14	dělostřelecká odbornost					12	66	101	96	36	23	4	1	14	10	9	4	3	3	382
15	odbornost vojensko-civilní spolupráce (CIMIC)/odbornost psychologické operace (PSYOPS)							2		7	7	6	1	2	3	2	5	5		40
16	chemická odbornost					7	66	90	53	39	28	14	1	11	14	18	18	21	6	386
17	ženijní odbornost					28	135	118	103	78	54	42	1	19	16	21	16	8	3	642
18	záchranná odbornost									1	31	18		1	2	5	2	3		63
19	výsadková odbornost					6	89	72	66	68	61	28		18	4	14	7	2		435
21	odbornost výkonného vojenského letce								3	19	30	43		6	29	63	27	9	7	236
22	odbornost vzdušné síly								3	34	20	29	1	7	15	25	26	16	8	184
23	odbornost leteckých provozních služeb									9	43	7	2	8	33	36	10	4	2	154
24	protiletadlová odbornost					1	67	48	46	35	24	16		10	17	11	9	5	3	292
25	odbornost radiolokačního přehledu a řízení činnosti ve vzdušném prostoru								20	69	39	6		15	18	18	14	7	4	210
26	technická radionavigační odbornost						1		4	38	51	27		19	30	19	4	5		198
27	odbornost inženýrská letecká služba								2	48	156	309	2	19	26	85	25	14	1	687
28	odbornost letecké technické a provozní zabezpečení					11	35	35	23	12	9	13		2	2	4	4	3		153
29	odbornost letištní zabezpečení						24	19	14	6	3	6		1	1	2	2	2		80
31	odbornost všeobecná logistika					50	259	630	230	431	171	88	11	70	65	106	70	48	16	2 245
32	zbrojní odbornost						9	69	22	62	34	8	1	5	5	14	5	7	1	242
33	technická strojní odbornost					1	82	233	123	245	58	38	1	25	7	19	5	4		841
34	odbornost proviantní zabezpečení					12	108	98	59	40	6	3	1	6	3	2	2	2		342
35	odbornost dopravy						3	17	12	19	8	13	1	3	2	6	3	4		91
36	ubytovací a stavební odbornost						15	87	82	104	44	14	4	8	3	8	4	5	1	379
37	odbornost výstrojní zabezpečení						2	18	1	17	8	1	1	2	3	1	2			56
38	elektrotechnická odbornost						36	90	7	36	17	26			3	7		1		223
39	odbornost zabezpečení PHM						7	126	25	31	5	1	1	2	4	2	1	1		206
41	odbornost informatizace					1	31	14	18	65	88	63	5	11	30	40	22	14	5	407
42	odbornost spojovací vojsko						133	91	69	72	76	61	13	9	22	30	20	24	9	629

**Přehled vojáků z povolání zařazených na služebních místech se splněnou minimální dobou výsluhy v hodnosti
- pokračování**

Vojenská odbornost	svobodník čekatel	desátník čekatel	četař čekatel	rotný čekatel	svobodník	desátník	četař	rotný	rotmistr	nadrotmistr	praporčík	nadpraporčík	poručík	nadporučík	kapitán	major	podplukovník	plukovník	Celkem
	2	3	4	5	12	17	18	41	42	43	52	53	62	63	64	71	72	73	
44 odbornost kybernetika									19	10	5	1	1	8	13	8	3	4	72
45 odbornost bezpečnost informací									19	21	23	1	4	15	8	12	2	1	106
46 odbornost administrativní bezpečnost									43	35	15	5					1		99
47 odbornost bezpečnost komunikačních systémů a kryptografická ochrana								11	21	20	16	3		2	8	2	1		84
48 odbornost bezpečnost informačních systémů									32	15	6	1	1	1	6	2	2	1	67
51 odbornost zdravotnická služba	4	10	2			22	124	40	51	164	96	4	20	28	35	42	90	35	767
52 odbornost veterinární služba					3	14	32	21	21	10	19	1		3	3	3	7	3	140
63 odbornost zpravodajské zabezpečení AČR									39	30	16		9	17	14	13	15	5	158
64 průzkumná odbornost						36	39	38	36	18	9		13	12	5	5	5		216
65 odbornost elektronický boj							11	39	47	22	12	1	7	4	11	5	3	1	163
66 odbornost geografická služba								1	7	12	14	1		4	7	18	7	3	74
67 odbornost hydrometeorologická služba						3	2	2	9	14	12		4	7	14	14	2	2	85
69 odbornost speciální síly						25	23	11	100	88	36	5	10	19	22	10	13	3	365
71 odbornost Vojenská policie										19	13	4		6	13	12	12	5	84
72 odbornost dopravně pořádková služba								4	30	56	54		2	14	16	5			181
73 odbornost kriminální služba											9	10		10	11	9	6	1	56
74 odbornost ochranná služba							55	80	90	51	55		3	7	6	7			354
81 odbornost lidské zdroje									45	56	31	16	6	22	21	25	4	3	229
82 odbornost právní služba									15	9	5			15	12	11	8	2	77
83 odbornost ekonomická služba									45	38	13		16	20	45	18	8	5	208
84 odbornost sport a tělovýchova							1		1	24	15	2	14	9	15	12	7	2	102
85 odbornost humanitní služba							2		22	61	32	22	5	20	12	3	3	2	184
86 odbornost psychologická služba											1			3	4	3	3	1	15
87 odbornost duchovní služba											1			6	14	2	4	1	28
88 odbornost komunikace a vztahy s veřejností											2			2	7	3	1	1	16
89 odbornost bojová pohotovost, mobilizační plánování a příprava státního území								5	26	25	35	3		10	23	19	6	15	167
98 posluchači vzdělávacích zařízení									1		2				1	2	3	2	11
Celkem	12	18	7	3	247	1 856	2 603	1 665	2 594	2 133	1 607	168	480	701	1 018	668	564	243	16 587

Vysvětlivky:

- počty osob bez Vojenského zpravodajství
- pro hodnosti generálporučík, generálmajor, brigádní generál a štábní praporčík není stanovena podle § 8 zákona č. 221/1999 Sb., o vojácích z povolání, minimální doba výsluhy v hodnosti

Zdroj dat: Integrovaný subsystém o službě a personálu k 9. 1. 2024

VI. KAPITOLA

VOJENSKÉ ODBORNOSTI

Kapitola analyzuje **vojenské odbornosti**. Mezi nejpočetnější skupiny vojenských odborností v rezortu MO patřila mechanizovaná odbornost (kód 11) u **3 727** vojáků, odbornost všeobecná logistika (kód 31) u **3 246** vojáků, odbornost zdravotnická služba (kód 51) u **1 391** vojáků a technická strojní odbornost (kód 33) u **1 080** vojáků.

Analýza také obsahuje stav počtů vojenských odborností u vojáků z povolání. Posluchači vzdělávacích zařízení v České republice a v zahraničí (kód 98) jsou uvedeni samostatně. V odbornosti zpravodajské zabezpečení AČR (kód 63) nejsou zahrnuti příslušníci Vojenského zpravodajství.

Vojáci z povolání, kteří byli určeni do dispozice podle zákona č. 221/1999 Sb., o vojácích z povolání, ve znění pozdějších předpisů, nejsou rozlišeni po jednotlivých vojenských odbornostech.

Přehled vojenských odborností vojáků z povolání v rezortu po hodnostech a hodnostních sborech

Kód	Vojenská odbornost	Dosažená hodnost																												Celkem										
		84 - armádní generál	83 - generálporučík	82 - generálmajor	81 - brigádní generál	Generálové	73 - plukovník	72 - podplukovník	71 - major	Vyšší důstojníci	64 - kapitán	63 - nadporučík	62 - poručík	Nížší důstojníci	54 - štabní praporčík	53 - nadpraporčík	52 - praporčík	43 - nadrotmistr	42 - rotmistr	Praporčíci	41 - rotný	18 - četař	17 - desátník	Poddůstojníci	12 - svobodník	11 - vojin	Mušstvo	7 - nadrotmistr čekatel	6 - rotmistr čekatel		5 - rotný čekatel	4 - četař čekatel	3 - desátník čekatel	2 - svobodník čekatel	1 - vojin čekatel	Čekatelé				
1	vojáci, u nichž nelze stanovit vojenský obor a odbornost		4	3	8	15	62	116	79	257	58	42	13	113	7	39	66	45	20	177																		1233	1 795	
11	mechanizovaná odbornost						17	32	49	98	111	88	109	308	4	14	105	261	276	660	421	560	1069	2050	611		611											3 727		
12	tanková odbornost							1	2	3	4	6	7	17			2	7	11	20	7	19	38	64														104		
13	odbornost vševojskového operačního směru			1	2	3	13	46	29	88	13	16	7	36		9	54	15	16	94																		221		
14	dělostřelecká odbornost						4	9	12	25	27	31	34	92	1	1	8	38	60	108	149	151	157	457	46		46											728		
15	odbornost vojensko-civilní spolupráce (CIMIC)/odbornost psychologické operace (PSYOPS)						1	7	8	16	11	10	6	27	1	2	15	21	22	61		7		7														111		
16	chemická odbornost						7	24	26	57	29	32	34	95	1	3	17	35	50	106	70	140	110	320	36		36											614		
17	ženijní odbornost						5	15	26	46	39	34	39	112	1	1	58	71	97	228	132	181	232	545	74		74											1 005		
18	záchranná odbornost						3	5	8	10	5	1	16			1	26	39	2	68																			92	
19	výsadková odbornost						1	7	14	22	34	20	35	89		3	42	84	92	221	90	128	176	394	56		56											782		
21	odbornost výkonného vojenského letce			1	6	7	12	25	51	88	98	62	22	182		1	52	42	33	128	9			9														414		
22	odbornost vzdušné síly						10	26	48	84	42	33	8	83	2	5	36	23	41	107	6	1		7														281		
23	odbornost leteckých provozních služeb						3	6	15	24	52	45	26	123	1	4	9	55	18	87																			234	
24	protiletadlová odbornost						4	9	15	28	16	28	17	61	1	1	16	32	47	97	61	88	133	282	3		3												471	
25	odbornost radiolokačního přehledu a řízení činnosti ve vzdušném prostoru						4	9	20	33	25	31	25	81		1	6	49	96	152	52			52															318	
26	odbornost letecká radionavigační služba						8	9	17	29	40	26	95			31	62	46	139	4	1	1	6																257	
27	odbornost inženýrská letecká služba						6	25	44	75	118	57	47	222	1	2	337	198	103	641	6			6															944	
28	odbornost letecké technické a provozní zabezpečení						3	6	9	7	4	2	13			13	10	12	35	25	42	44	111	19		19													187	
29	odbornost letištní zabezpečení						3	4	7	6	5	4	15			6	5	7	18	14	22	29	65	7		7													112	
31	odbornost všeobecná logistika			1	3	4	25	68	119	212	176	156	119	451	1	18	112	231	527	889	271	816	418	1505	185		185												3 246	
32	zbrojní odbornost						3	9	11	23	21	14	11	46		1	11	41	70	123	24	96	14	134															326	
33	technická strojní odbornost						9	8	17	30	25	38	93			1	45	74	282	402	138	294	128	560	8		8												1 080	
34	odbornost proviantní zabezpečení						2	3	5	2	8	15	25	1		6	9	47	63	67	132	174	373	74		74														540
35	odbornost dopravy						2	5	8	15	14	11	7	32		3	19	13	27	62	13	18	3	34																143
36	ubytovací a stavební odbornost						1	6	7	14	15	16	10	41		6	20	58	115	199	96	112	22	230																484
37	odbornost výstrojní zabezpečení						1	3	4	3	4	3	10			1	2	9	20	32	1	20	3	24																70
38	elektrotechnická odbornost						1	1	2	7	7		14			37	36	49	122	12	107	64	183	3		3													324	
39	odbornost zabezpečení PHM						2	3	5	3	4	3	10			2	1	9	32	44	29	150	9	188	1		1												248	
41	odbornost informatizace						8	25	41	74	64	60	29	153		8	78	127	98	311	31	52	63	146	3		3												687	
42	odbornost spojovací vojsko			1	1	12	38	41	91	54	62	30	146	1	17	92	102	100	312	109	163	234	506	9		9													1 065	

Přehled vojenských odborností vojáků z povolání v rezortu po hodnostech a hodnostních sborech

67

Kód	Vojenská odbornost	Dosažená hodnost																													Čekatelé	Celkem						
		84 - armádní generál	83 - generálporučík	82 - generálmajor	81 - brigádní generál	Generálové	73 - plukovník	72 - podplukovník	71 - major	Vyšší důstojníci	64 - kapitán	63 - nadporučík	62 - poručík	Nižší důstojníci	54 - štábní praporčík	53 - nadpraporčík	52 - praporčík	43 - nadrotmistr	42 - rotmistr	Praporčíci	41 - rotný	18 - četař	17 - desátník	Poddůstojníci	12 - svobodník	11 - vojín	Mužstvo	7 - nadrotmistr čekatel	6 - rotník čekatel	5 - rotný čekatel			4 - četař čekatel	3 - desátník čekatel	2 - svobodník čekatel	1 - vojín čekatel		
44	odbornost kybernetika					4	7	12	23	25	23	1	49		3	8	26	29	66																			138
45	odbornost bezpečnost informací						1	4	26	31	20	35	7	62		2	26	24	20	72																	165	
46	odbornost administrativní bezpečnost a spisová služba							2		2						9	15	40	57	121																	123	
47	odbornost kryptografická ochrana informací						2	2	3	7	10	4		14		6	19	23	28	76	15				15												112	
48	odbornost bezpečnost informačních a komunikačních systémů					2	5	5	12	13	9	5	27		1	7	19	41	68				1													108		
51	odbornost zdravotnická služba			1	1	40	125	97	262	95	113	56	264		10	120	228	92	450	41	153	39	233					25	22	16	34	45	39	181	1 391			
52	odbornost veterinární služba					3	11	7	21	9	5	2	16		1	24	12	27	64	23	50	24	97		4		4									202		
63	odbornost zpravodajské zabezpečení AČR			1	1	6	21	21	48	29	39	19	87	1	2	20	36	44	103																	239		
64	průzkumná odbornost					2	9	9	20	14	31	24	69		1	10	22	51	84	64	73	54	191													364		
65	odbornost elektronický boj					1	4	9	14	21	16	12	49		2	13	24	60	99	57	30		87													249		
66	odbornost geografická služba					3	9	24	36	14	15	3	32		1	16	18	10	45	1			1													114		
67	odbornost hydrometeorologická služba					2	5	17	24	20	10	9	39			12	18	10	40	3	2	3	8													111		
69	odbornost speciální síly			1	1	6	24	29	59	51	49	25	125	1	11	57	129	136	334	22	39	48	109													628		
71	odbornost Vojenská policie			1	1	9	16	16	41	19	15	1	35	2	7	16	25		50																	127		
72	odbornost dopravné pořádková služba					1	1	8	10	31	35	10	76			76	97	70	243	7			7													336		
73	odbornost kriminální služba					1	8	21	30	27	29		56		14	16			30																	116		
74	odbornost ochranná služba						2	12	14	12	19	3	34			73	73	114	260	106	117		223													531		
81	odbornost lidské zdroje			1	1	5	11	39	55	47	62	24	133	2	33	51	85	59	230																	419		
82	odbornost právní služba					3	12	18	33	31	32		63		1	6	13	19	39																	135		
83	odbornost ekonomická služba					10	20	37	67	68	61	42	171		2	17	48	55	122																	360		
84	odbornost sport a tělovýchova					4	11	16	31	31	30	27	88		2	24	33	2	61	1	1		2							5	5	5	6	5	26	208		
85	odbornost humanitní služba			1	1	3	4	7	14	13	24	5	42		24	35	72	30	161		3		3													221		
86	odbornost psychologická služba					1	6	4	11	9	6	4	19			1			1																	31		
87	odbornost duchovní služba					1	5	3	9	15	10		25			1			1																	35		
88	odbornost komunikace a vztahy s veřejností					1	1	7	9	15	3		18			2			2																	29		
89	odbornost bojová pohotovost, mobilizační plánování a příprava státního území					20	11	26	57	34	18		52		4	39	30	35	108	12			12													229		
98	posluchači vzdělávacích zařízení			1	1	3	4	2	9	1	2		3	1		2		1	4																	17		
	bez vojenské odbornosti (dispozice)			1	1	5	16	23	44	66	59	40	165		5	24	58	65	152	10	29	46	85	19		19		1		1	1	7	2	12	478			
	Celkem		4	6	28	38	339	896	1205	2440	1858	1710	1046	4614	29	286	2052	2954	3471	8792	2199	3798	3335	9332	1158		1158	25	203	234	320	293	375	2	1452	27826		

Vysvětlivky:
1. počty osob bez Vojenského zpravodajství

Zdroj dat: Integrovaný subsystém o službě a personálu k 9. 1. 2024

Přehled vojenských odborností vojáků z povolání v rezortu po hodnostech a hodnostních sborech

Kód	Vojenská odbornost	Dosažená hodnost																									Celkem														
		84 - armádní generálka	83 - generálporučík	82 - generálporučík	81 - brigádní generálka	Generálky	73 - plukovník	72 - podplukovník	71 - major	Vyšší důstojníci	64 - kapitánka	63 - nadporučík	62 - poručík	Nižší důstojníci	54 - štábní praporečník	53 - nadpraporečník	52 - praporečník	43 - nadrotmistryně	42 - rotmistryně	Praporečník	41 - rotná	18 - četník	17 - desátnice	Poddůstojníci	12 - svobodnice	11 - vojinka		Miřstvo	7 - nadrotmistryně čekatelka	6 - rotmistryně čekatelka	5 - rotná čekatelka	4 - četník čekatelka	3 - desátnice čekatelka	2 - svobodnice čekatelka	1 - vojinka čekatelka	Čekatelky					
1	vojáci, u nichž nelze stanovit vojenský obor a odbornost						1	19	15	35	14	6	2	22	1	8	11	1	4	25																				228	310
11	mechanizovaná odbornost								1	1	14	8	5	27			1	12	9	22	5	8	29	42	60		60													152	
12	tanková odbornost																		1	1																				1	
13	odbornost vševojskového operačního směru							7	3	10	3	5	1	9		4	9	4	6	23																				42	
14	dělostřelecká odbornost								1	1			4	5	9				2	2	4	3	2	6	11	3		3											28		
15	odbornost vojensko-civilní spolupráce (CIMIC)/odbornost psychologické operace (PSYOPS)								2	2			3	3			1	2	8	11			1																17		
16	chemická odbornost							2	3	5	5	10	13	28			1	3	4	8			2	12	14	16		16											71		
17	ženijní odbornost						1	1	1	3	6	4	6	16			1	1	7	9	1			7	8	1		1											37		
19	výsadková odbornost											2	1	5	8			1	1		2			3	3	3		3											16		
21	odbornost výkonného vojenského letce								1	1	1	4	2	7				7	8	15	1				1														24		
22	odbornost vzdušné síly								8	8	20	13	4	37			8	10	20	38	2				2														85		
23	odbornost leteckých provozních služeb							1	3	4	11	14	2	27		1	1	33	3	38																				69	
24	protiletadlová odbornost								3	3	3	3	2	8				2	5	7	1			11	12	2		2											32		
25	odbornost radiolokačního přehledu a řízení činnosti ve vzdušném prostoru									2	2	4	6	4	14			3	7	3	13	1			1														30		
26	odbornost letecká radionavigační služba											1	4	2	7				5	3	8																		15		
27	odbornost inženýrská letecká služba										6	3	5	14		1	14	13	2	30																			44		
28	odbornost letecké technické a provozní zabezpečení										1	1	1	3																									5		
29	odbornost letištní zabezpečení								1	1				1									1	1	2	1		1										5			
31	odbornost všeobecná logistika						1	7	24	32	56	40	29	125		2	23	42	112	179	8	36	52	96	50		50											482			
32	zbrojní odbornost							1		1	3	1	4	8			1	5	5	11			2	1	3														23		
33	technická strojní odbornost								1	1	4	4	7	15			3	4	11	18			7	2	9														43		
34	odbornost proviantní zabezpečení										1	3	4	8				4	12	16	5	24	34	63	28		28												115		
35	odbornost dopravy							1	3	4	5	1	1	7			4		2	6																			17		
36	ubytovací a stavební odbornost							1	1	2	2	3	2	7			1	2	7	10			2	2	4														23		
37	odbornost výstrojní zabezpečení							1	2	3	1	2	1	4			1	3	7	11			4		4														22		
38	elektrotechnická odbornost											1		1				1	4		5																		6		
39	odbornost zabezpečení PHM							1	1	2		2		2				1	1	2			5	4	9														15		
41	odbornost informatizace								2	3	5	8	13	6	27			7	8	6	21	3	5	9	17	1		1											71		
42	odbornost spojovací vojsko								5	5	10	6	8	2	16		2	6	19	21	48	10	19	50	79	2		2											155		
44	odbornost kybernetika							1		4	5	2	6		8		1	1	1	1	4																			17	

Přehled vojenských odborností vojáků z povolání v rezortu po hodnostech a hodnostních sborech

Kód	Vojenská odbornost	Dosažená hodnost																							Celkem															
		84 - armádní generálka	83 - generálporučí	82 - generálmajorka	81 - brigádní generálka	Generálky	73 - plukovníce	72 - podplukovníce	71 - majorka	Vyšší důstojnice	64 - kapitánka	63 - nadporučí	62 - poručí	Nižší důstojnice	54 - štábní praporečnice	53 - nadpraporečnice	52 - praporečnice	43 - nadrotmistryně	42 - rotmistryně	Praporečnice	41 - rotná	18 - četatelka	17 - desátnice	Poddůstojnice		12 - svobodnice	11 - vojínka	Mužstvo	7 - nadrotmistryně četatelka	6 - rotmistryně četatelka	5 - rotná četatelka	4 - četatelka četatelka	3 - desátnice četatelka	2 - svobodnice četatelka	1 - vojínka četatelka	Četatelky				
45	odbornost bezpečnost informací						2	7	9	10	19	1	30			1	13	10	11	35																				74
46	odbornost administrativní bezpečnost a spisová služba						1		1							7	14	31	44	96																			97	
47	odbornost kryptografická ochrana informací							1	1	5			5			1	7	6	8	22	1			1														29		
48	odbornost bezpečnost informačních a komunikačních systémů						1	1	1	3	5	3	1	9		1		5	14	20			1		1													33		
51	odbornost zdravotnická služba			1	1	6	55	46	107	42	56	28	126		5	69	108	41	223	1	4	5	10				10	6	11	16	17	18				78	545			
52	odbornost veterinární služba					1		1	2	4	2		6			8	4	6	18			16	8	24	1		1										51			
63	odbornost zpravodajské zabezpečení AČR									5	5	3	13			2	3	4	9																			22		
64	průzkumná odbornost											4	1	5																							5			
65	odbornost elektronický boj									3	1		4				2	3	5	1	1			2													11			
66	odbornost geografická služba							6	6	6	4		10				3		3																			19		
67	odbornost hydrometeorologická služba						3	9	12	13	6	6	25			6	9	5	20	1				1														58		
69	odbornost speciální síly					1	2		3	4	5	5	14		2	1	4	7	14	1	2			3														34		
71	odbornost Vojenská policie							3	3	2	4		6			4	4		8																			17		
72	odbornost dopravně pořádková služba									4	5	1	10			2	10	7	19																			29		
73	odbornost kriminální služba							1	1	1			1			2	4		6																			8		
74	odbornost ochranná služba									1	1		2			2	7	4	13	13	15			28														43		
81	odbornost lidské zdroje					3	4	26	33	33	37	14	84		10	22	38	24	94																			211		
82	odbornost právní služba					1	3	2	6	4	8		12			4	5	8	17																			35		
83	odbornost ekonomická služba						5	19	24	39	34	24	97			8	20	23	51																			172		
84	odbornost sport a tělovýchova							1	1	4	3	1	8				2		2														1				1	12		
85	odbornost humanitní služba					1		1	2	1			1				2	2	4																			7		
86	odbornost psychologická služba					1	4	2	7	6	2	2	10			1			1																			18		
87	odbornost duchovní služba										1		1																									1		
88	odbornost komunikace a vztahy s veřejností					1	1	3	5	12	2		14																									19		
89	odbornost bojová pohotovost, mobilizační plánování a příprava státního území						1	7	8	16	10		26		2	16	11	11	40	3				3														77		
	bez vojenské odbornosti (dispozice)						4	21	25	60	53	38	151			3	19	49	54	125	8	19	40	67	18		18							1	1	1	3	389		
	Celkem				1	1	20	135	245	400	460	438	240	1138	1	53	301	529	546	1430	69	176	278	523	186	186	10	32	60	65	65	77	1	310		3 988				

Vysvětlivky:

1. počty osob bez Vojenského zpravodajství

Zdroj dat: Integrovaný subsystém o službě a personálu k 9. 1. 2024

VII. KAPITOLA

KVALIFIKAČNÍ PŘEDPOKLADY

STUPNĚ VZDĚLÁNÍ

Kapitola je zaměřena na analýzu **nejvyššího dosaženého vzdělání** za všechny kategorie zaměstnanců rezortu MO, za vojáky z povolání, za státní zaměstnance a za občanské zaměstnance.

Celkově je v rezortu MO zaměstnáno **17 647** osob s úplným středoškolským vzděláním (48,85 %), dále **12 511** osob s vysokoškolským vzděláním bakalářského nebo magisterského typu (34,63 %), **4 747** osob se středním odborným vzděláním (13,14 %) a zbývajících **1 221** osob tvořilo vysokoškolské doktorské, vyšší odborné, nižší střední a základní vzdělání (3,38 %). Kvalifikační předpoklady splňuje v rezortu MO celkem **93 %** osob.

Celkem 51,10 % **vojáků z povolání** dosáhlo úplného středoškolského vzdělání, 32,35 % má vysokoškolské vzdělání bakalářského nebo magisterského typu, 13,88 % střední odborné vzdělání a zbývajících 2,67 % dosáhlo nižší střední vzdělání, vysokoškolské doktorské a vyšší odborné vzdělání.

Celkem 85,48 % **státních zaměstnanců** dosáhlo vysokoškolského vzdělání bakalářského nebo magisterského typu, 10,57 % úplného středoškolského vzdělání, 1,19 % vyššího odborného vzdělání a zbývajících 2,76 % vysokoškolského doktorského vzdělání. Kvalifikační předpoklady splňuje **94 %** státních zaměstnanců.

Celkem 45,92 % **občanských zaměstnanců** dosáhlo úplného středoškolského vzdělání, 35,77 % má vysokoškolské vzdělání bakalářského nebo magisterského typu, 12,24 % střední odborné vzdělání, 5,29 % vysokoškolské doktorské, vyšší odborné, nižší střední vzdělání a zbývajících 0,78 % má základní vzdělání. Kvalifikační předpoklady splňuje **66 %** občanských zaměstnanců.

Dosažené kvalifikační předpoklady vojáků z povolání, státních zaměstnanců a občanských zaměstnanců rezortu

		Kvalifikační předpoklady - dosažené														Součet	
Hodnost		Bez vzdělání	Neúplné základní vzdělání	Základní vzdělání	Nižší střední vzdělání	Nižší střední odborné vzdělání	Střední odborné vzdělání s výučním listem	Střední nebo střední odborné vzdělání bez maturity i výučního listu	Úplné střední všeobecné vzdělání	Úplné střední odborné vzdělání s vyučením i maturitou	Úplné střední odborné vzdělání s maturitou (bez vyučení)	Vyšší odborné vzdělání	Vysokoškolské bakalářské vzdělání	Vysokoškolské magisterské vzdělání	Vysokoškolské doktorské vzdělání		Vyšší odborné vzdělání v konzervatoři
		1	2	3	4	5	6	7	8	9	10	11	12	13	14		15
84	armádní generál																
83	generálporučík													4			
82	generálmajor													5	1		
81	brigádní generál													26	2		
73	plukovník													287	52		
72	podplukovník										2	1	810	83			
71	major					1							1	1 140	62	1	
64	kapitán											6	366	1 449	37		
63	nadporučík											17	462	1 206	25		
62	poručík									1	2	296	743	2	2		
54	štábní praporčík								3	4	13	1	6	2			
53	nadpraporčík								29	44	143	21	32	14		3	
52	praporčík								136	534	1 029	64	198	89		2	
43	nadrotmistr								155	919	1 177	100	389	189	2	23	
42	rotmistr					1			190	1 189	1 434	66	384	195	2	10	
41	rotný					11	744		78	644	556	22	120	23		1	
18	četař					21	1 621		127	872	885	32	173	65	1	1	
17	desátník					12	1 106		184	685	1 084	40	154	70			
12	svobodník					3	391		65	213	401	8	56	21			
11	vojín																
7	nadrotmistr čekatel								21		2		1	1			
6	rotmistr čekatel								104	6	85	1	6	1			
5	rotný čekatel								117	12	99		5	1			
4	četař čekatel								165	16	134		5				
3	desátník čekatel								145	16	129		2	1			
2	svobodník čekatel								163	26	185		1				
1	vojín čekatel										1			1			
39	státní zaměstnanec								18	12	85	13	88	842	30		
99	občanský zaměstnanec			56	3	7	870	13	342	467	2 503	69	430	2 150	295	7	
Součet				56	3	54	4 734	13	2 042	5 659	9 946	464	3 176	9 335	594	50	

Vysvětlivky:

1. počty osob bez Vojenského zpravodajství

Zdroj dat: Integrovaný subsystém o službě a personálu k 9. 1. 2024

Dosažené kvalifikační předpoklady vojáků z povolání, státních zaměstnankyň a občanských zaměstnankyň rezortu

Hodnost	Kvalifikační předpoklady - dosažené															Součet	
	Bez vzdělání	Neúplné základní vzdělání	Základní vzdělání	Nižší střední vzdělání	Nižší střední odborné vzdělání	Střední odborné vzdělání s výučním listem	Střední nebo střední odborné vzdělání bez maturity i výučního listu	Úplné střední všeobecné vzdělání	Úplné střední odborné vzdělání s vyučením i maturitou	Úplné střední odborné vzdělání s maturitou (bez vyučení)	Vyšší odborné vzdělání	Vysokoškolské bakalářské vzdělání	Vysokoškolské magisterské vzdělání	Vysokoškolské doktorské vzdělání	Vyšší odborné vzdělání v konzervatoři		
	1	2	3	4	5	6	7	8	9	10	11	12	13	14	15		
84 armádní generálka																	
83 generálporučice																	
82 generálmajorka																	
81 brigádní generálka																1	1
73 plukovnice													18	2			20
72 podplukovnice													121	14			135
71 majorka													235	10			245
64 kapitánka												78	367	15			460
63 nadporučice												95	338	5			438
62 poručice												56	182	1	1		240
54 štábní praporčice								1									1
53 nadpraporčice								6	8	26		9	4				53
52 praporčice								35	31	141	10	51	33				301
43 nadrotmistryně								46	70	212	22	107	72				529
42 rotmistryně								44	61	260	16	100	65				546
41 rotná						11		8	7	24	3	16					69
18 četařka					1	37		11	29	60	4	19	14	1			176
17 desátnice						38		25	40	129	5	25	16				278
12 svobodnice						30		13	25	85	5	21	7				186
11 vojínka																	
7 nadrotmistryně čekatelka								9		1							10
6 rotmistryně čekatelka								22		10							32
5 rotná čekatelka								29	1	29		1					60
4 četařka čekatelka								41		22		2					65
3 desátnice čekatelka								41		24							65
2 svobodnice čekatelka								44	1	32							77
1 vojínka čekatelka													1				1
39 státní zaměstnankyně								17	11	67	8	69	334	10			516
99 občanská zaměstnankyně			30	3	6	248	12	221	212	1 401	49	261	621	73	1		3 138
Součet			30	3	7	364	12	613	496	2 523	122	910	2 428	132	2		7 642

Vysvětlivky:

1. počty osob bez Vojenského zpravodajství

Zdroj dat: Integrovaný subsystém o službě a personálu k 9. 1. 2024

Plánované a dosažené kvalifikační předpoklady vojáků z povolání rezortu

85

Kvalifikační předpoklady - dosažené		Kvalifikační předpoklady - plánované															Součet	Splňuje	Nesplňuje										
		1	2	3	4	5	6	7	8	9	10	11	12	13	14	15													
1	Bez vzdělání																												
2	Neúplné základní vzdělání																												
3	Základní vzdělání																												
4	Nižší střední vzdělání																												
5	Nižší střední odborné vzdělání						47																				47	47	
6	Střední odborné vzdělání s vyučným listem	11					3 852																				3 863	3 863	
7	Střední nebo střední odborné vzdělání bez maturity i vyučného listu																												
8	Úplné střední všeobecné vzdělání	24					422	709	527																		1 682	1 682	
9	Úplné střední odborné vzdělání s vyučením i maturitou	28					2 198	76	2 879																		5 181	5 181	
10	Úplné střední odborné vzdělání s maturitou (bez vyučení)	111					2 696	631	3 919																		7 357	7 357	
11	Vyšší odborné vzdělání	8					92	1	254	27																	382	382	
12	Vysokoškolské bakalářské vzdělání	83					433	20	1 017	9	1 094																2 656	2 656	
13	Vysokoškolské magisterské vzdělání	214					169	3	473	8	2 930	2 549															6 346	6 346	
14	Vysokoškolské doktorské vzdělání	16					1		4		39	208	1														269	269	
15	Vyšší odborné vzdělání v konzervatoři						2				38	3															43	43	
Součet		495					9 912	1 440	9 111	47	4 063	2 757	1														27 826	27 779	47
Splňuje		495					9 865	1 440	9 111	47	4 063	2 757	1														27 779	99,83%	0,17%
Nesplňuje							47																				47		

Vysvětlivky:

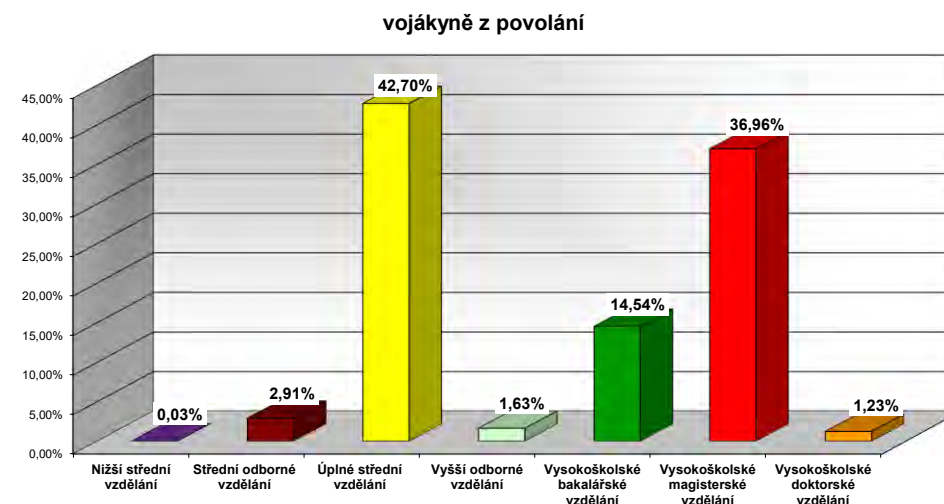
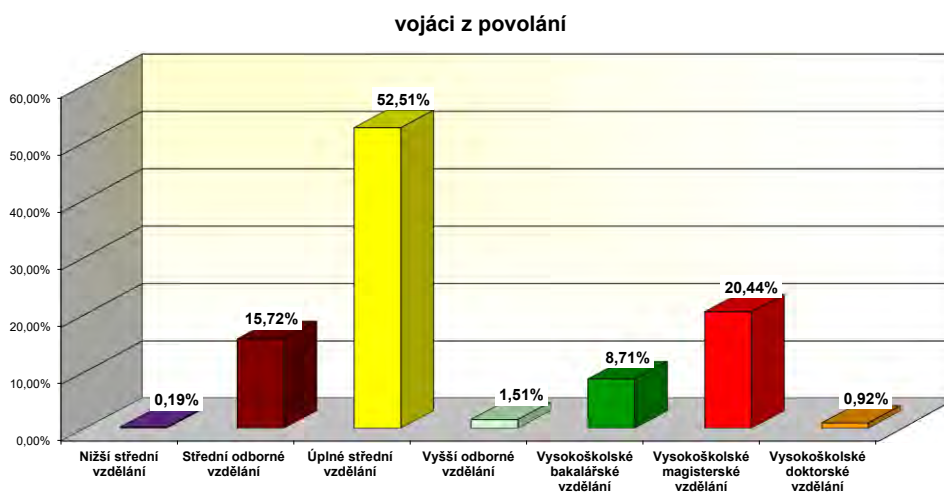
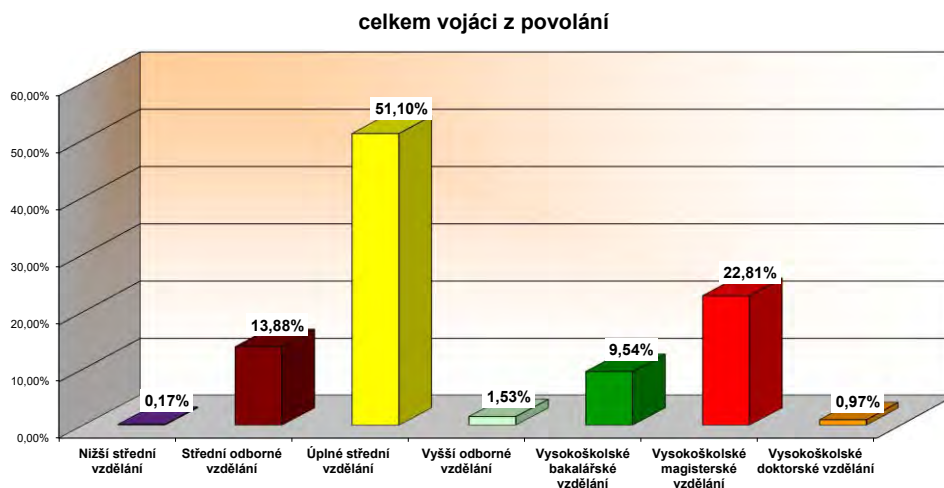
1. počty osob bez Vojenského zpravodajství

Zdroj dat: Integrovaný subsystém o službě a personálu k 9. 1. 2024

Plánované a dosažené kvalifikační předpoklady vojákyň z povolání rezortu

Kvalifikační předpoklady - dosažené	Kvalifikační předpoklady - plánované															Součet	Splňuje	Nesplňuje		
	Bez vzdělání	Neúplné základní vzdělání	Základní vzdělání	Nižší střední vzdělání	Nižší střední odborné vzdělání	Střední odborné vzdělání s výučním listem	Střední nebo střední odborné vzdělání bez maturity i výučního listu	Úplné střední všeobecné vzdělání	Úplné střední odborné vzdělání s vyučením i maturitou	Úplné střední odborné vzdělání s maturitou (bez vyučení)	Vyšší odborné vzdělání	Vysokoškolské bakalářské vzdělání	Vysokoškolské magisterské vzdělání	Vysokoškolské doktorské vzdělání	Vyšší odborné vzdělání v konzervatoři					
	1	2	3	4	5	6	7	8	9	10	11	12	13	14	15					
1 Bez vzdělání																				
2 Neúplné základní vzdělání																				
3 Základní vzdělání																				
4 Nižší střední vzdělání																				
5 Nižší střední odborné vzdělání						1												1	1	
6 Střední odborné vzdělání s výučním listem	3					113												116	116	
7 Střední nebo střední odborné vzdělání bez maturity i výučního listu																				
8 Úplné střední všeobecné vzdělání	18					40		185		132								375	375	
9 Úplné střední odborné vzdělání s vyučením i maturitou	15					85		2		171								273	273	
10 Úplné střední odborné vzdělání s maturitou (bez vyučení)	90					242		117		606								1 055	1 055	
11 Vyšší odborné vzdělání	6					15				44								65	65	
12 Vysokoškolské bakalářské vzdělání	74					59		3		233		211						580	580	
13 Vysokoškolské magisterské vzdělání	173					37				150		663	451					1 474	1 474	
14 Vysokoškolské doktorské vzdělání	10					1						8	30					49	49	
15 Vyšší odborné vzdělání v konzervatoři																				
Součet	389					593		307		1 336		882	481					3 988	3 987	1
Splňuje	389					592		307		1 336		882	481					3 987	99,97%	0,03%
Nesplňuje						1												1		

Struktura dosažených kvalifikačních předpokladů vojáků z povolání rezortu

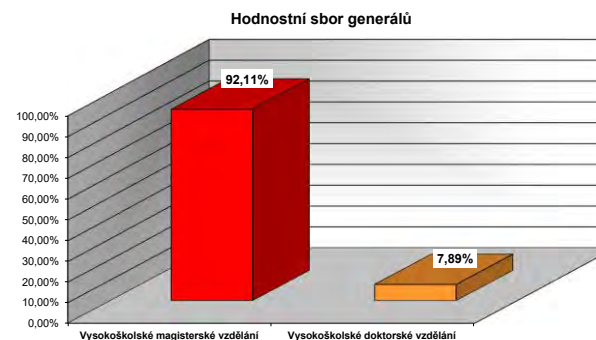
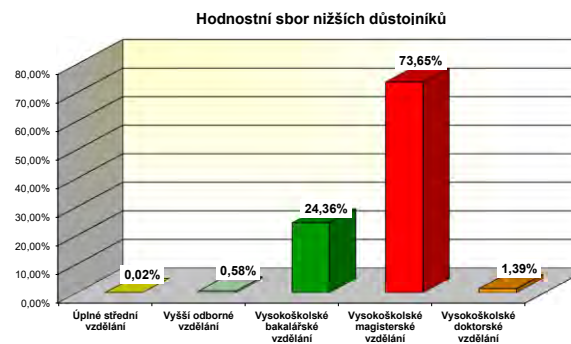
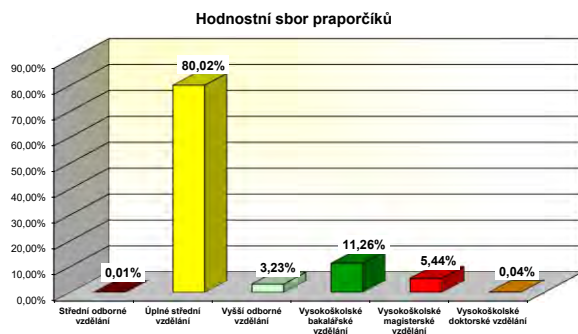
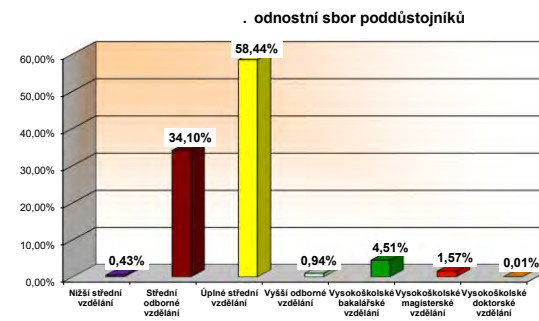
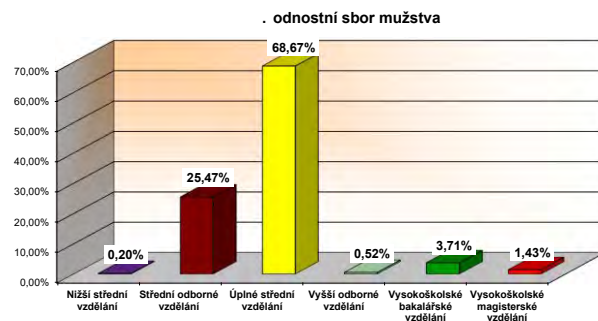


Vysvětlivky:

1. počty osob bez Vojského zpravodajství
2. nižší střední vzdělání zahrnuje nižší střední vzdělání a nižší střední odborné vzdělání
3. střední odborné vzdělání zahrnuje střední odborné vzdělání s výučním listem a střední nebo střední odborné vzdělání bez maturity i výučního listu
4. úplné střední vzdělání zahrnuje úplné střední všeobecné vzdělání, úplné střední odborné vzdělání s vyučením i maturitou, úplné střední odborné vzdělání s maturitou (bez vyučení)
5. vyšší odborné vzdělání zahrnuje i vyšší odborné vzdělání v konzervatoři

Zdroj dat: Integrovaný subsystém o službě a personálu k 9. 1. 2024

Struktura dosažených kvalifikačních předpokladů vojáků z povolání rezortu podle hodnostních sborů



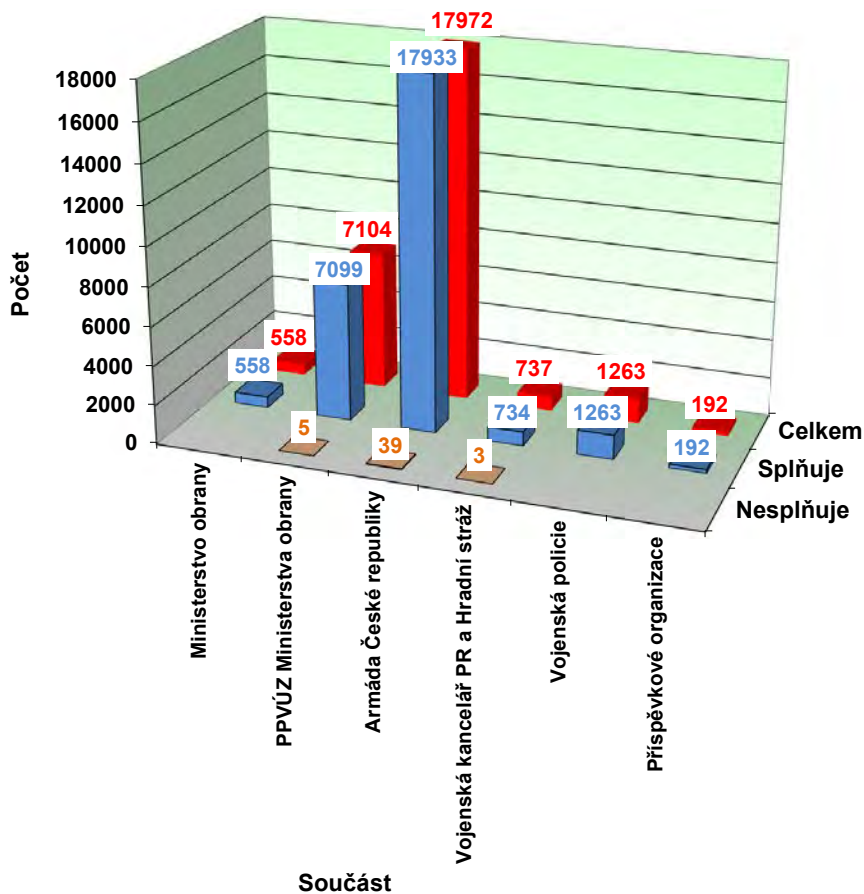
Vysvětlivky:

1. počty osob bez Vojenského zpravodajství
2. čekatelé započtení do hodnostních sborů praporčíků, poddůstojníků a mužstva
3. nižší střední vzdělání zahrnuje nižší střední vzdělání a nižší střední odborné vzdělání
4. střední odborné vzdělání zahrnuje střední odborné vzdělání s výučním listem a střední nebo střední odborné vzdělání bez maturity i výučního listu
5. úplné střední vzdělání zahrnuje úplné střední všeobecné vzdělání, úplné střední odborné vzdělání s výučením i maturitou, úplné střední odborné vzdělání s maturitou (bez výučení)
6. vyšší odborné vzdělání zahrnuje i vyšší odborné vzdělání v konzervatoři

Zdroj dat: Integrovaný subsystém o službě a personálu k 9. 1. 2024

Porovnání splněných kvalifikačních předpokladů vojáků z povolání rezortu podle součástí

P.č.	Součást	Celkem	Splňuje	Nesplňuje
1.	Ministerstvo obrany	558	558	
2.	PPVÚZ Ministerstva obrany	7104	7099	5
3.	Armáda České republiky	17972	17933	39
4.	Vojenská kancelář PR a Hradní stráž	737	734	3
5.	Vojenská policie	1263	1263	
6.	Příspěvkové organizace	192	192	
7.	Celkové počty	27826	27779	47



Vysvětlivky:

1. počty osob bez Vojenského zpravodajství

Zdroj dat: Integrovaný subsystém o službě a personálu k 9. 1. 2024

Plánované a dosažené kvalifikační předpoklady občanských zaměstnanců rezortu

06

Kvalifikační předpoklady - dosažené		Kvalifikační předpoklady - plánované															Součet	Splňuje	Nesplňuje
		1	2	3	4	5	6	7	8	9	10	11	12	13	14	15			
		Bez vzdělání	Neúplné základní vzdělání	Základní vzdělání	Nižší střední vzdělání	Nižší střední odborné vzdělání	Střední odborné vzdělání s výučním listem	Střední nebo střední odborné vzdělání bez maturity i výučního listu	Úplné střední všeobecné vzdělání	Úplné střední odborné vzdělání s vyučením i maturitou	Úplné střední odborné vzdělání s maturitou (bez vyučení)	Vyšší odborné vzdělání	Vysokoškolské bakalářské vzdělání	Vysokoškolské magisterské vzdělání	Vysokoškolské doktorské vzdělání	Vyšší odborné vzdělání v konzervatoři			
1	Bez vzdělání																		
2	Neúplné základní vzdělání																		
3	Základní vzdělání	2		2			13				11	2	2	24			56	4	52
4	Nižší střední vzdělání										2		1				3		3
5	Nižší střední odborné vzdělání						2				1	1	2	1			7		7
6	Střední odborné vzdělání s výučním listem	6		6			269	2			504	33	32	18			870	283	587
7	Střední nebo střední odborné vzdělání bez maturity i výučního listu						2				7	1	1	2			13		13
8	Úplné střední všeobecné vzdělání	5					7	2			148	41	60	79			342	162	180
9	Úplné střední odborné vzdělání s vyučením i maturitou	8					20				255	56	83	45			467	283	184
10	Úplné střední odborné vzdělání s maturitou (bez vyučení)	40		6			96	2			1 179	454	460	266			2 503	1 323	1 180
11	Vyšší odborné vzdělání	1					1				20	18	22	7			69	40	29
12	Vysokoškolské bakalářské vzdělání	23					5				70	55	128	148	1		430	281	149
13	Vysokoškolské magisterské vzdělání	49					9	1			196	118	510	1 236	31		2 150	2 119	31
14	Vysokoškolské doktorské vzdělání	9									3	1	6	56	220		295	295	
15	Vyšší odborné vzdělání v konzervatoři												6	1			7		7
Součet		143		14			424	7			2 396	780	1 313	1 883	252		7 212	4 790	2 422
Splňuje		143		14			407	7			1 871	192	644	1 292	220		4 790	66,42%	33,58%
Nesplňuje							17				525	588	669	591	32		2 422		

Vysvětlivky:

1. počty osob bez Vojenského zpravodajství

Zdroj dat: Integrovaný subsystém o službě a personálu k 9. 1. 2024

Plánované a dosažené kvalifikační předpoklady občanských zaměstnankyň rezortu

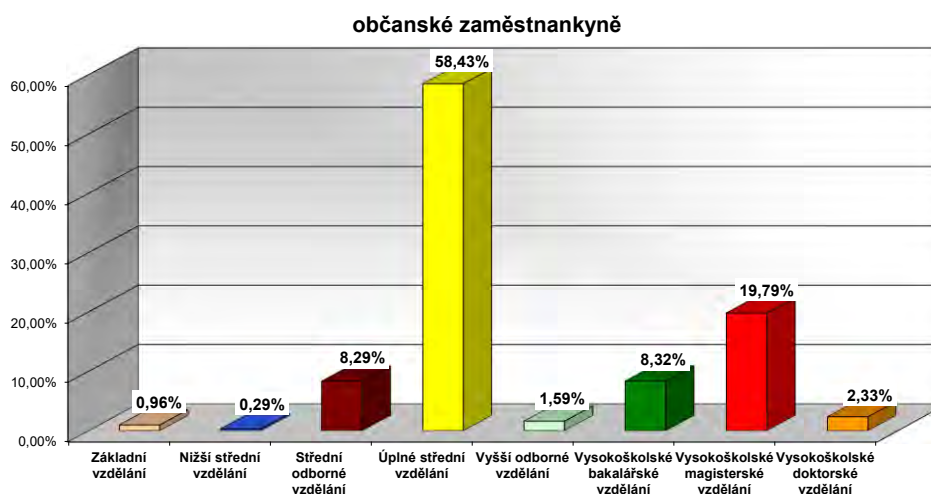
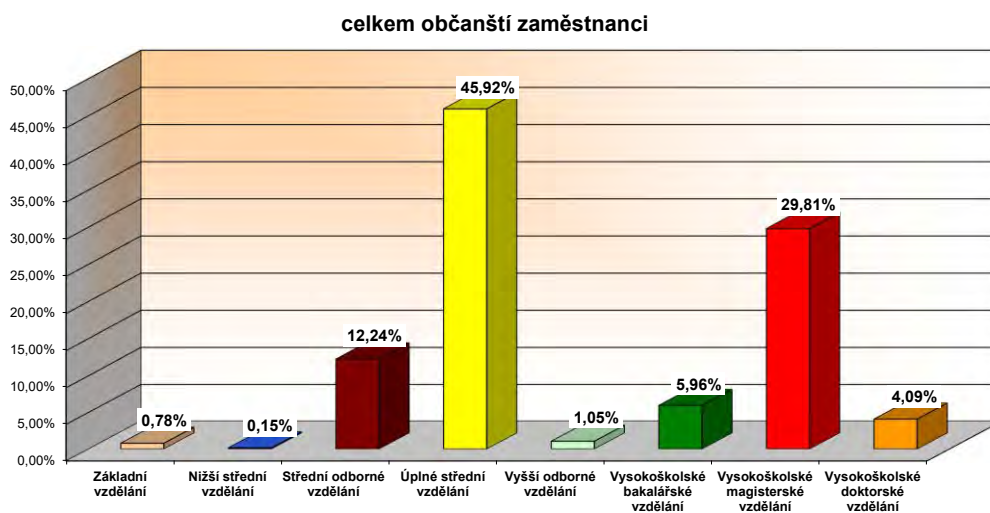
Kvalifikační předpoklady - dosažené	Kvalifikační předpoklady - plánované															Součet	Splňuje	Nesplňuje		
	Bez vzdělání	Neúplné základní vzdělání	Základní vzdělání	Nižší střední vzdělání	Nižší střední odborné vzdělání	Střední odborné vzdělání s výučním listem	Střední nebo střední odborné vzdělání bez maturity i výučního listu	Úplné střední všeobecné vzdělání	Úplné střední odborné vzdělání s vyučením i maturitou	Úplné střední odborné vzdělání s maturitou (bez vyučení)	Vyšší odborné vzdělání	Vysokoškolské bakalářské vzdělání	Vysokoškolské magisterské vzdělání	Vysokoškolské doktorské vzdělání	Vyšší odborné vzdělání v konzervatoři					
	1	2	3	4	5	6	7	8	9	10	11	12	13	14	15					
1 Bez vzdělání																				
2 Neúplné základní vzdělání																				
3 Základní vzdělání	2		2			11				4		2	9					30	4	26
4 Nižší střední vzdělání										2		1						3		3
5 Nižší střední odborné vzdělání						2				1	1	2						6		6
6 Střední odborné vzdělání s výučním listem	1		6			86	1			133	9	9	3					248	94	154
7 Střední nebo střední odborné vzdělání bez maturity i výučního listu						1				7	1	1	2					12		12
8 Úplné střední všeobecné vzdělání	5					2	1			96	31	43	43					221	104	117
9 Úplné střední odborné vzdělání s vyučením i maturitou	6					3				109	42	35	17					212	118	94
10 Úplné střední odborné vzdělání s maturitou (bez vyučení)	33		3			18	2			621	357	237	130					1 401	677	724
11 Vyšší odborné vzdělání	1					1				12	14	16	5					49	28	21
12 Vysokoškolské bakalářské vzdělání	22					2				33	48	81	75					261	186	75
13 Vysokoškolské magisterské vzdělání	46									36	49	114	365	11				621	610	11
14 Vysokoškolské doktorské vzdělání	7										1	2	14	49				73	73	
15 Vyšší odborné vzdělání v konzervatoři												1						1		1
Součet	123		11			126	4			1 054	553	544	663	60				3 138	1 894	1 244
Splňuje	123		11			112	4			907	112	197	379	49				1 894	60,36%	39,64%
Nesplňuje						14				147	441	347	284	11				1 244		

91

Vysvětlivky:
1. počty osob bez Vojenského zpravodajství

Zdroj dat: Integrovaný subsystém o službě a personálu k 9. 1. 2024

Struktura dosažených kvalifikačních předpokladů občanských zaměstnanců rezortu



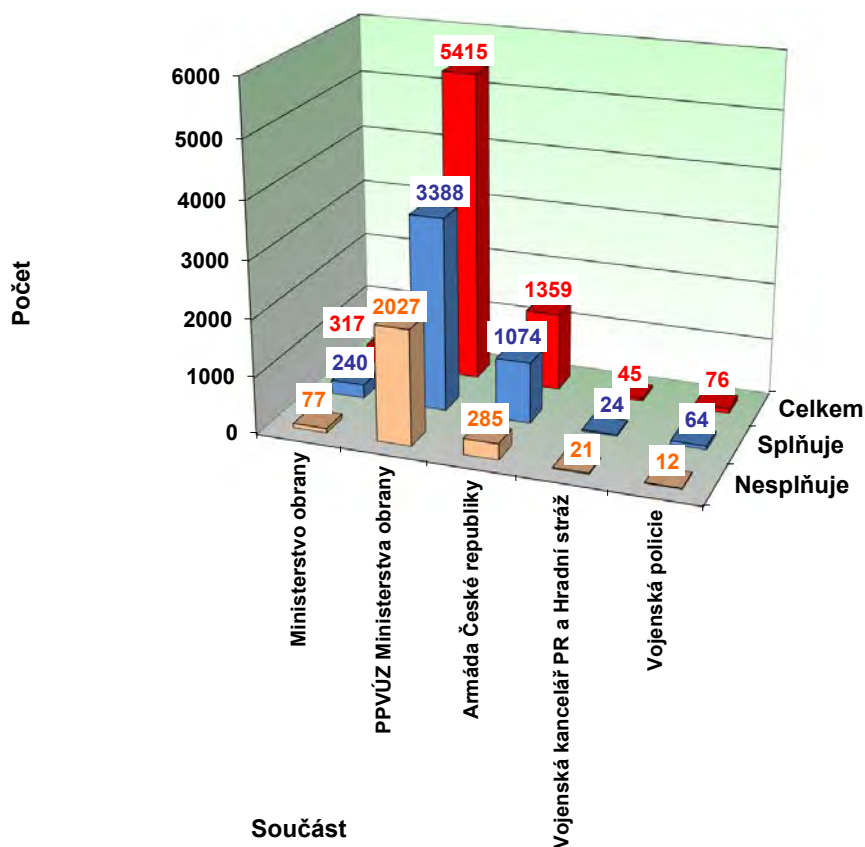
Vysvětlivky:

1. počty osob bez Vojenského zpravodajství
2. základní vzdělání zahrnuje neúplné základní vzdělání
3. nižší střední vzdělání zahrnuje i nižší střední odborné vzdělání
4. střední odborné vzdělání zahrnuje střední odborné vzdělání s výučním listem a střední nebo střední odborné vzdělání bez maturity i výučního listu
5. úplně střední vzdělání zahrnuje úplně střední všeobecné vzdělání, úplně střední odborné vzdělání s vyučením i maturitou, úplně střední odborné vzdělání s maturitou (bez vyučení)

Zdroj dat: Integrovaný subsystém o službě a personálu k 9. 1. 2024

Porovnání splněných kvalifikačních předpokladů občanských zaměstnanců rezortu podle součástí

P.č.	Součást	Celkem	Splňuje	Nesplňuje
1.	Ministerstvo obrany	317	240	77
2.	PPVÚZ Ministerstva obrany	5415	3388	2027
3.	Armáda České republiky	1359	1074	285
4.	Vojenská kancelář PR a Hradní stráž	45	24	21
5.	Vojenská policie	76	64	12
6.	Celkové počty	7212	4790	2422



Vysvětlivky:

1. počty osob bez Vojenského zpravodajství

Zdroj dat: Integrovaný subsystém o službě a personálu k 9. 1. 2024

Plánované a dosažené kvalifikační předpoklady státních zaměstnanců rezortu

Kvalifikační předpoklady - dosažené		Kvalifikační předpoklady - plánované															Součet	Splňuje	Nesplňuje
		1	2	3	4	5	6	7	8	9	10	11	12	13	14	15			
		Bez vzdělání	Neúplné základní vzdělání	Základní vzdělání	Nižší střední vzdělání	Nižší střední odborné vzdělání	Střední odborné vzdělání s výučním listem	Střední nebo střední odborné vzdělání bez maturity i výučního listu	Úplné střední všeobecné vzdělání	Úplné střední odborné vzdělání s vyučením i maturitou	Úplné střední odborné vzdělání s maturitou (bez vyučení)	Vyšší odborné vzdělání	Vysokoškolské bakalářské vzdělání	Vysokoškolské magisterské vzdělání	Vysokoškolské doktorské vzdělání	Vyšší odborné vzdělání v konzervatoři			
1	Bez vzdělání																		
2	Neúplné základní vzdělání																		
3	Základní vzdělání																		
4	Nižší střední vzdělání																		
5	Nižší střední odborné vzdělání																		
6	Střední odborné vzdělání s výučním listem																		
7	Střední nebo střední odborné vzdělání bez maturity i výučního listu																		
8	Úplné střední všeobecné vzdělání									6	2	8	2				18	6	12
9	Úplné střední odborné vzdělání s vyučením i maturitou	1								8	2	1					12	9	3
10	Úplné střední odborné vzdělání s maturitou (bez vyučení)	4								33	21	21	6				85	37	48
11	Vyšší odborné vzdělání									2	7	4					13	9	4
12	Vysokoškolské bakalářské vzdělání	8								4	25	47	4				88	84	4
13	Vysokoškolské magisterské vzdělání	61								5	43	185	548				842	842	
14	Vysokoškolské doktorské vzdělání	2									1	8	19				30	30	
15	Vyšší odborné vzdělání v konzervatoři																		
Součet		76								58	101	274	579				1 088	1 017	71
Splňuje		76								58	76	240	567				1 017	93,47%	6,53%
Nesplňuje											25	34	12				71		

Vysvětlivky:

1. počty osob bez Vojenského zpravodajství

Zdroj dat: Integrovaný subsystém o službě a personálu k 9. 1. 2024

Plánované a dosažené kvalifikační předpoklady státních zaměstnankyň rezortu

95

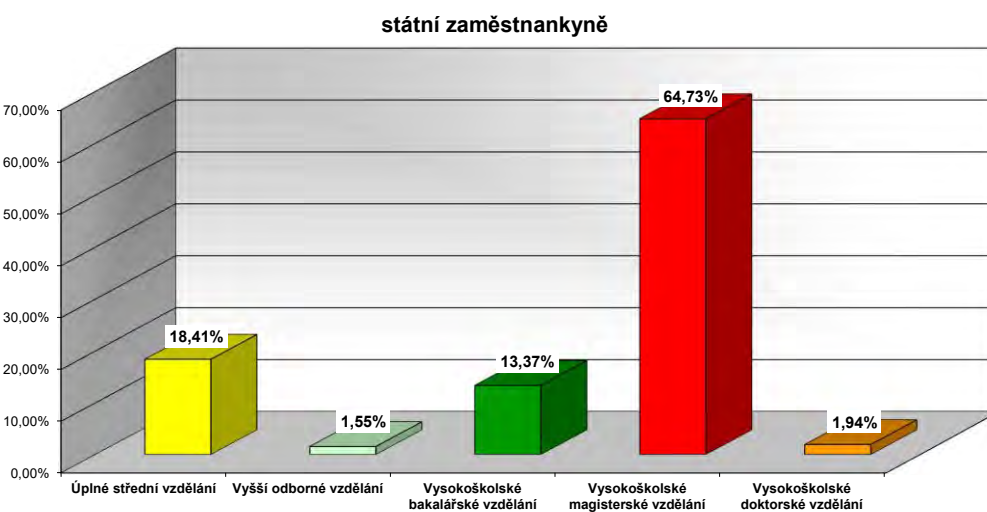
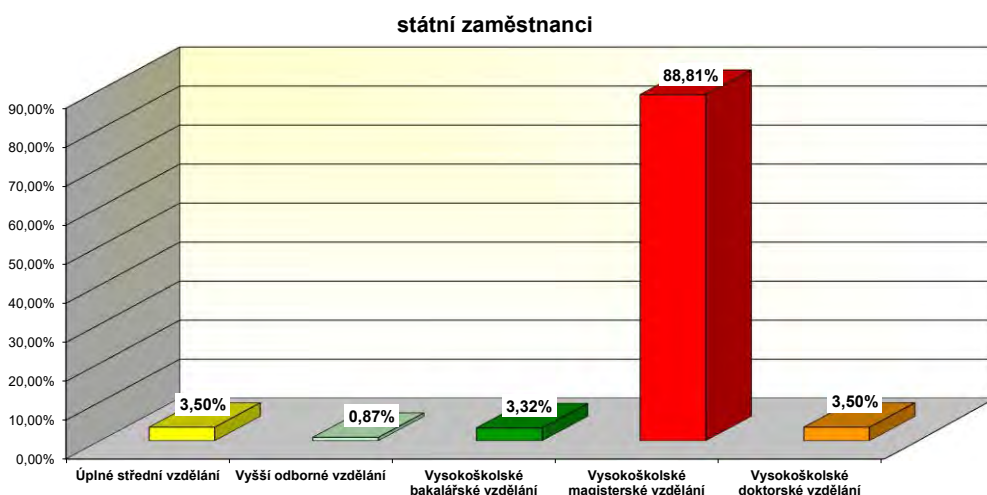
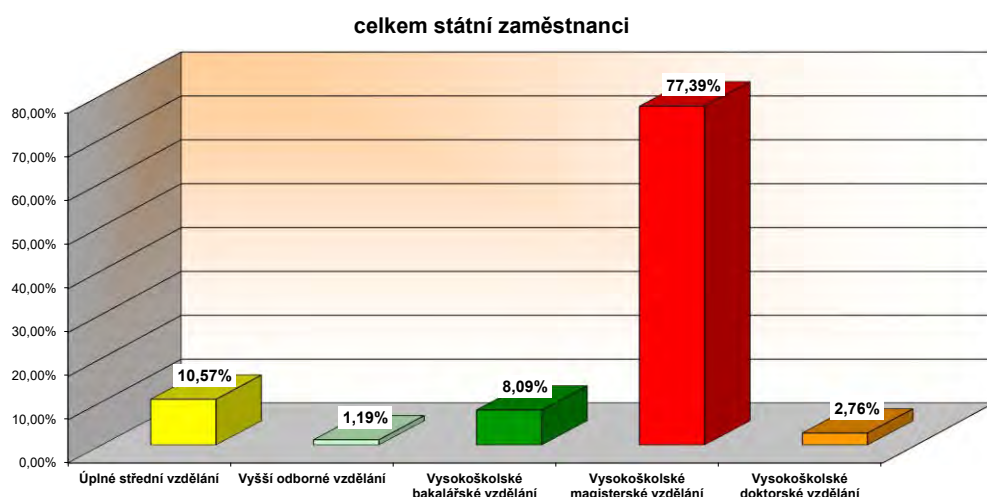
Kvalifikační předpoklady - dosažené		Kvalifikační předpoklady - plánované															Součet	Splňuje	Nesplňuje									
		1	2	3	4	5	6	7	8	9	10	11	12	13	14	15												
1	Bez vzdělání																											
2	Neúplné základní vzdělání																											
3	Základní vzdělání																											
4	Nižší střední vzdělání																											
5	Nižší střední odborné vzdělání																											
6	Střední odborné vzdělání s výučním listem																											
7	Střední nebo střední odborné vzdělání bez maturity i výučního listu																											
8	Úplné střední všeobecné vzdělání																											
9	Úplné střední odborné vzdělání s vyučením i maturitou	1																										
10	Úplné střední odborné vzdělání s maturitou (bez vyučení)	2																										
11	Vyšší odborné vzdělání																											
12	Vysokoškolské bakalářské vzdělání	8																										
13	Vysokoškolské magisterské vzdělání	43																										
14	Vysokoškolské doktorské vzdělání	1																										
15	Vyšší odborné vzdělání v konzervatoři																											
Součet		55									49	70	131	211											516	460	56	
Splňuje		55									49	50	106	200											460	89,15%	10,85%	
Nesplňuje												20	25	11											56			

Vysvětlivky:

1. počty osob bez Vojenského zpravodajství

Zdroj dat: Integrovaný subsystém o službě a personálu k 9. 1. 2024

Struktura dosažených kvalifikačních předpokladů státních zaměstnanců rezortu



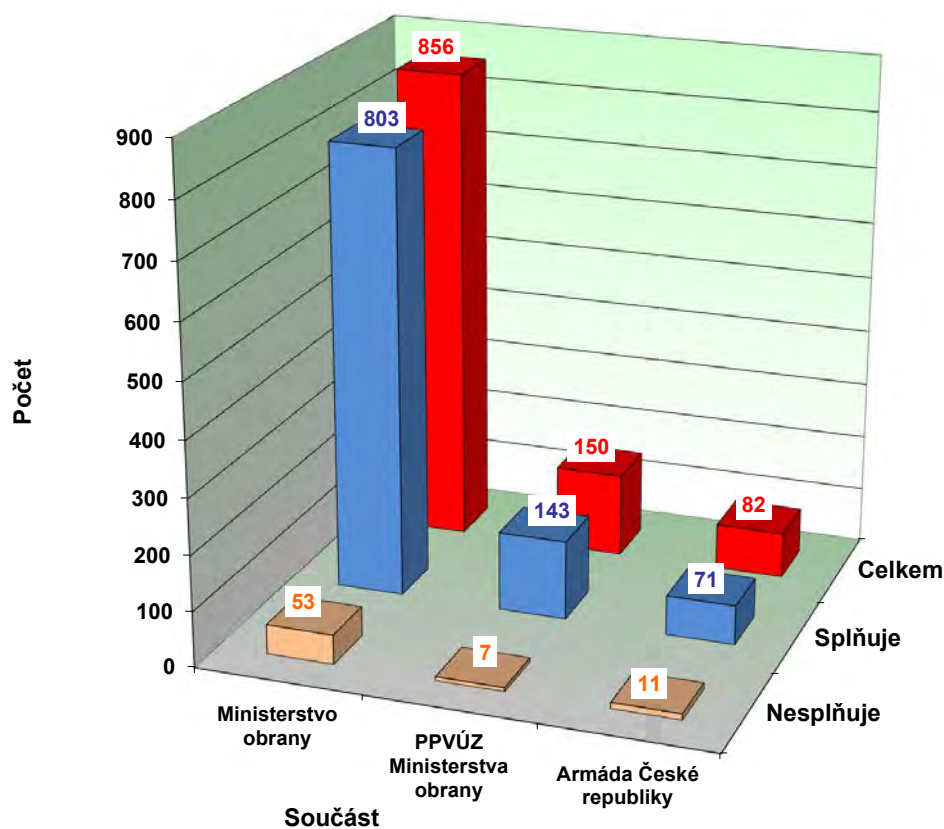
Vysvětlivky:

1. počty osob bez Vojenského zpravodajství
2. základní vzdělání zahrnuje neúplné základní vzdělání
3. nižší střední vzdělání zahrnuje i nižší střední odborné vzdělání
4. střední odborné vzdělání zahrnuje střední odborné vzdělání s výučním listem a střední nebo střední odborné vzdělání bez maturity i výučního listu
5. úplně střední vzdělání zahrnuje úplně střední všeobecné vzdělání, úplně střední odborné vzdělání s vyučením i maturitou, úplně střední odborné vzdělání s maturitou (bez vyučení)

Zdroj dat: Integrovaný subsystém o službě a personálu k 9. 1. 2024

Porovnání splněných kvalifikačních předpokladů státních zaměstnanců rezortu podle součástí

P.č.	Součást	Celkem	Splňuje	Nesplňuje
1.	Ministerstvo obrany	856	803	53
2.	PPVÚZ Ministerstva obrany	150	143	7
3.	Armáda České republiky	82	71	11
4.	Celkové počty	1088	1017	71



Vysvětlivky:

1. počty osob bez Vojenského zpravodajství

Zdroj dat: Integrovaný subsystém o službě a personálu k 9. 1. 2024

VIII. KAPITOLA

ZÁKLADNÍ KVALIFIKAČNÍ POŽADAVKY

VOJENSKÉ KARIÉROVÉ KURZY

Kapitola je zaměřena na analýzu **stavu plánovaných a skutečně dosažených vojenských kariérových kurzů vojáků z povolání.**

Vojenské kariérové kurzy splňuje celkem **97,7 %** vojáků (u vojákůň vojenské kariérové kurzy splňuje celkem 96,6 % žen).

V roce 2023 bylo celkem služebně zařazeno **11 232** vojáků. Ve **388** případech, což činí **3,5 %**, vojáci nesplňovali kvalifikační požadavky stanovené v RMO č. 63/2015 Věstníku MO, Některá ustanovení o průběhu služby vojáků z povolání.

Dosažené a plánované základní kvalifikační požadavky vojáků z povolání rezortu

Základní kvalifikační požadavky - dosažené		Základní kvalifikační požadavky - plánované									Součet	Splňuje	Nesplňuje
		Bez vojenského kariérového kurzu*	Poddůstojnický kurz	Praporčický kurz	Vyšší praporčický kurz	Důstojnický kurz	Kurz pro nižší důstojníky	Kurz pro vyšší důstojníky	Kurz Generálního štábu	Kurz pro generály			
		1	3	4	5	8	6	7	9				
	Bez vojenského kariérového kurzu	5 674	191	246	1	86	24	7			6 229	5 674	555
1	Poddůstojnický kurz	450	5 299	12		3					5 764	5 749	15
3	Praporčický kurz	140	285	7 478	7	3	1				7 914	7 903	11
4	Vyšší praporčický kurz	6	2	219	258						485	485	
5	Důstojnický kurz	128	15	330	38	2 214	15	2			2 742	2 725	17
8	Kurz pro nižší důstojníky	70		42	5	370	1 595	7			2 089	2 082	7
6	Kurz pro vyšší důstojníky	55				3	133	2 106	16		2 313	2 297	16
7	Kurz Generálního štábu	6						63	196	10	275	265	10
9	Kurz pro generály	1						1	8	5	15	15	
	Součet	6 530	5 792	8 327	309	2 679	1 768	2 186	220	15	27 826	27 195	631
	Splňuje	6 530	5 601	8 069	301	2 587	1 728	2 170	204	5	27 195	97,7%	2,3%
	Nesplňuje		191	258	8	92	40	16	16	10	631		

66

Vysvětlivky:

1. počty osob bez Vojenského zpravodajství

2. * - jsou zde zahrnuti například i vojáci z povolání v dispozici, studenti Univerzity obrany a studenti v zahraničí Agentury personalistiky AČR

Zdroj dat: Integrovaný subsystém o službě a personálu k 9. 1. 2024

Dosažené a plánované kvalifikační požadavky vojákyně z povolání rezortu

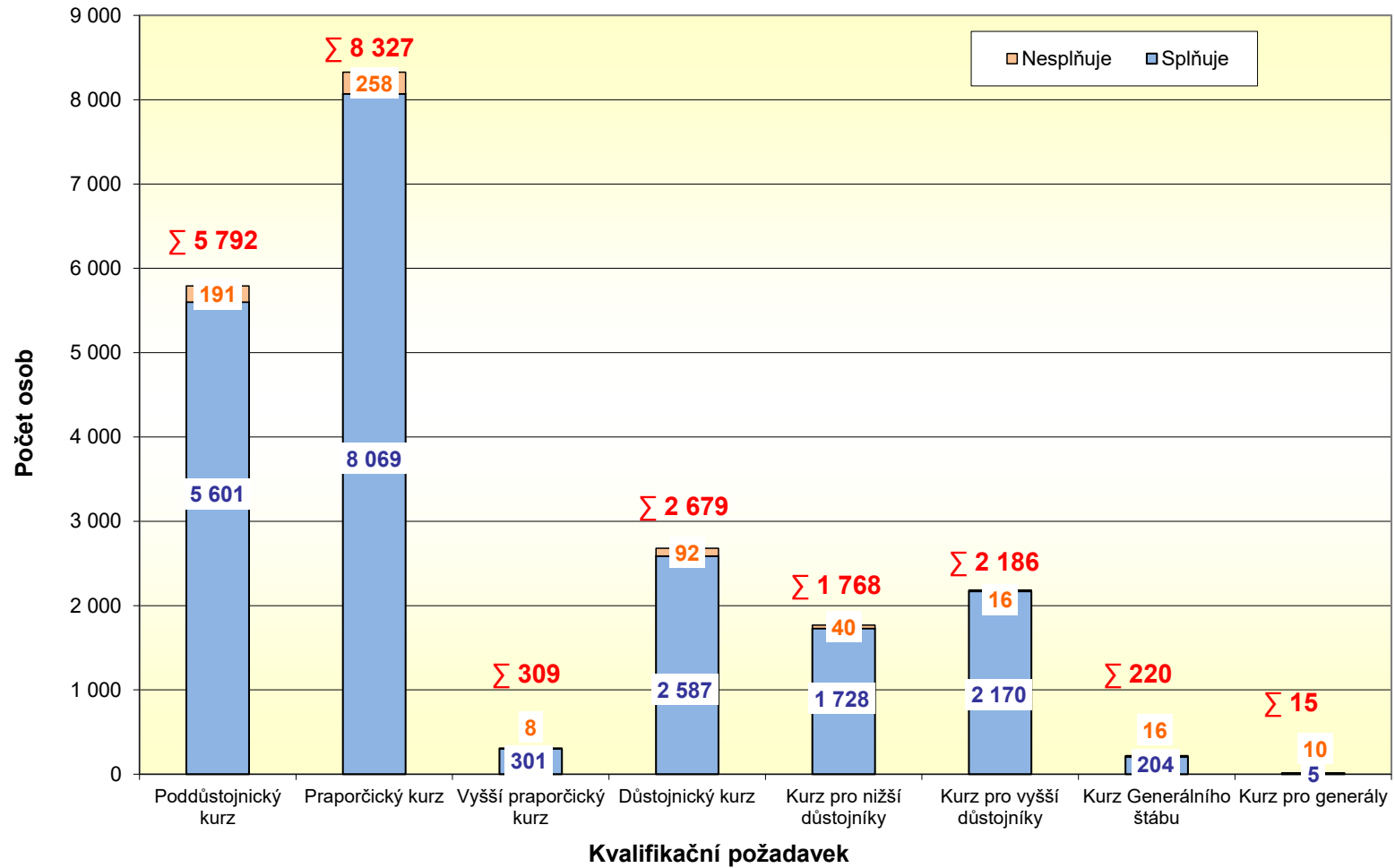
Kvalifikační požadavky - dosažené		Kvalifikační požadavky - plánované									Splňuje	Nesplňuje
		Bez vojenského kariérového kurzu*	Poddůstojnický kurz	Praporčický kurz	Vyšší praporčický kurz	Důstojnický kurz	Kurz pro nižší důstojníky	Kurz pro vyšší důstojníky	Kurz Generálního štábu	Součet		
			1	3	4	5	8	6	7			
	Bez vojenského kariérového kurzu	739	30	58		28	6	1		862	739	123
1	Poddůstojnický kurz	71	166							237	237	
3	Praporčický kurz	102	15	1 101	2		1			1 221	1 218	3
4	Vyšší praporčický kurz	4	1	40	45					90	90	
5	Důstojnický kurz	99	1	54	3	469	7			633	626	7
8	Kurz pro nižší důstojníky	59		1	1	94	352	1		508	507	1
6	Kurz pro vyšší důstojníky	33				2	28	366	1	430	429	1
7	Kurz Generálního štábu							3	4	7	7	
Součet		1 107	213	1 254	51	593	394	371	5	3 988	3 853	135
Splňuje		1 107	183	1 196	49	565	380	369	4	3 853	96,6%	3,4%
Nesplňuje			30	58	2	28	14	2	1	135		

Vysvětlivky:

1. počty osob bez Vojenského zpravodajství
2. * - jsou zde zahrnuty například i vojákyně z povolání v dispozici, studentky Univerzity obrany a studentky v zahraničí Agentury personalistiky AČR

Zdroj dat: Integrovaný subsystém o službě a personálu k 9. 1. 2024

Porovnání splnění kvalifikačních požadavků na systemizovaném místě vojáků z povolání rezortu



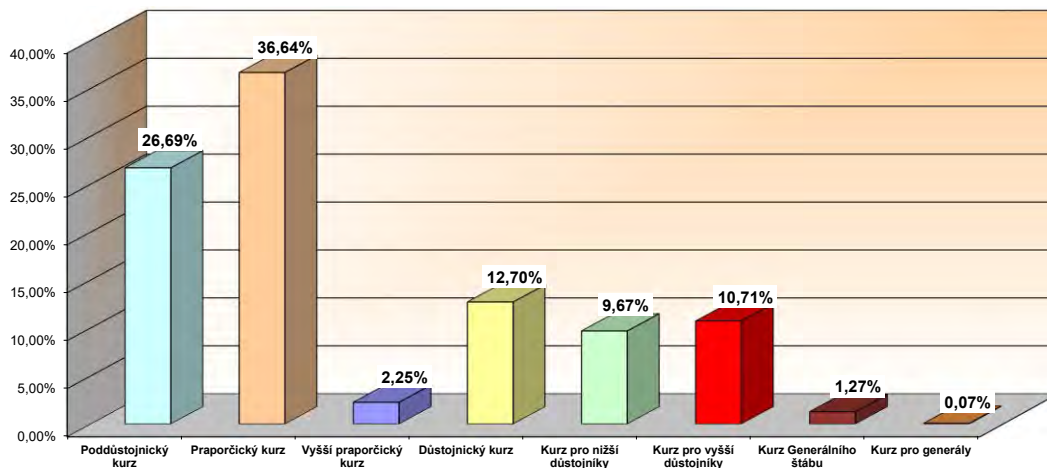
101

Vysvětlivky:
1. počty osob bez Vojenského zpravodajství

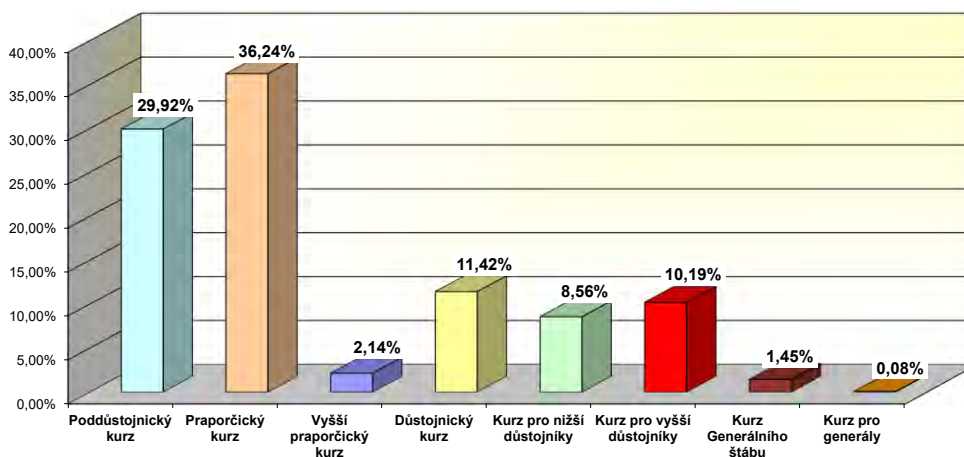
Zdroj dat: Integrovaný subsystém o službě a personálu k 9. 1. 2024

Struktura dosažených kvalifikačních požadavků vojáků z povolání rezortu

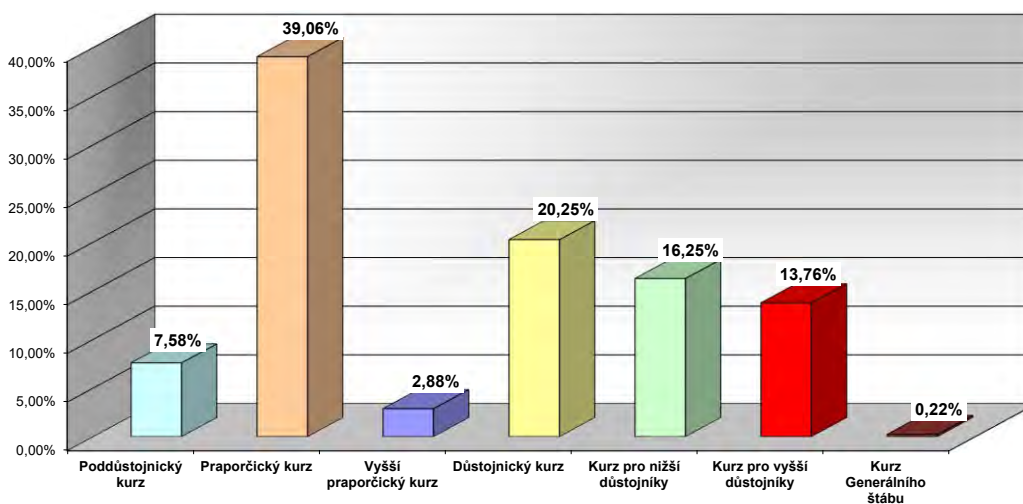
celkem vojáci z povolání



vojáci z povolání



vojákyň z povolání



Vysvětlivky:

1. počty osob bez Vojenského zpravodajství

Zdroj dat: Integrovaný subsystém o službě a personálu k 9. 1. 2024

Dosažené kvalifikační požadavky vojáků z povolání rezortu

Hodnost		Kvalifikační požadavky								Součet	
		Bez vojenského kariérového kurzu	Poddůstojnický kurz	Praporčický kurz	Vyšší praporčický kurz	Důstojnický kurz	Kurz pro nižší důstojníky	Kurz pro vyšší důstojníky	Kurz Generálního štábu		Kurz pro generály
			1	3	4	5	8	6	7		9
83	generálporučík							2	2	4	
82	generálmajor							5	1	6	
81	brigádní generál							22	6	28	
73	plukovník	1					118	214	6	339	
72	podplukovník	3					861	32		896	
71	major	3	1		2	10	1 189			1 205	
64	kapitán	24		1	37	1 654	142			1 858	
63	nadporučík	56	1	1	1 276	373	3			1 710	
62	poručík	35	3	2	1 001	5				1 046	
54	štábní praporčík				25	2	2			29	
53	nadpraporčík	1		7	238	37	3			286	
52	praporčík	12		1 699	167	144	30			2 052	
43	nadrotmistr	101		2 684	43	117	9			2 954	
42	rotmistr	143	12	3 212	10	91	3			3 471	
41	rotný	31	1 957	199	1	11				2 199	
18	četař	301	3 401	91	1	4				3 798	
17	desátník	3 017	294	16		8				3 335	
12	svobodník	1 140	14	2		2				1 158	
7	nadrotmistr čekatel	25								25	
6	rotmistr čekatel	190	8			5				203	
5	rotný čekatel	214	15			5				234	
4	četař čekatel	304	16							320	
3	desátník čekatel	274	19							293	
2	svobodník čekatel	352	23							375	
1	vojín čekatel	2								2	
Součet		6 229	5 764	7 914	485	2 742	2 089	2 313	275	15	27 826

Vysvětlivky:

1. počty osob bez Vojenského zpravodajství

Zdroj dat: Integrovaný subsystém o službě a personálu k 9. 1. 2024

Dosažené kvalifikační požadavky vojáků z povolání rezortu

Hodnost		Kvalifikační požadavky							Součet	
		Bez vojenského kariérového kurzu	Poddůstojnický kurz	Praporčický kurz	Vyšší praporčický kurz	Důstojnický kurz	Kurz pro nižší důstojníky	Kurz pro vyšší důstojníky		Kurz Generálního štábu
			1	3	4	5	8	6		7
81	brigádní generálka								1	1
73	plukovnice							14	6	20
72	podplukovnice							135		135
71	majorka	1					2	242		245
64	kapitánka	6		1		17	399	37		460
63	nadporučice	23				308	105	2		438
62	poručice	10	1			229				240
54	štábní praporčice				1					1
53	nadpraporčice			2	47	3	1			53
52	praporčice	1		250	28	21	1			301
43	nadrotmistryně	36		455	11	27				529
42	rotmistryně	30		487	2	27				546
41	rotná	11	49	8	1					69
18	četařka	33	131	11		1				176
17	desátnice	247	25	6						278
12	svobodnice	183	2	1						186
7	nadrotmistryně čekatelka	10								10
6	rotmistryně čekatelka	30	2							32
5	rotná čekatelka	51	9							60
4	četařka čekatelka	60	5							65
3	desátnice čekatelka	60	5							65
2	svobodnice čekatelka	69	8							77
1	vojínka čekatelka	1								1
Součet		862	237	1 221	90	633	508	430	7	3 988

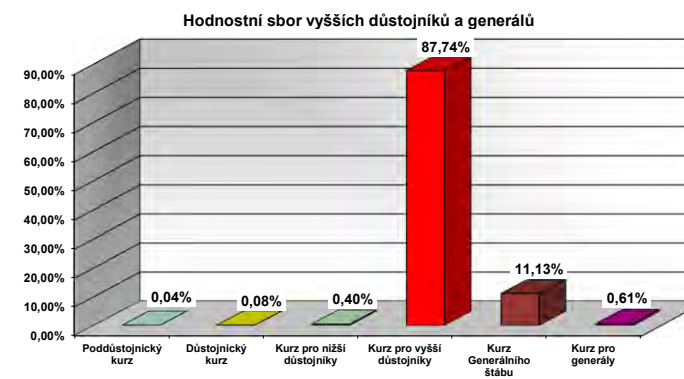
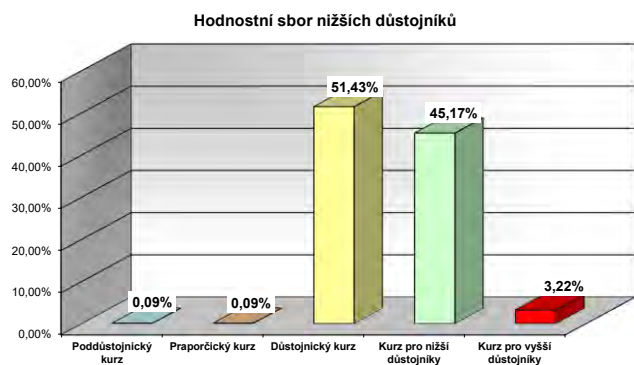
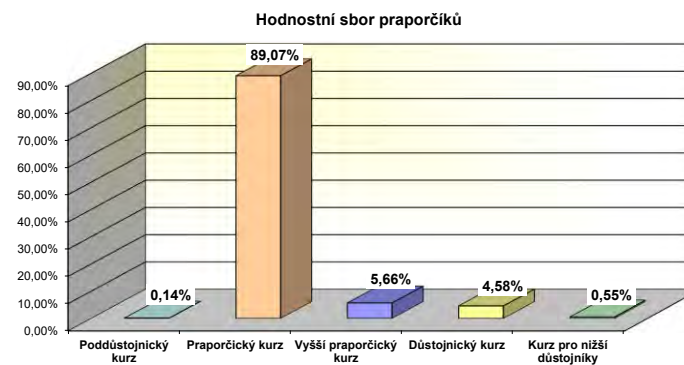
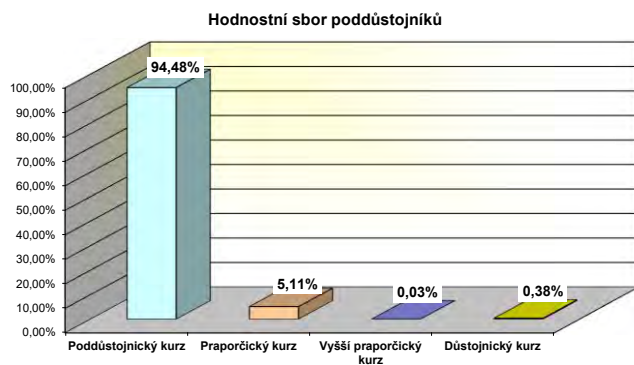
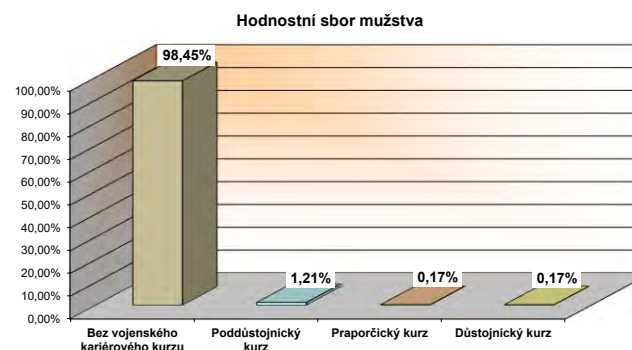
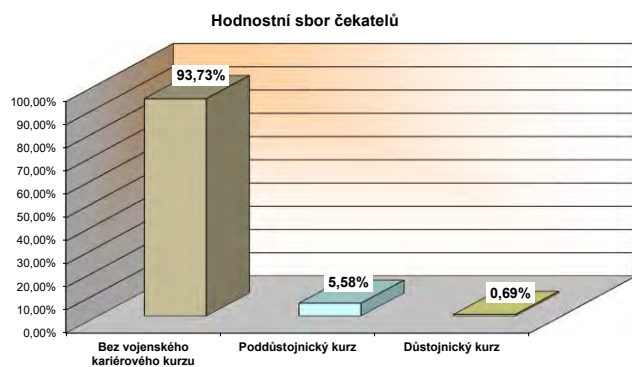
104

Vysvětlivky:

1. počty osob bez Vojenského zpravodajství

Zdroj dat: Integrovaný subsystém o službě a personálu k 9. 1. 2024

Struktura dosažených kvalifikačních požadavků vojáků z povolání rezortu podle hodnostních sborů

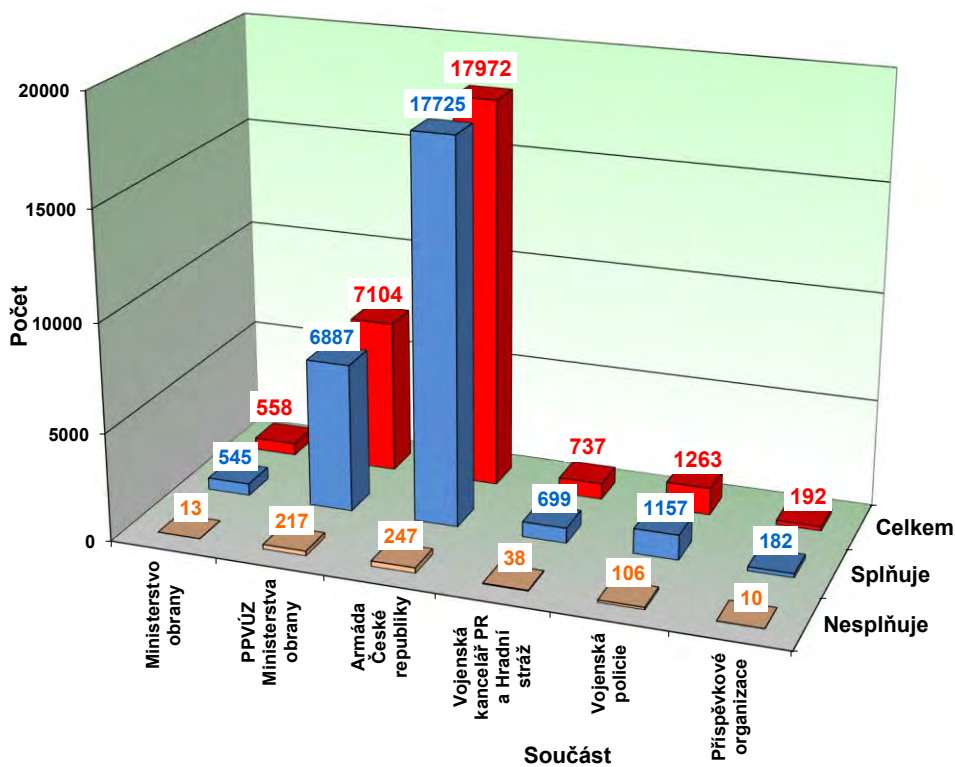


Vysvětlivky:
1. počty osob bez Vojenského zpravodajství

Zdroj dat: Integrovaný subsystém o službě a personálu k 9. 1. 2024

Porovnání splněných kvalifikačních požadavků vojáků z povolání rezortu podle součástí

P.č.	Součást	Celkem	Splňuje	Nesplňuje
1.	Ministerstvo obrany	558	545	13
2.	PPVÚZ Ministerstva obrany	7104	6887	217
3.	Armáda České republiky	17972	17725	247
4.	Vojenská kancelář PR a Hradní stráž	737	699	38
5.	Vojenská policie	1263	1157	106
6.	Příspěvkové organizace	192	182	10
7.	Celkové počty	27826	27195	631



Vysvětlivky:

1. počty osob bez Vojenského zpravodajství

Zdroj dat: Integrovaný subsystém o službě a personálu k 9. 1. 2024

IX. KAPITOLA

DISPOZICE VOJÁKŮ Z POVOLÁNÍ, VYNĚTÍ OBČANSKÝCH ZAMĚSTNANCŮ Z EVIDENČNÍHO POČTU, ZAŘAZENÍ STÁTNÍCH ZAMĚSTNANCŮ MIMO VÝKON SLUŽBY

Kapitola je zaměřena na analýzu **dispozic vojáků z povolání, vynětí občanských zaměstnanců z evidenčního počtu a zařazení státních zaměstnanců mimo výkon služby se zaměřením na detailní rozdělení dle příslušných zákonů.**

Celkový počet **vojáků z povolání** určených v roce 2023 do dispozice podle důvodů dle zákona č. 221/1999 Sb., o vojácích z povolání, ve znění pozdějších předpisů, činil **1 004** osob. Průměrný měsíční počet vojáků z povolání v dispozici dosahoval **525** vojáků. Analýza nerozlišuje dispozice z hlediska finančního na „**placené**“ a „**neplacené**“. Celkově **78 %** dispozic vojáků z povolání se týká mateřských nebo rodičovských dovolených.

Statistika vynětí **občanských zaměstnanců** z evidenčního počtu poskytuje přehled o občanských zaměstnancích, kteří dočasně nevykonávají práci **z důvodu překážek v práci**, jejichž příčinu stanoví zákon č. 262/2006 Sb., zákoník práce, ve znění pozdějších předpisů. I zde **69 %** vynětí z evidenčního počtu souvisí s poskytováním péče o dítě, tj. s mateřskou nebo rodičovskou dovolenou. Průměrný počet občanských zaměstnanců vyňatých z evidenčního počtu v roce 2023 dosáhl **134** osob.

Statistika zařazení **státních zaměstnanců** mimo výkon služby poskytuje přehled o státních zaměstnancích, kteří dočasně nevykonávají službu **z důvodu překážek v práci**, jejichž příčinu stanoví zákon č. 234/2014 Sb., o státní službě, ve znění pozdějších předpisů. Také zde se **49 %** zařazení mimo výkon služby týká mateřské a rodičovské dovolené. Průměrný počet státních zaměstnanců, zařazených mimo výkon služby, v roce 2023 dosáhl **72** osob.

Dispozice vojáků z povolání podle důvodů v roce 2023

108

Kód	Důvod dispozice	Zákon č. 221/1999 Sb., o vojácích z povolání	armádní generál	generálporučík	generálmajor	brigádní generál	Generálové	plukovník	podplukovník	major	Vyšší důstojníci	kapitán	nadporučík	poručík	Nižší důstojníci	štábní praporčík	nadpraporčík	praporčík	nadrotmistr	rotmistr	Praporčíci	rotný	četař	desátník	Poddůstojníci	svobodník	vojín	Mužstvo	Čekatelé	Celkem
80	není možné rozhodnout o služebním zařazení	§ 10 odst. 2 písm. a)		1	1	1	3	6	19	10	35	14	6	10	30		3	10	16	9	38	13	27	56	96	18		18	119	339
81	z důvodu dočasného zproštění výkonu služby	§ 10 odst. 2 písm. b)								1	1								2	1	3			1	1			1		6
82	nemůže z důvodu těhotenství vykonávat službu ve svém služebním zařazení	§ 10 odst. 2 písm. c)											1		1															1
83	má udělenou mateřskou dovolenou	§ 10 odst. 2 písm. d)							4	12	16	26	24	25	75		1	11	21	35	68	4	10	25	39	8		8	1	207
84	má udělenou rodičovskou dovolenou	§ 10 odst. 2 písm. e)							5	25	30	62	69	39	170		3	21	60	60	144	9	31	48	88	22		22	1	455
85	má udělenou dovolenou bez nároku na peněžní náležitosti po dobu, po kterou se mu poskytuje peněžní pomoc podle zvláštních předpisů	§ 10 odst. 2 písm. f)								1	1			2	2			1	1	1	3	1	2	1	4					10
86	má udělenou dovolenou bez nároku na peněžní náležitosti delší než 30 dnů	§ 10 odst. 2 písm. g)							3	3	6	12	11	5	28			3	4	4	11		4	2	6	1		1		52
88	došlo k vzetí do vazby	§ 10 odst. 2 písm. i)										1			1				1		1		1	1	2					4
89	dojde do 3 měsíců k propuštění ze služebního poměru	§ 10 odst. 3				1	1		2		2	4		1	5		1	1	1	1	4	1	2	5	8	1		1	1	22
90	dojde do 3 měsíců k zániku služebního poměru uplynutím stanovené doby	§ 10 odst. 3		1		1	2	12	14	12	38	11	1		12	2	5	12	9	4	32	1	1	2	4	2		2		90
91	přerušení služebního poměru	§ 11						1		2	3	3			3		1	1	2	3	7		1		1			2	16	
Celkový počet důvodů dispozic				2	1	3	6	19	47	66	132	133	112	82	327	2	14	60	117	118	311	29	79	141	249	53		53	124	1202
Celkový počet VZP v dispozici				2	1	3	6	18	39	57	114	104	91	60	255	2	13	52	97	91	255	25	67	118	210	41		41	123	1004

Vysvětlivky:

1. počty osob bez Vojenského zpravodajství

 2. rozdíl mezi **celkovým počtem důvodů dispozic** a **celkovým počtem VZP v dispozici** je způsoben tím, že někteří vojáci z povolání byli v průběhu roku určeni do dispozice z více různých důvodů

Zdroj dat: Výkaz personálu za jednotlivé měsíce v roce 2023

Dispozice vojáků z povolání podle důvodů se stavem k 1. 1. 2024

101

Kód	Důvod dispozice	Zákon č. 221/1999 Sb., o vojácích z povolání	armádní generál	generálporučík	generálmajor	brigádní generál	Generálové	plukovník	podplukovník	major	Vyšší důstojníci	kapitán	nadporučík	poručík	Nižší důstojníci	štabní praporčík	nadpraporčík	praporčík	nadrotmistr	rotmistr	Praporčíci	rotný	četař	desátník	Poddůstojníci	svobodník	vojín	Mužstvo	Čekatelé	Celkem
80	není možné rozhodnout o služebním zařazení	§ 10 odst. 2 písm. a)				1	1	4	10	1	15	4	1	2	7			2	2	3	7	2	2	2	6	1		1	10	47
81	z důvodu dočasného zproštění výkonu služby	§ 10 odst. 2 písm. b)							1		1								2	1	3			1	1					5
83	má udělenou mateřskou dovolenou	§ 10 odst. 2 písm. d)							1	5	6	6	11	9	26		1	5	9	10	25	3	6	5	14	2		2		73
84	má udělenou rodičovskou dovolenou	§ 10 odst. 2 písm. e)							3	13	16	41	41	26	108		3	13	39	44	99	5	18	37	60	16		16		299
85	má udělenou rodičovskou dovolenou po dobu, po kterou se mu poskytuje peněžitá pomoc v mateřství podle zákona o nemocenském pojištění	§ 10 odst. 2 písm. f)												1	1								1	1	2					3
86	má udělenou dovolenou bez nároku na peněžní náležitosti delší než 30 dnů	§ 10 odst. 2 písm. g)								2	2	11	5	2	18			1	2	4	7		1		1					28
88	došlo k vzetí do vazby	§ 10 odst. 2 písm. i)																	1		1									1
89	dojde do 3 měsíců k propuštění ze služebního poměru	§ 10 odst. 3																					1		1			1		2
90	dojde do 3 měsíců k zániku služebního poměru uplynutím stanovené doby	§ 10 odst. 3							1	1	2	1	1		2			2	1		3									7
91	přerušení služebního poměru	§ 11						1		1	2	3			3		1	1	2	3	7							1		13
Celkem						1	1	5	16	23	44	66	59	40	165		5	24	58	65	152	10	29	46	85	19		19	12	478

Vysvětlivky:

1. počty osob bez Vojenského zpravodajství

Zdroj dat: Integrovaný subsystém o službě a personálu k 9. 1. 2024

Vynětí občanských zaměstnanců z evidenčního počtu podle důvodů v roce 2023

Kód	Důvod vynětí z evidenčního počtu	Celkem
0	dovolená navazující na mateřskou dovolenou, nelze skončit pracovní poměr (§ 217)	22
5	nadbytečnost dočasně neschopné/ho práce (§ 53 odst. 1 písm. a)	1
10	nadbytečnost zaměstnance/kyně na rodičovské dovolené (§ 53 odst. 1 písm. d)	1
20	zaměstnankyně na mateřské dovolené (§ 195)	51
21	zaměstnankyně na rodičovské dovolené (§ 196)	98
22	pracovní volno z důvodu péče o dítě ve 4. roce věku (§ 2 odst. 1)	13
23	zaměstnanec na rodičovské dovolené (§ 196)	9
27	zaměstnanec/zaměstnankyně na rodičovské dovolené při převzetí dítěte (§ 197)	1
62	dlouhodobá pracovní neschopnost (§ 191)	56
64	dlouhodobé uvolnění z veřejného zájmu (§ 200 a § 201)	4
75	důležité osobní překážky v práci bez náhrady mzdy (§ 199)	4
76	ostatní překážky na straně zaměstnavatele (§ 207 a § 208)	19
Celkový počet důvodů vynětí z evidenčního počtu		279
Celkový počet OZ vyňatých z evidenčního počtu		211

Vysvětlivky:

1. počty osob bez Vojenského zpravodajství

2. rozdíl mezi **celkovým počtem důvodů vynětí z evidenčního počtu** a **celkovým počtem OZ vyňatých**

z evidenčního počtu je způsoben tím, že někteří občanskí zaměstnanci byli v průběhu roku vyňati z evidenčního počtu z více různých důvodů

Zdroj dat: Výkaz personálu za jednotlivé měsíce v roce 2023

Zařazení státních zaměstnanců mimo výkon služby podle důvodů v roce 2023

Kód	Důvod zařazení mimo výkon služby	Celkem
64	dlouhodobé uvolnění z veřejného zájmu (§ 200 a § 201)	1
130	zařazení mimo výkon služby pro pozastavení služby (§ 65)	4
131	vyslání do mezinárodní organizace (§ 67a) - hrazeno z jiných zdrojů	1
132	vyslání k výkonu zahraniční služby z jiného služebního úřadu (§ 67)	2
136	zařazení mimo výkon služby z organizačních důvodů (§ 62)	28
137	zařazení mimo výkon služby z důvodu mateřské dovolené (§ 63)	22
138	zařazení mimo výkon služby z důvodu rodičovské dovolené (§ 63)	48
139	čerpání dovolené navazující na MD	14
141	vyslání národního experta (§ 67a) – hrazeno z prostředků MO	5
143	dlouhodobá neschopnost k výkonu služby a ošetřování člena rodiny (§ 104)	2
146	neplacené služební volno státního zaměstnance pro důležité osobní překážky (§ 105)	4
147	neplacené služební volno z důvodu péče o dítě ve 4. roce věku (§ 105)	4
Celkový počet důvodů zařazení mimo výkon služby		135
Celkový počet SZ zařazených mimo výkon služby		97

Vysvětlivky:

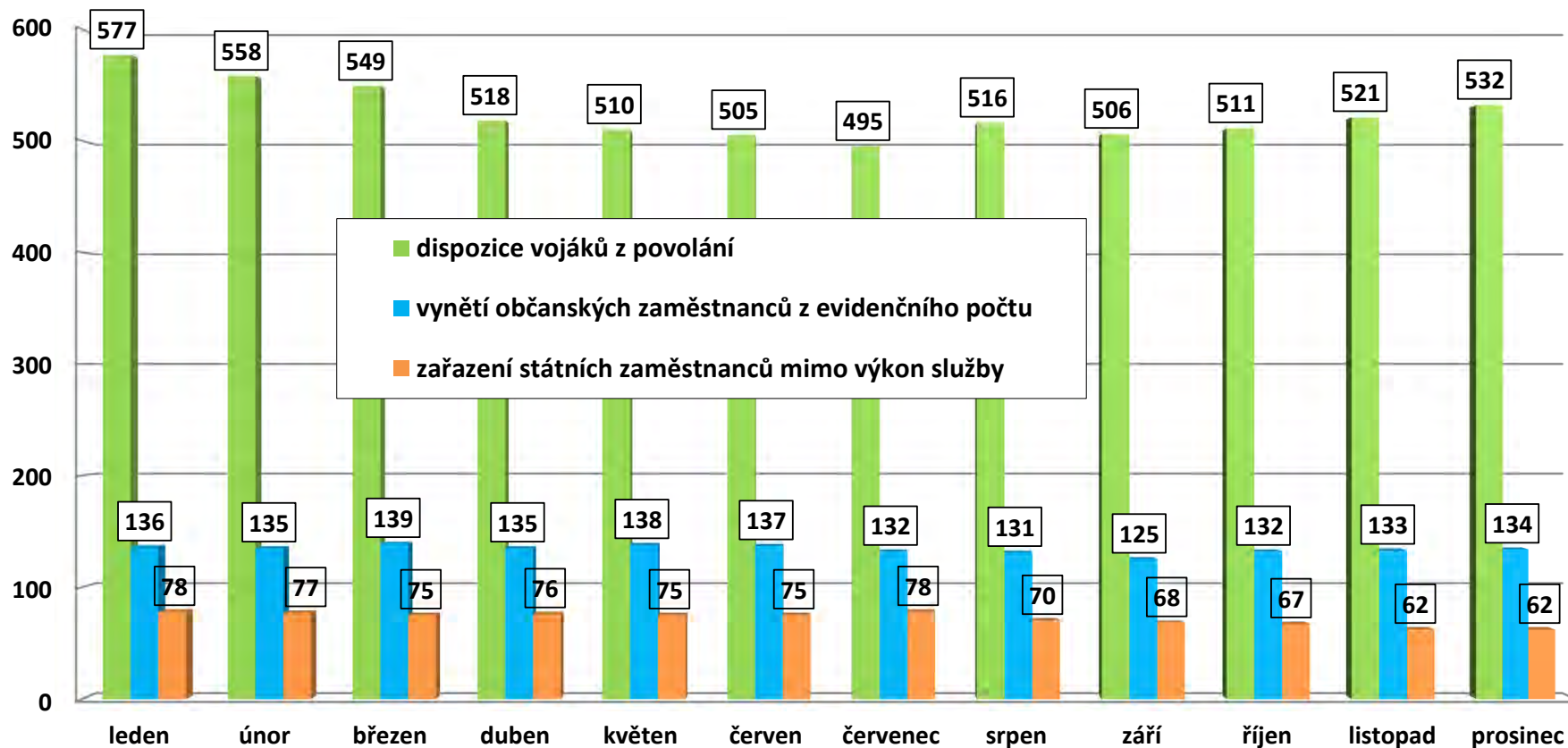
Zdroj dat: Výkaz personálu za jednotlivé měsíce v roce 2023

1. počty osob bez Vojenského zpravodajství

2. rozdíl mezi **celkovým počtem důvodů zařazení mimo výkon služby** a **celkovým počtem SZ zařazených mimo výkon služby** je způsoben tím, že někteří státní zaměstnanci byli v průběhu roku zařazení mimo výkon služby z více různých důvodů

Vývoj dispozic vojáků z povolání, vynětí občanských zaměstnanců z evidenčního počtu a zařazení státních zaměstnanců mimo výkon služby v průběhu roku 2023

112



Vysvětlivky:

1. počty osob bez Vojenského zpravodajství

Zdroj dat: Výkaz personálu za jednotlivé měsíce v roce 2023

X. KAPITOLA

SLUŽEBNÍ TARIFY A PLATOVÉ TŘÍDY

Kapitola je zaměřena na analýzu **rozložení služebních tarifů a platových tříd**. Podkladem byly platové výměry a personální rozkazy ve věci určení platu zaměstnanců rezortu MO.

V souladu s ustanovením zákona č. 332/2014 Sb., kterým se mění zákon č. 221/1999 Sb., o vojácích z povolání, ve znění pozdějších předpisů, a dalšími souvisejícími zákony, bylo s účinností od 1. 7. 2015 zrušeno nařízení vlády č. 223/2010 Sb., o katalogu prací pro vojáky z povolání. V ustanovení zákona č. 332/2014 Sb. je stanoveno, že vojákově z povolání náleží služební tarif podle vojenské hodnosti stanovené pro služební místo, na které je služebně zařazen. Tato vojenská hodnost náležející služebnímu místu byla stanovena podle nařízení vlády č. 60/2015 Sb., o stanovení seznamu činností pro jednotlivé vojenské hodnosti, s účinností od 1. 7. 2015, které vojenskou hodnost určuje v závislosti na složitosti, odpovědnosti a namáhavosti služební činnosti stanovené pro dané služební místo.

Platové třídy pro státní zaměstnance byly řešeny v souladu s nařízením vlády č. 279/2015 Sb., kterým se mění nařízení vlády č. 304/2014 Sb., o platových poměrech státních zaměstnanců, ve znění pozdějších předpisů, s účinností od 1. 11. 2015 a pro občanské zaměstnance v souladu s nařízením vlády č. 222/2010 Sb., o katalogu prací ve veřejných službách a správě, ve znění pozdějších předpisů, s účinností od 1. 10. 2010. Platové tabulky u státních a občanských zaměstnanců byly rozděleny do **16** tříd. Nejvíce zastoupena platová třída u státních zaměstnanců byla **13.** platová třída se **41,82 %** a u občanských zaměstnanců **10.** platová třída s **18,71 %**.

Vyplácené služební tarify vojáků z povolání rezortu

	Plánovaná hodnota na SM - vyplácený služební tarif, placené dispozice																				Celkem	
	čekařské	vojín	svobodník	desátník	četař	rotný	rotmistr	nadrotmistr	praporčík	nadpraporčík	štabní praporčík	poručík	nadporučík	kapitán	major	podplukovník	plukovník	brigádní generál	generálmajor	generálporučík		armádní generál
vojáci z povolání (muži)	1 133		971	3 051	3 613	2 128	2 914	2 416	1 746	231	28	804	1 267	1 392	957	753	303	27	8	6	1	23 749
vojáci z povolání (muži) - placené dispozice	9		1	3	3	1	4	4	4			1	2	2	1	11	4	1				51
vojáci z povolání (muži) - zastupování, pověření na SM*)	6					100	116	52	43	10	6	49	91	267	214	123	79	4	2	1		1 163
celkem vojáci z povolání (muži)	1 142		972	3 054	3 616	2 129	2 918	2 420	1 750	231	28	805	1 269	1 394	958	764	307	28	8	6	1	23 800
vojákyň z povolání	307		168	238	157	61	492	480	282	50	1	202	388	397	224	131	20	1				3 599
vojákyň z povolání - placené dispozice	2					1		1				1		3	1	1						10
vojákyň z povolání - zastupování, pověření na SM*)						4	13	7	8	3		5	21	41	58	18	5					183
celkem vojákyň z povolání	309		168	238	157	62	492	481	282	50	1	203	388	400	225	132	20	1				3 609
Celkem	1 451		1 140	3 292	3 773	2 191	3 410	2 901	2 032	281	29	1 008	1 657	1 794	1 183	896	327	29	8	6	1	27 409

Vysvětlivky:

1. počty osob bez Vojenského zpravodajství
2. v počtech není započítáno 417 vojáků z povolání v neplacených dispozicích
3. *) orientační přehled vyplácených tarifů vojáků z povolání zastupujících a pověřených na SM během roku 2023 nezapočítaný do celkového součtu
4. na základě zákona č. 221/1999 Sb., o vojácích z povolání, ve znění zákona č. 332/2014 Sb. s účinností od 1. 7. 2015 náleží vojákovi z povolání služební tarif podle hodnosti stanovené pro služební místo, na které je služebně zařazen
5. v celkových počtech jsou započteny tarify pouze jednou z aktuálního služebního zařazení

Zdroj dat: Integrovaný subsystém o službě a personálu k 9. 1. 2024

Dosažené platové třídy občanských zaměstnanců rezortu

	Dosažená platová třída																Celkem
	neplánováno	2	3	4	5	6	7	8	9	10	11	12	13	14	15	16	
občanský zaměstnanec	58	2	1	6	18	277	398	447	599	578	472	592	401	174	49	2	4 074
občanská zaměstnankyně	121	12		6	34	89	185	302	673	771	323	411	151	56	4		3 138
Celkem	179	14	1	12	52	366	583	749	1 272	1 349	795	1 003	552	230	53	2	7 212

Vysvětlivky:

1. počty osob bez Vojenského zpravodajství
2. neplánováno - netarifikovatelná systemizovaná místa (vynětí OZ z evidenčního počtu)

Zdroj dat: Integrovaný subsystém o službě a personálu k 9. 1. 2024

Dosažené platové třídy státních zaměstnanců rezortu

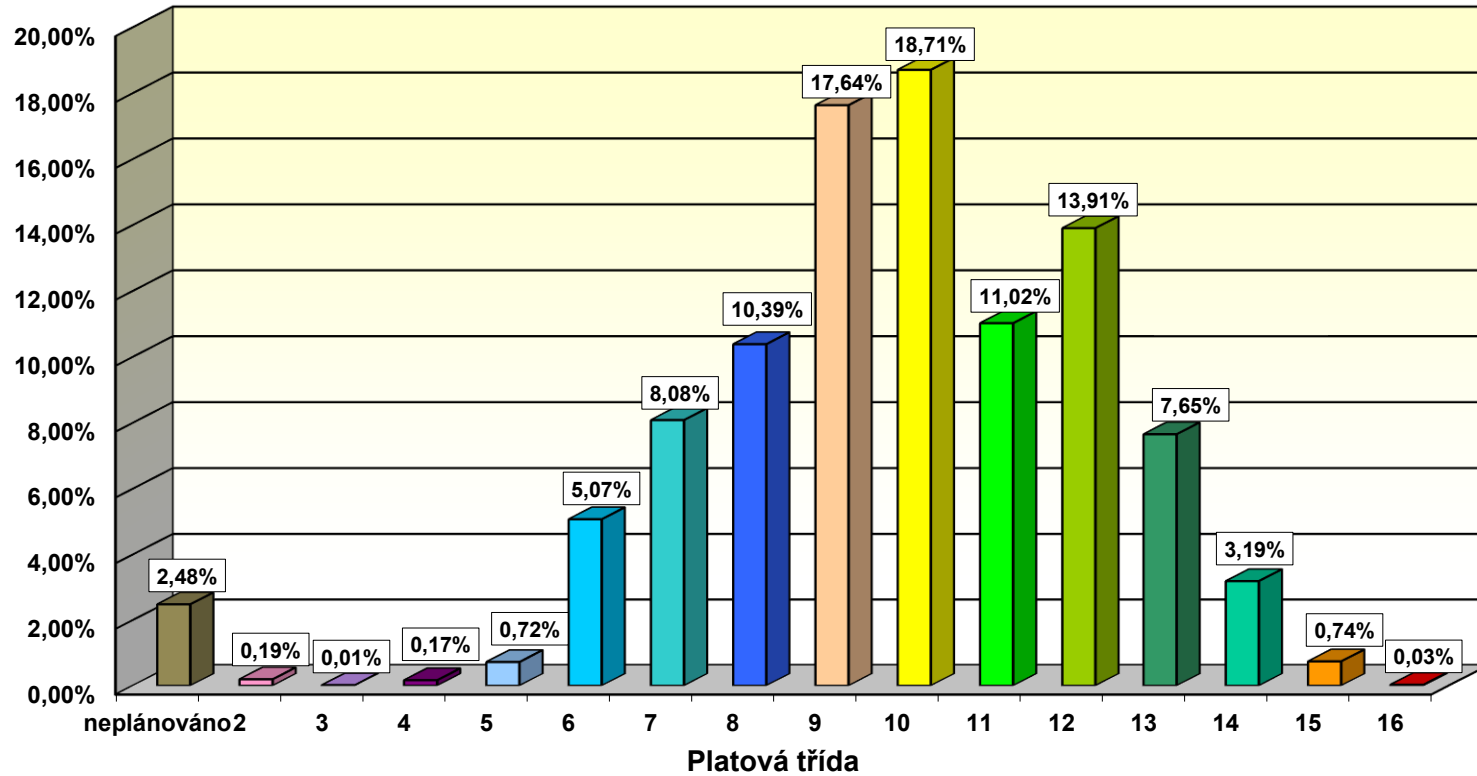
	Dosažená platová třída																Celkem
	neplánováno	2	3	4	5	6	7	8	9	10	11	12	13	14	15	16	
státní zaměstnanec	8								8	32	36	110	265	80	30	3	572
státní zaměstnankyně	10						2	3	45	78	40	100	190	40	5	3	516
Celkem	18						2	3	53	110	76	210	455	120	35	6	1 088

Vysvětlivky:

1. počty osob bez Vojenského zpravodajství
2. neplánováno - netarifikovatelná systemizovaná místa (zařazení mimo výkon služby SZ)

Zdroj dat: Integrovaný subsystém o službě a personálu k 9. 1. 2024

Dosažené platové třídy občanských zaměstnanců



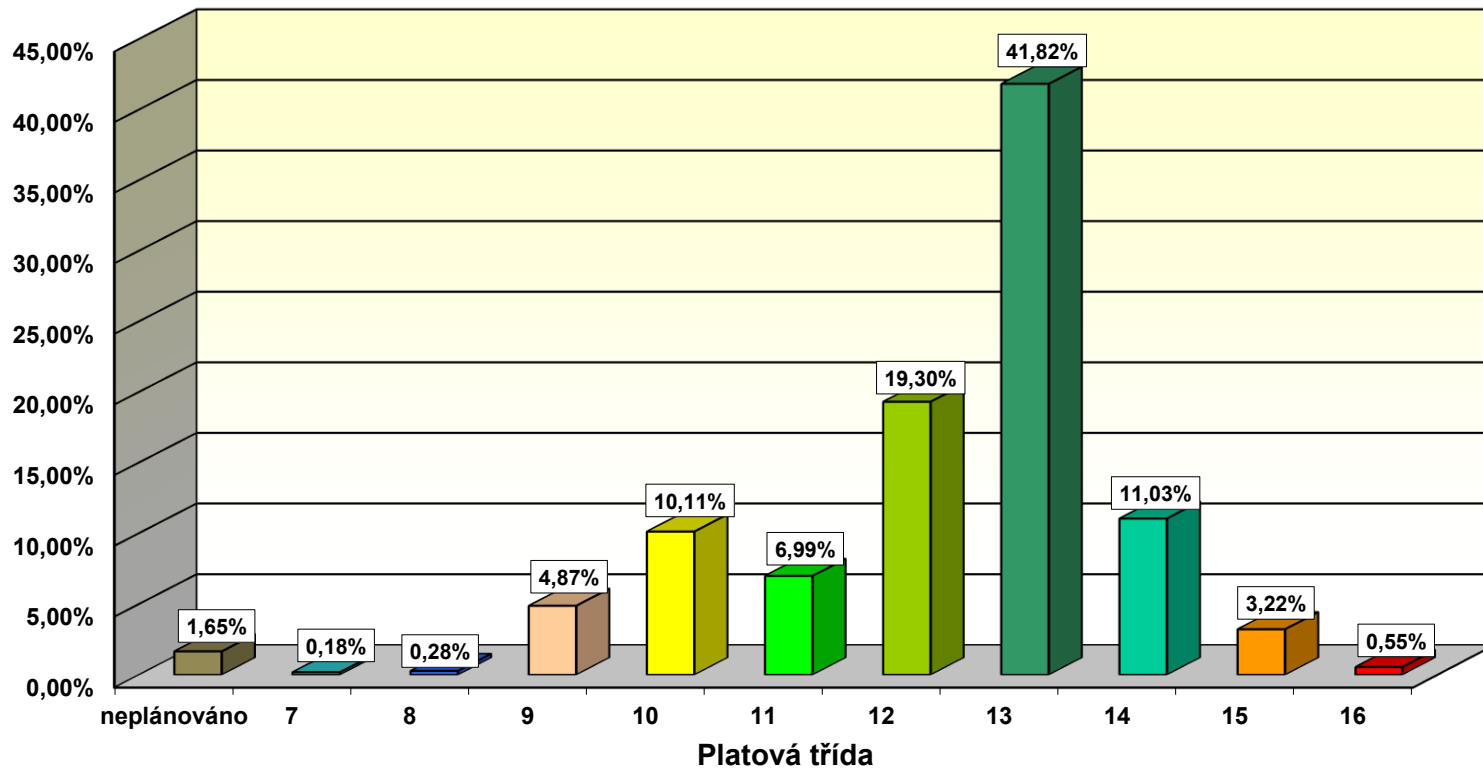
116

Vysvětlivky:

1. počty osob bez Vojenského zpravodajství
2. neplánováno - netarifikovatelná systemizovaná místa (vynětí OZ z evidenčního počtu)

Zdroj dat: Integrovaný subsystém o službě a personálu k 9. 1. 2024

Dosažené platové třídy státních zaměstnanců



117

Vysvětlivky:

1. počty osob bez Vojenského zpravodajství
2. neplánováno - netarifikovatelná systemizovaná místa (zařazení SZ mimo výkon služby)

Zdroj dat: Integrovaný subsystém o službě a personálu k 9. 1. 2024

XI. KAPITOLA

SYSTEMIZACE

Kapitola je zaměřena na **přehled stavu aplikování pravidel pro tvorbu systemizovaných míst.**

Parametry popisu systemizovaných míst jsou stanoveny zákonem č. 221/1999 Sb., o vojácích z povolání, ve znění pozdějších předpisů, a upřesněny RMO č. 2/2019 Věstníku MO, Zásady tvorby systemizovaných míst, ve znění pozdějších změn. Kapitola Systemizace byla rozdělena na **šest** základních sledovaných oblastí: **oblast služebních tarifů a platových tříd, kvalifikačních předpokladů, kvalifikačních požadavků, jazykových znalostí, bezpečnostní způsobilosti a rozhodné doby.**

Rezort MO ve své organizační struktuře plánoval v roce 2023 celkem **44 788** systemizovaných míst, z toho **36 127** služebních míst pro vojáky z povolání, **1 197** služebních míst pro státní službu a **7 464** systemizovaných míst občanských zaměstnanců. Dále je plánováno **10 561** služebních míst pro vojáky zařazené do aktivní zálohy a pro vojáky povolane na dobrovolná vojenská cvičení.

V roce 2023 došlo ke změnám v organizační části tabulek počtů ve **23** termínech a v personální části tabulek počtů v **11** termínech. Změny se postupně dotkly všech útvarů a zařízení rezortu MO.

Systemizace - plánovaný služební tarif/platová třída po hodnostech

110

Kód	Plánovaná hodnost	Plánovaný služební tarif
84	armádní generál	1
83	generálporučík	6
82	generálmajor	8
81	brigádní generál	28
73	plukovník	346
72	podplukovník	966
71	major	1 453
64	kapitán	2 161
63	nadporučík	2 040
62	poručík	1 362
54	štábní praporčík	31
53	nadpraporčík	313
52	praporčík	2 251
43	nadrotmistr	3 397
42	rotmistr	4 111
41	rotný	2 690
18	četař	5 281
17	desátník	4 908
12	svobodník	1 708
1	vojín čekatel	1 000
97	studující vojenských škol - čekatelé	1 966
92	studující vojenských škol - vojáci (prezenční studium)	100
Celkem		36 127

		Plánovaná platová třída																Celkem
		1	2	3	4	5	6	7	8	9	10	11	12	13	14	15	16	
39	státní zaměstnanec							3	4	56	122	96	243	507	128	32	6	1 197
99	občanský zaměstnanec		16	1	12	57	399	626	819	1 356	1 416	864	1 036	520	287	53	2	7 464
Celkem			16	1	12	57	399	629	823	1 412	1 538	960	1 279	1 027	415	85	8	8 661

Vysvětlivky:

1. počty systemizovaných míst bez Vojenského zpravodajství

Zdroj dat: Integrovaný subsystém o službě a personálu k 9. 1. 2024

Systemizace - plánované kvalifikační předpoklady po hodnostech

120

Kód	Plánovaná hodnost	Plánované kvalifikační předpoklady												Celkem										
		Bez vzdělání	Neúplné základní vzdělání	Základní vzdělání	Nižší střední vzdělání	Nižší střední odborné vzdělání	Střední odborné vzdělání s vyučováním listem	Střední nebo střední odborné vzdělání bez maturity i vyučovacího listu	Úplné střední všeobecné vzdělání	Úplné střední odborné vzdělání s vyučováním i maturitou	Úplné střední odborné vzdělání s maturitou (bez vyučování)	Vyšší odborné vzdělání	Vysokoškolské bakalářské vzdělání		Vysokoškolské magisterské vzdělání	Vysokoškolské doktorské vzdělání								
84	armádní generál																1	1						
83	generálporučík																6	6						
82	generálmajor																8	8						
81	brigádní generál																28	28						
73	plukovník																345	1	346					
72	podplukovník											2					964		966					
71	major											4					1 449		1 453					
64	kapitán											13	1 885				263		2 161					
63	nadporučík											24	1 746				270		2 040					
62	poručík											6	1 328				28		1 362					
54	štábní praporčík															31			31					
53	nadpraporčík															313			313					
52	praporčík															2 251			2 251					
43	nadrotmistr															3 397			3 397					
42	rotmistr															4 111			4 111					
41	rotný															2 100	590		2 690					
18	četař															5 281			5 281					
17	desátník															4 908			4 908					
12	svobodník															1 708			1 708					
1	vojín čekatel															1 000			1 000					
97	studující vojenských škol - čekatelé											1 960				6			1 966					
92	studující vojenských škol - vojáci (prezenční studium)	70										18				9	3		100					
39	státní zaměstnanec															63	122	339	673	1 197				
99	občanský zaměstnanec			16												2 572	805	1 425	1 936	241	7 464			
Celkem		70		16												15 459	7	1 978	13 343	976	6 723	5 974	242	44 788

Vysvětlivky:

1. počty systemizovaných míst bez Vojenského zpravodajství

Zdroj dat: Integrovaný subsystém o službě a personálu k 9. 1. 2024

Systemizace - plánované kvalifikační požadavky po hodnostech

Kód	Plánovaná hodnost	Plánované kvalifikační požadavky								Celkem	
		Bez vojenského kariérového kurzu	Poddůstojnický kurz	Praporčický kurz	Vyšší praporčický kurz	Důstojnický kurz	Kurz pro nižší důstojníky	Kurz pro vyšší důstojníky	Kurz Generálních o štábu		Kurz pro generály
84	armádní generál									1	1
83	generálporučík									6	6
82	generálmajor									8	8
81	brigádní generál								28		28
73	plukovník							139	207		346
72	podplukovník							966			966
71	major							1 453			1 453
64	kapitán					24	2 137				2 161
63	nadporučík					2 040					2 040
62	poručík					1 362					1 362
54	štábní praporčík				31						31
53	nadpraporčík				313						313
52	praporčík			2 251							2 251
43	nadrotmistr			3 397							3 397
42	rotmistr			4 111							4 111
41	rotný		2 690								2 690
18	četař	187	5 094								5 281
17	desátník	4 908									4 908
12	svobodník	1 708									1 708
1	vojín čekatel	1 000									1 000
97	studující vojenských škol - čekatelé	1 966									1 966
92	studující vojenských škol - vojáci (prezenční studium)	97				3					100
Celkem		9 866	7 784	9 759	344	3 429	2 137	2 558	235	15	36 127

121

Vysvětlivky:

1. počty systemizovaných míst bez Vojenského zpravodajství
2. počty systemizovaných míst bez občanských zaměstnanců a státních zaměstnanců, u kterých nejsou kvalifikační požadavky plánovány

Zdroj dat: Integrovaný subsystém o službě a personálu k 9. 1. 2024

Systemizace - plánované jazykové znalosti po hodnostech

122

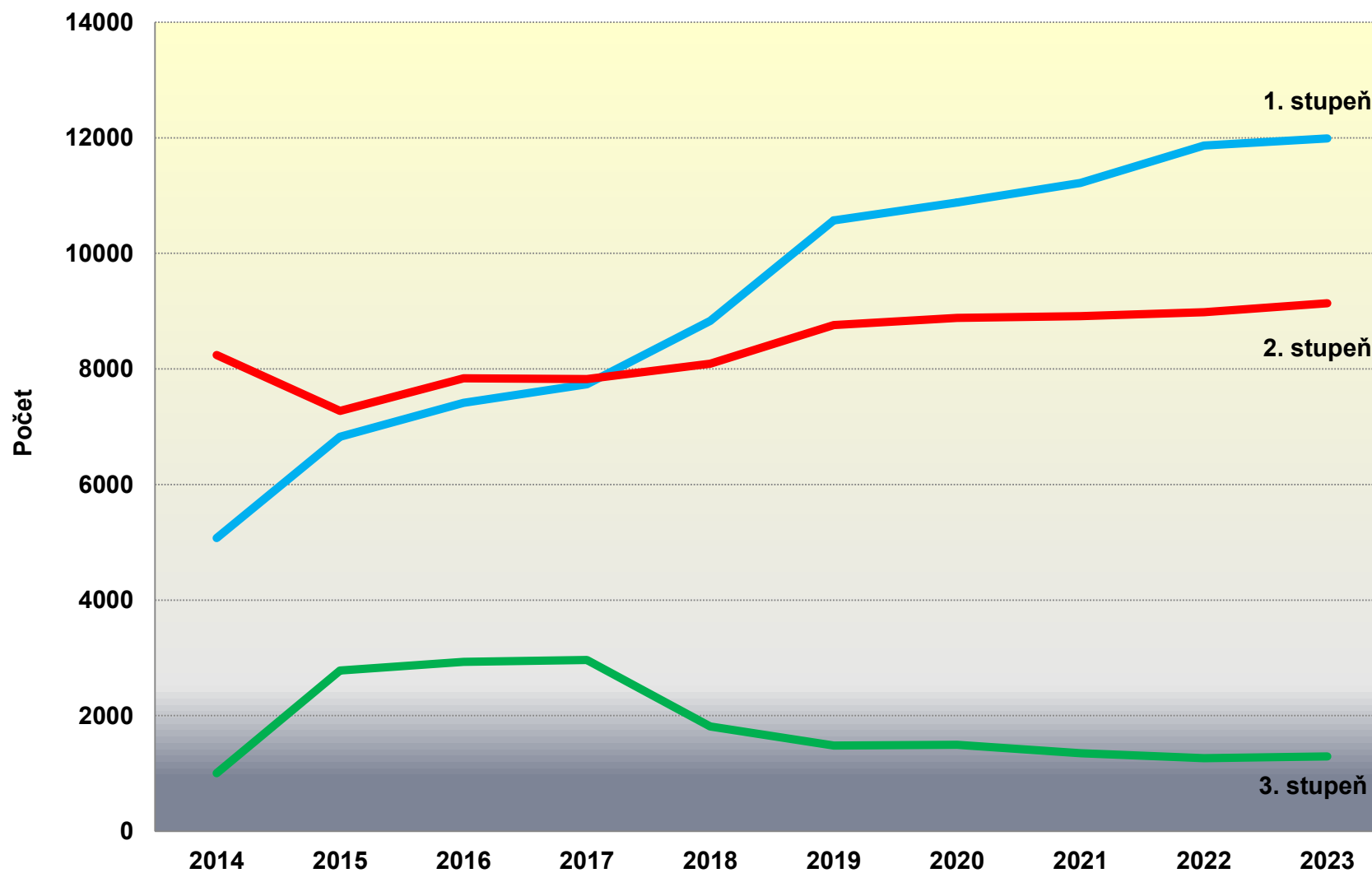
Kód	Plánovaná hodnost	není požadováno	Stupeň 1		Stupeň 2								Stupeň 3				Stupeň 4		Celkem								
			1111	1100	3222	2222	2221	2211	1122	2121	221+1+	2+2+2+2+	3333	3332	3322	3232	4444	4433									
84	armádní generál																	1								1	
83	generálporučík																	6									6
82	generálmajor																	8									8
81	brigádní generál																	27							1		28
73	plukovník						6											338							2		346
72	podplukovník						713							1	134	1	8	109									966
71	major						1 306							5	81	2	12	47									1 453
64	kapitán					1	2 079			24					31	2	1	23									2 161
63	nadporučík						1 967			20					32	7	1	13									2 040
62	poručík						1 321			21					3	2		15									1 362
54	štábní praporčík						22								2		6	1									31
53	nadpraporčík		14				289							1	2	2	3	2									313
52	praporčík		1 957				142			46			5	54	19	10	16	2									2 251
43	nadrotmistr	52	3 065				166	2	41				11	20	4	28	8										3 397
42	rotmistr	52	3 826				176			36				13		6	2										4 111
41	rotný	84	2 534				64			8																	2 690
18	četař	5 028	208	23			14			8																	5 281
17	desátník	4 850	46	6						6																	4 908
12	svobodník	1 707		1																							1 708
1	vojín čekatel	1 000																									1 000
97	studující vojenských škol - čekatelé	1 960	6																								1 966
92	studující vojenských škol - vojáci (prezenční studium)	18	10				2			70																	100
39	státní zaměstnanec	895	130				90								82												1 197
99	občanský zaměstnanec	6 716	163				378		8	1				189		4	1							4			7 464
Celkem		22 362	11 959	30	1	8 735	2	288	1	16	87	7	959	60	61	213	4	3					44 788				

Vysvětlivky:

1. počty systemizovaných míst bez Vojenského zpravodajství

Zdroj dat: Integrovaný subsystém o službě a personálu k 9. 1. 2024

Vývoj požadavků na jazykové znalosti po jednotlivých stupních v průběhu 10 let



123

Zdroj dat: Statistické ročenky 2014 - 2023

Systemizace - plánovaná bezpečnostní způsobilost po hodnotech

Kód	Plánovaná hodnota	Plánovaná bezpečnostní způsobilost					Celkem
		neplánované	vyhrazené	důvěrné	tajné	přísně tajné	
84	armádní generál					1	1
83	generálporučík					6	6
82	generálmajor					8	8
81	brigádní generál		1		2	25	28
73	plukovník		25	18	246	57	346
72	podplukovník		109	76	750	31	966
71	major		184	161	1 077	31	1 453
64	kapitán	1	368	231	1 519	42	2 161
63	nadporučík	11	465	155	1 389	20	2 040
62	poručík	3	244	117	993	5	1 362
54	štábní praporčík		2	2	26	1	31
53	nadpraporčík		109	24	156	24	313
52	praporčík	14	727	243	1 220	47	2 251
43	nadrotmistr	12	1 284	229	1 819	53	3 397
42	rotmistr	5	1 611	302	2 169	24	4 111
41	rotný	1	1 740	180	767	2	2 690
18	četař	11	4 003	446	821		5 281
17	desátník	8	3 482	606	812		4 908
12	svobodník		1 599	5	104		1 708
1	vojín čekatel	1 000					1 000
97	studující vojenských škol - čekatelé	28	1 630		308		1 966
92	studující vojenských škol - vojáci (prezenční studium)	70	28		2		100
39	státní zaměstnanec		520	341	301	35	1 197
99	občanský zaměstnanec	666	5 356	593	810	39	7 464
Celkem		1 830	23 487	3 729	15 291	451	44 788

Vysvětlivky:

1. počty systemizovaných míst bez Vojenského zpravodajství

Zdroj dat: Integrovaný subsystém o službě a personálu k 9. 1. 2024

Rozhodná doba stanovená na služebních místech po hodnostech

Kód	Plánovaná hodnost	Rozhodná doba v letech			Celkem	
		nestanovuje se	4	5		7
84	armádní generál	1			1	
83	generálporučík	6			6	
82	generálmajor	8			8	
81	brigádní generál	28			28	
73	plukovník		114	201	31	346
72	podplukovník		209	620	137	966
71	major		260	1012	181	1 453
64	kapitán		220	1448	493	2 161
63	nadporučík		308	1162	570	2 040
62	poručík		628	529	205	1 362
54	štábní praporčík		14	17		31
53	nadpraporčík		32	215	66	313
52	praporčík		126	1257	868	2 251
43	nadrotmistr		243	1866	1288	3 397
42	rotmistr		643	2572	896	4 111
41	rotný		1632	184	874	2 690
18	četař		1340	218	3723	5 281
17	desátník		4854		54	4 908
12	svobodník		1704		4	1 708
1	vojín čekatel		1000			1 000
97	studující vojenských škol - čekatelé	1966				1 966
92	studující vojenských škol - vojáci (prezenční studium)	97	3			100
Celkem		2 106	13 330	11 301	9 390	36 127

Vysvětlivky:

Zdroj dat: Integrovaný subsystém o službě a personálu k 9. 1. 2024

1. počty systemizovaných míst bez Vojenského zpravodajství
2. rozhodná doba se nestanovuje u služebních míst generálů a u služebních míst přípravného sboru (čekatelé, ostatní studenti vojenských škol ve služebním poměru)

XII. KAPITOLA

ZAHRANIČNÍ OPERACE

Kapitola je zaměřena na analýzu **vysílání vojáků z povolání do zahraničních operací**. V elektronických osobních spisech vojáků z povolání vedených od roku 2004 (tj. od nasazení ISSP do rutinního provozu) do 1. 1. 2024 je evidováno **40 667** záznamů o vyslání do zahraničních operací k plnění služebních úkolů ve **145** zahraničních operacích, pozorovatelských misích, v mezinárodních štábech NATO a ve vojenské diplomacii v České republice a zahraničí. V celkovém souhrnu bylo za toto období do zahraničních operací vysláno **18 222** vojáků. Pro elektronické zpracování chybějí záznamy vojáků, kterým zanikl služební poměr před rokem 2000.

Během roku 2023 bylo vysláno celkem **1 965** vojáků do **25** zahraničních operací. Největší zahraniční jednotkou z hlediska personálního obsazení bylo úkolové uskupení AČR MN BG SVK, kam bylo vysláno celkem **948** vojáků.

Počet vojáků z povolání nasazených v zahraničních operacích v roce 2023 po měsících

Jednotky zahraničních operací	Měsíc											
	leden	únor	březen	duben	květen	červen	červenec	srpen	září	říjen	listopad	prosinec
EUNAVFOR MEDITERRANEAN (EUNAVFOR MED)	10	5	5	5	5	5	9	5	5	5	5	5
European United Force in operation ALTHEA (EUFOR ALTHEA)	6	6	8	8	8	8	8	8	8	8	8	8
Jednotka VP KFOR							30	30	29	30	29	29
Mission de l'Organisation des Nations Unies pour la stabilisation en République Démocratique du Congo (MONUSCO)	2	3	2	2	2	2	2	2	2	2	2	2
Skupina ICC				7	7					6		
Skupina MINUSMA Mali	3	4	4	4	4	4	4	3	3	3	3	
Úkolové uskupení AČR DCM-B							4	4	4	4	4	4
Úkolové uskupení AČR eFP Litva (GBAD)	129											
Úkolové uskupení AČR EUMAM UA		2	3	31	37	2	35	35	2	36	39	3
Úkolové uskupení AČR eVA BG SVK	2	2										
Úkolové uskupení AČR HQ KFOR (CZE TF HQ KFOR)	10	5	5	5	5	5	10	5	5	5	5	5
Úkolové uskupení AČR Irák - velení (ÚU AČR Irák - velení)	1	1	2	1	1	1	10	10	10	9	10	10
Úkolové uskupení AČR Irák - zastoupení Bagdád (ÚU AČR Irák – HQ Bagdád)	7	7	15	9	9	9						
Úkolové uskupení AČR Irák – zastoupení Kuvajt (ÚU AČR Irák – HQ Kuvajt)	1	1	2	1	1	1	1	1	1	1	1	1
Úkolové uskupení AČR MFO (TF ACR MFO)	32	20	20	20	20	31	20	20	18	18	18	18
Úkolové uskupení AČR MN BG Litva	81	81	80	80	81	80	82	82	81	81	81	81
Úkolové uskupení AČR MN BG Lotyšsko	61	61	61	61	61	61	66	66	66	66	66	66
Úkolové uskupení AČR MN BG SVK	443	443	444	442	431	466	465	466	457	457	451	260
Úkolové uskupení AČR NIGER						4	8	8	8	3	3	
Úkolové uskupení AČR Slovinsko									31			
Úkolové uskupení AMBA-U	9	18	10	10	10	19	11	11	11	20	11	12
United Nations Disengagement Observer Force (UNDOF)	4	4	4	4	4	4	4	4	4	4	4	4
United Nations Interim Administration Mission in Kosovo (UNMIK)	2	2	2	2	2	1	1	1	1	1	2	1
United Nations Military Observer Group in India and Pakistan											1	1
United Nations Multidimensional Integrated Stabilization Mission (MINUSCA)	3	3	3	3	3	3	3	3	3	3	5	3
Celkem	806	668	670	695	691	706	773	764	749	762	748	513

131

Počet vojáků z povolání sloužících v mezinárodních štábech NATO a vojenské diplomacii v ČR a v zahraničí v roce 2023 po měsících

	Měsíc											
	leden	únor	březen	duben	květen	červen	červenec	srpen	září	říjen	listopad	prosinec
Příslušníci mezinárodních štábů NATO a vojenské diplomacie v ČR	45	45	45	45	45	45	45	44	44	44	44	43
Příslušníci mezinárodních štábů NATO a vojenské diplomacie v zahraničí	235	235	235	235	240	240	239	237	239	239	239	234
Celkem	280	280	280	280	285	285	284	281	283	283	283	277

Vysvětlivky:

1. počty osob bez Vojenského zpravodajství

Zdroj dat: Integrovaný subsystém o službě a personálu k 9. 1. 2024

Počet vojáků z povolání nasazených v zahraničních operacích v roce 2023 po měsících

Jednotky zahraničních operací	Měsíc											
	leden	únor	březen	duben	květen	červen	červenec	srpen	září	říjen	listopad	prosinec
EUNAVFOR MEDITERRANEAN (EUNAVFOR MED)	4	2	2	2	2	2	4	2	2	2	2	2
European United Force in operation ALTHEA (EUFOR ALTHEA)	2	2	1	1	1	1	1	1	1	1		
Jednotka VP KFOR							2	2	1	2	2	2
Mission de l'Organisation des Nations Unies pour la stabilisation en République Démocratique du Congo (MONUSCO)	1	1	1	1	1	1	1	1	1	1	1	1
Skupina ICC										1		
Skupina MINUSMA Mali		1	1	1	1	1	1	1	1	1	1	
Úkolové uskupení AČR eFP Litva (GBAD)	9											
Úkolové uskupení AČR EUMAM UA							2	2	1	3	3	1
Úkolové uskupení AČR Irák - velení (ÚU AČR Irák - velení)							1	1				
Úkolové uskupení AČR Irák - zastoupení Bagdád (ÚU AČR Irák – HQ Bagdád)			1	1	1	1						
Úkolové uskupení AČR MFO (TF ACR MFO)	1	1	1	1	1	1	1	1	1	1	2	2
Úkolové uskupení AČR MN BG Litva	5	5	5	5	5	5	9	9	9	9	9	9
Úkolové uskupení AČR MN BG Lotyšsko	5	5	5	5	5	5	5	5	5	5	5	5
Úkolové uskupení AČR MN BG SVK	35	35	33	32	33	32	32	33	31	32	32	25
United Nations Disengagement Observer Force (UNDOF)	1	1	1	1	1	1	1	1	1	2	2	2
United Nations Multidimensional Integrated Stabilization Mission (MINUSCA)	1	1	1	1	1	1	1	1	1	1	1	1
Celkem	64	54	52	51	52	51	61	60	55	61	60	50

132

Počet vojáků z povolání sloužících v mezinárodních štábech NATO a vojenské diplomacii v ČR a v zahraničí v roce 2023 po měsících

	Měsíc											
	leden	únor	březen	duben	květen	červen	červenec	srpen	září	říjen	listopad	prosinec
Příslušníci mezinárodních štábů NATO a vojenské diplomacie v ČR	9	9	9	9	9	9	9	9	9	9	9	9
Příslušníci mezinárodních štábů NATO a vojenské diplomacie v zahraničí	22	22	22	22	22	22	22	19	19	19	19	19
Celkem	31	31	31	31	31	31	31	28	28	28	28	28

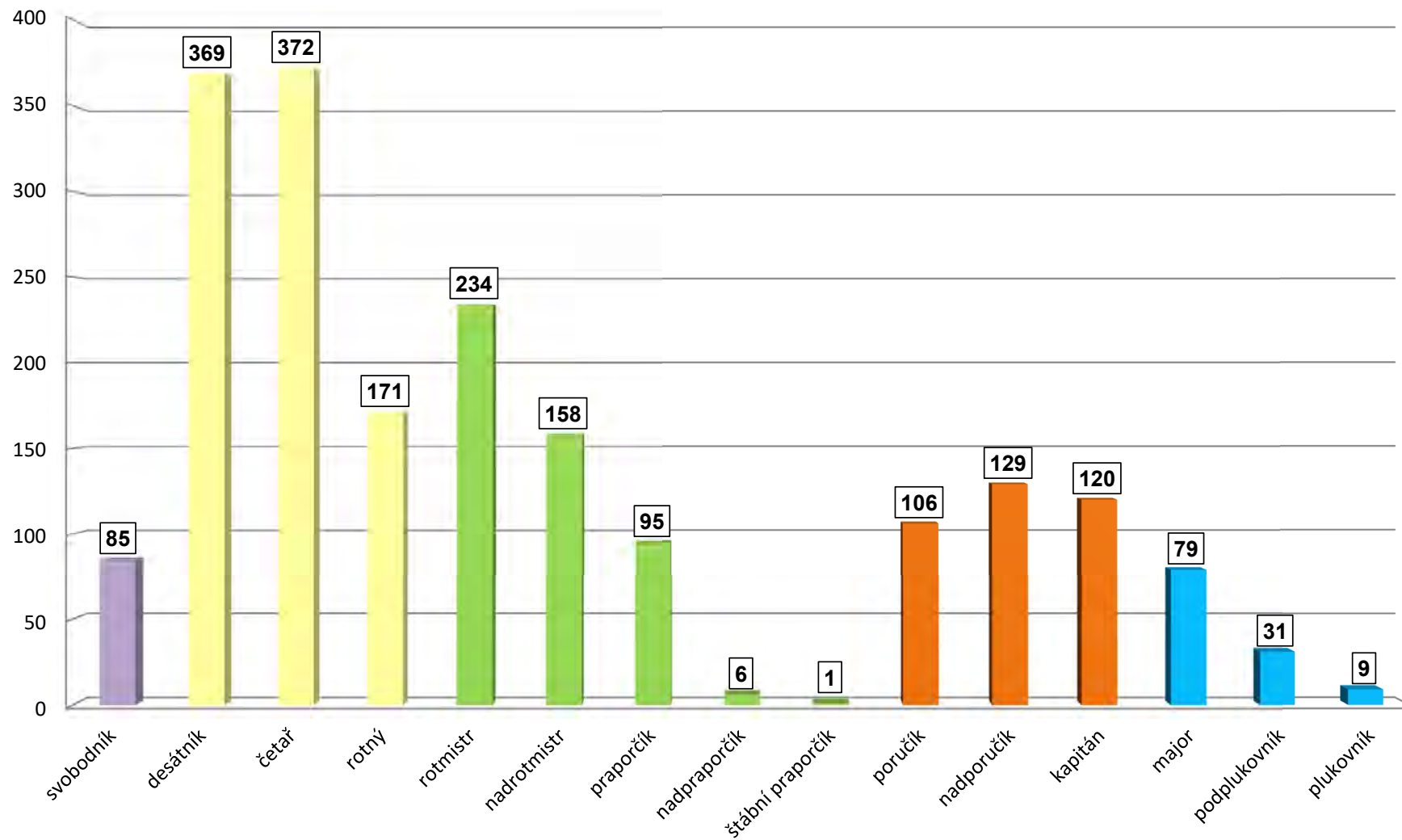
Vysvětlivky:

1. počty osob bez Vojenského zpravodajství

Zdroj dat: Integrovaný subsystém o službě a personálu k 9. 1. 2024

Celkový počet vojáků z povolání ve služebním poměru nasazených v zahraničních operacích v roce 2023 po hodnostech

134

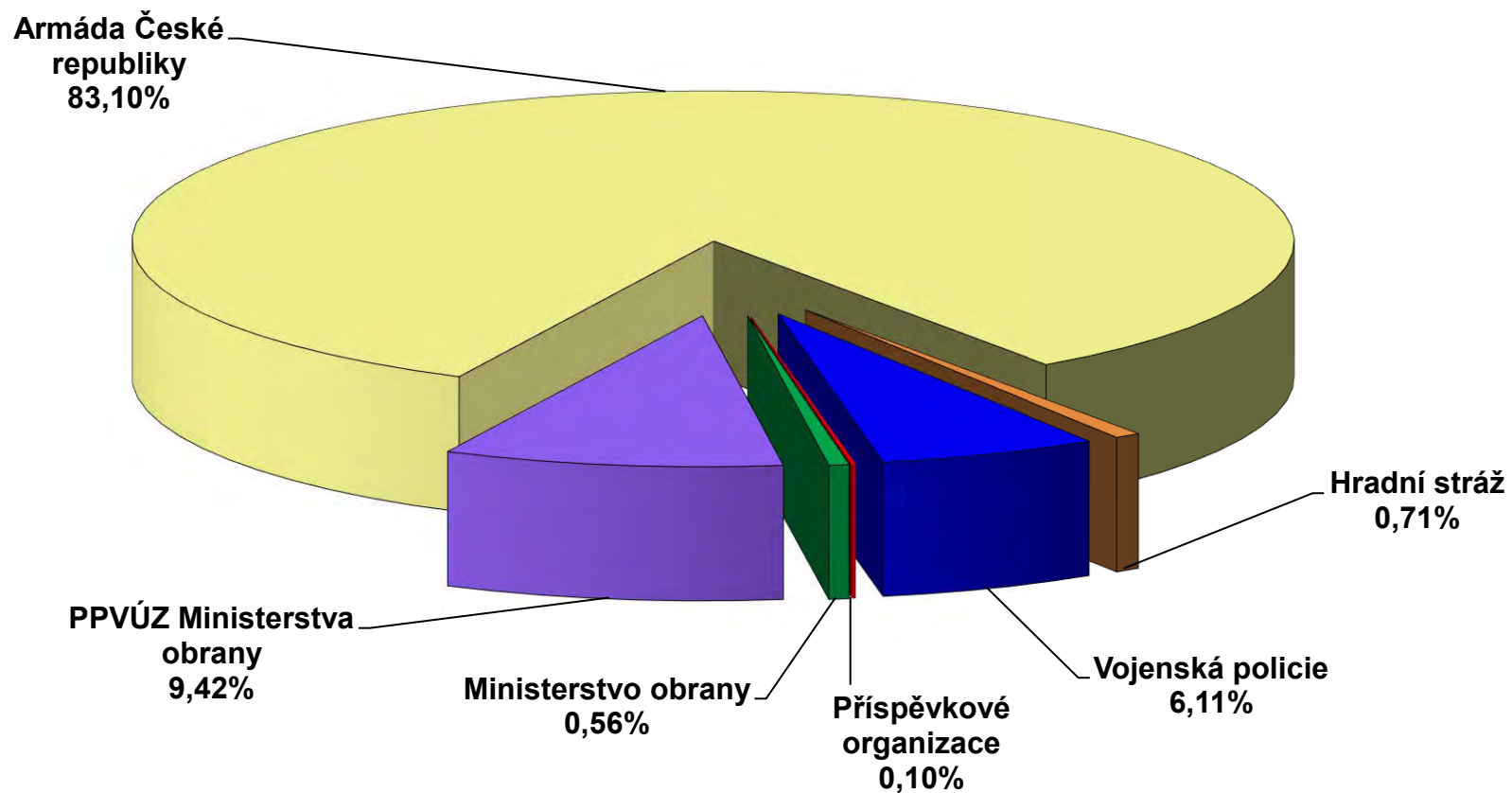


Vysvětlivky:

1. počty osob bez Vojenského zpravodajství

Zdroj dat: Integrovaný subsystém o službě a personálu k 9. 1. 2024

Procentuální vyjádření počtu vojáků z povolání ve služebním poměru nasazených v zahraničních operacích v roce 2023 po jednotlivých součástech rezortu



Zdroj dat: Integrovaný subsystém o službě a personálu k 9. 1. 2024

Vysvětlivky:

1. počty osob bez Vojenského zpravodajství

XIII. KAPITOLA

ZASTOUPENÍ MUŽŮ A ŽEN, RODINNÝ STAV, PORODNOST, ÚMRTÍ

Kapitola je zaměřena na analýzu **zastoupení mužů a žen** rezortu MO v roce 2023. V rezortu MO bylo zaměstnáno **78,85 % mužů** a **21,15 % žen**.

Pro jednotlivé kategorie personálu činilo poměrné zastoupení mužů a žen: vojáci z povolání - 85,67 % mužů a 14,33 % žen, státní zaměstnanci - 52,57 % mužů a 47,43 % žen, občanskí zaměstnanci - 56,49 % mužů a 43,51 % žen.

V roce 2023 bylo z celkového počtu **27 826** vojáků evidováno 46,49 % ženatých a vdaných, 44,20 % svobodných, 9,04 % rozvedených, 0,17 % ovdovělých a 0,10 % v registrovaném partnerství. U občanských zaměstnanců bylo z celkového počtu **7 212** evidováno 63,78 % ženatých a vdaných, 16,93 % svobodných, 17,44 % rozvedených, 1,68 % ovdovělých, 0,13 % v registrovaném partnerství a u 0,04 % občanských zaměstnanců zaniklo partnerství smrtí. U státních zaměstnanců bylo z celkového počtu **1 088** evidováno 62,41 % ženatých a vdaných, 20,31 % svobodných, 15,44 % rozvedených, 1,75 % ovdovělých a 0,09 % v registrovaném partnerství.

V roce 2023 se narodilo **130** vojákyním z povolání **133** dětí (z toho 59 dívek a 74 chlapců). Nejvíce dětí se narodilo ženám ve věku **30** let (celkem 19 dětí), ve věku **29** let (celkem 14 dětí) a **33** let (celkem 12 dětí), dále potom ve věku 36 let (celkem 11 dětí) a ve věku 31, 32 a 37 let (celkem 9 dětí).

Za stejné období došlo k úmrtí **11** vojáků z povolání. Jako důvody těchto úmrtí byly uvedeny u **2** vojáků dopravní nehoda, u **2** vojáků sebevražda, u **5** vojáků zdravotní důvody a u **2** vojáků úmrtí při výkonu služby.

Celkové počty mužů a žen podle součástí rezortu

Součást	Vojáci z povolání		Celkem	Občanští zaměstnanci		Celkem	Státní zaměstnanci		Celkem	Součet
	Muži	Ženy		Muži	Ženy		Muži	Ženy		
Ministerstvo obrany - civilní část	58	13	71	50	113	163	437	419	856	1090
Ministerstvo obrany - vojenská část	397	90	487	105	49	154				641
PPVÚZ Ministerstva obrany - civilní část	1722	439	2161	1593	1515	3108	100	27	127	5396
PPVÚZ Ministerstva obrany - vojenská část	3882	1061	4943	1327	980	2307	11	12	23	7273
Pozemní síly	9621	1091	10712	104	78	182				10894
Vzdušné síly	4513	665	5178	342	189	531				5709
Výcvikové útvary a zařízení - Vyškov	1011	150	1161	456	106	562				1723
Kybernetické síly	228	64	292	5	5	10				302
Teritoriální síly	323	103	426	22	21	43	24	58	82	551
Velitelství pro operace	171	32	203	14	17	31				234
Vojenská kancelář PR a Hradní stráž	708	29	737	14	31	45				782
Vojenská policie	1103	160	1263	42	34	76				1339
Příspěvkové organizace	101	91	192							192
Celkem	23838	3988	27826	4074	3138	7212	572	516	1088	36126

137

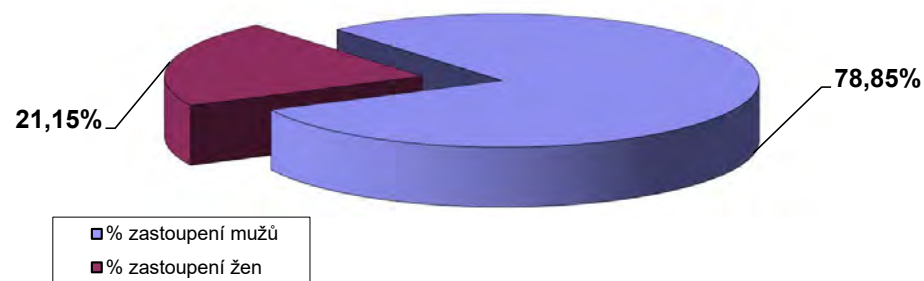
Vysvětlivky:

1. počty osob bez Vojenského zpravodajství

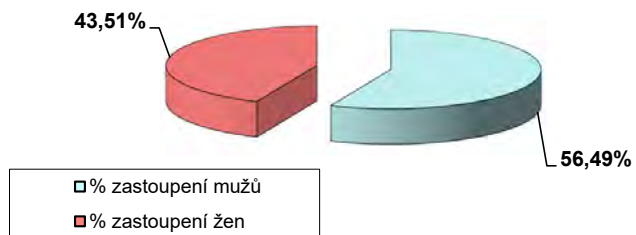
Zdroj dat: Integrovaný subsystém o službě a personálu k 9. 1. 2024

Složení zaměstnanců rezortu podle pohlaví

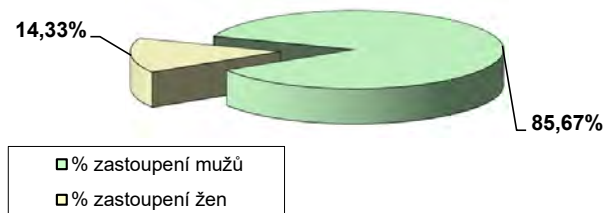
Procentuální vyjádření počtů mužů a žen rezortu v roce 2023



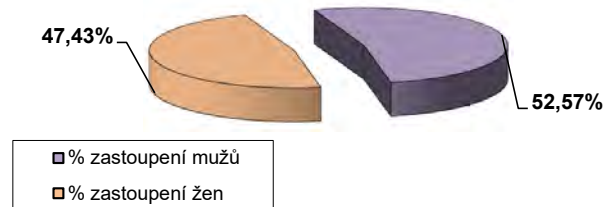
Procentuální vyjádření počtů mužů a žen občanských zaměstnanců



Procentuální vyjádření počtů mužů a žen vojáků z povolání



Procentuální vyjádření počtů mužů a žen státních zaměstnanců



Vysvětlivky:

1. počty osob bez Vojenského zpravodajství

Zdroj dat: Integrovaný subsystém o službě a personálu k 9. 1. 2024

XIV. KAPITOLA

SLUŽEBNÍ HODNOCENÍ

Kapitola je zaměřena na analýzu **služebních hodnocení vojáků z povolání** v roce 2023. Do analýzy byly zahrnuty výsledky služebních hodnocení **26 448** vojáků z povolání sloužících, kde bylo řádně hodnoceno **24 877** vojáků a **1 571** vojáků bylo nehodnoceno nebo nebylo do vyhodnocení výsledků zahrnuto.

Hodnoceným obdobím je kalendářní rok. Období zpracování hodnocení vojáků z povolání je stanoveno § 2 vyhlášky č. 189/2015 Sb., o postupu při služebním hodnocení vojáků a jeho hlediscích, od 1. 12. hodnoceného roku do 28. 2. následujícího roku.

Nejčastějším důvodem nehodnocení vojáků z povolání je výkon služby v hodnoceném období po dobu kratší než 6 měsíců, z tohoto důvodu nebylo v roce 2023 hodnoceno **787** vojáků z povolání. V současné době **416** sloužících vojáků z povolání nebylo ještě v hodnoceném období ve služebním poměru. Dalším důvodem nehodnocení vojáků z povolání byl u **356** vojáků výkon služby v jejich služebním zařazení kratší než 3 měsíce. U dalších **6** případů nebylo služební hodnocení dokončeno z důvodů dlouhodobé neschopnosti vojáka ke službě pro nemoc nebo úraz.

Každý voják z povolání rezortu MO je bodově ohodnocen v rozsahu **0 až 100 bodů**. V roce 2023 bylo celkem **21** vojáků hodnoceno maximálním počtem 100 bodů. Zároveň bylo celkově **14** vojáků hodnoceno jako nevyhovující (hodnocení 0 až 29 bodů). U **9** vojáků již bylo provedeno opakované služební hodnocení. V rámci těchto opakovaných hodnocení byli **4** vojáci hodnoceni opět jako nevyhovující. U nejnižšího nevyhovujícího služebního hodnocení bylo uděleno 13 bodů.

Výkonnostní příplatek je stanoven v závislosti na služebním hodnocení vojáka z povolání.

Přehled výsledků hodnocení v roce 2023 po hodnotech a hodnotných sborech

Kód	Hodnost	Nevyhovující	Vyhovující	Dobry	Velmi dobrý	Výtečný	Nehodnoceno	Suma
84	armádní generál							
83	generálporučík					2	1	3
82	generálmajor					1	1	2
81	brigádní generál					25	2	27
HS - generálů						28	4	32
73	plukovník			1	19	291	6	317
72	podplukovník			2	125	767	5	899
71	major		1	6	210	973	25	1215
HS - vyšších důstojníků			1	9	354	2031	36	2431
64	kapitán			18	462	1284	78	1842
63	nadporučík	1	2	39	647	930	98	1717
62	poručík		1	55	576	343	53	1028
HS - nižších důstojníků		1	3	112	1685	2557	229	4587
54	štábní praporčík				3	26		29
53	nadpraporčík				50	235	4	289
52	praporčík			23	517	1494	29	2063
43	nadrotmistr		2	55	1173	1605	131	2966
42	rotmistr	1	3	114	1732	1532	166	3548
HS - praporčíků		1	5	192	3475	4892	330	8895
41	rotný	1	1	63	1216	873	30	2184
18	četař	2	5	133	2391	1174	129	3834
17	desátník	3	33	404	1942	442	472	3296
HS - poddůstojníků		6	39	600	5549	2489	631	9314
12	svobodník	3	27	313	481	24	341	1189
HS - mužstva		3	27	313	481	24	341	1189
Celkový součet		11	75	1226	11544	12021	1571	26448

Vysvětlivky:

1. počty osob bez Vojenského zpravodajství
2. bez hodnosti 1-7 čekatelé (studenti)

Zdroj dat: Integrovaný subsystém o službě a personálu k 13. 6. 2024

Důvod nezpracování služebního hodnocení a nevyhodnocovaných výsledků v roce 2023

Důvod nehodnocení	Počet
dočasná neschopnost vojáka ke službě pro nemoc nebo úraz	6
nebyl(a) ve služebním poměru	416
výkon služby v hodnoceném období po dobu kratší než 6 měsíců	787
výkon služby ve svém služebním zařazení po dobu kratší než 3 měsíce	356
zájmová osoba MO	6
Celkový součet	1571

Vysvětlivky:

1. počty osob bez Vojenského zpravodajství
2. bez hodnosti 1-7 čekatelé (studenti)
3. důvody nehodnocení jsou stanoveny v souladu s Vyhláškou

Zdroj dat: Integrovaný subsystém o službě a personálu k 13. 6. 2024

Přehled výsledků hodnocení v roce 2023 podle součástí rezortu

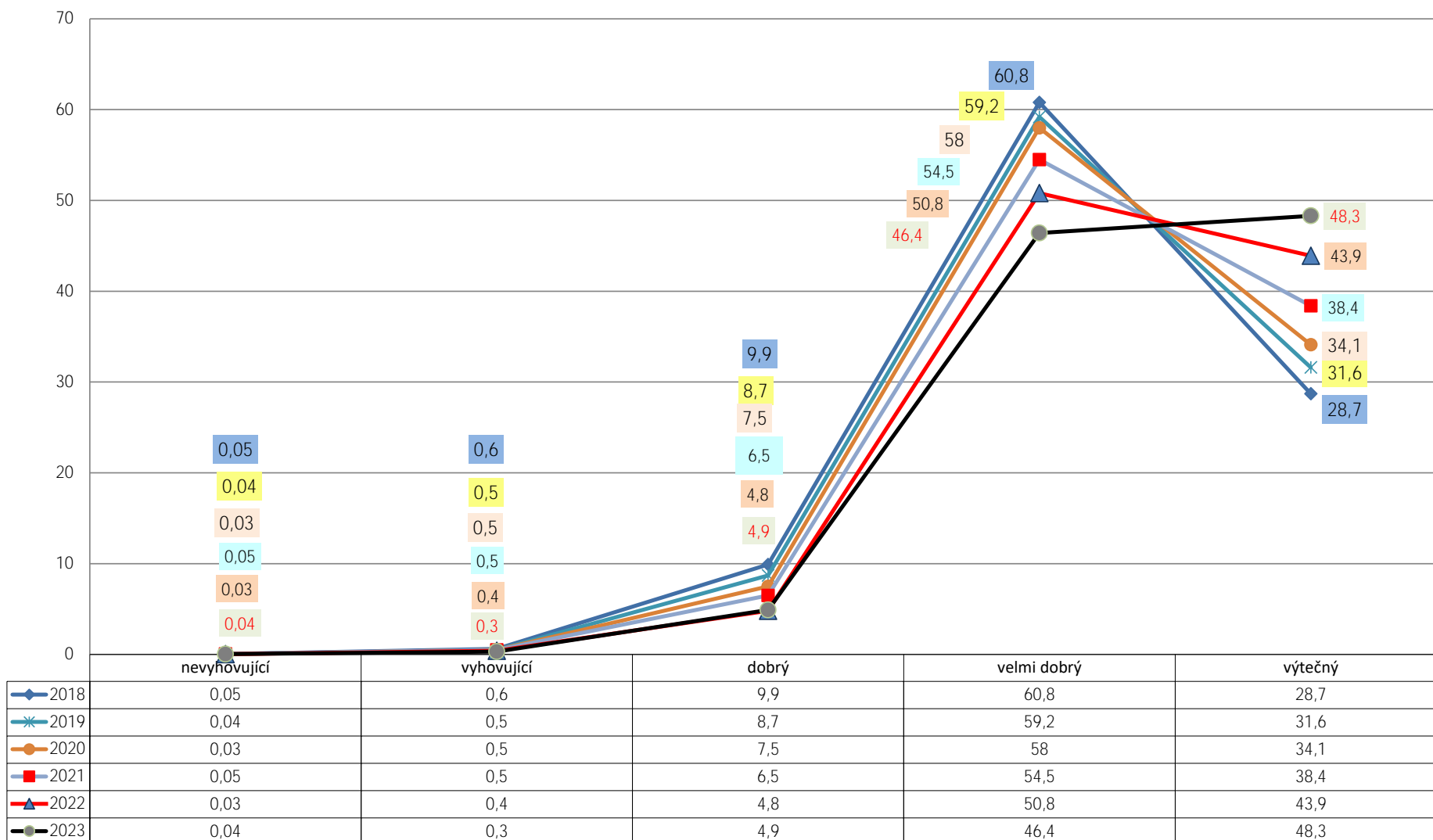
Součást	Nevyhovující	%	Vyhovující	%	Dobrý	%	Velmi dobrý	%	Výtečný	%	Nehodnocený	%	Celkem
Ministerstvo obrany - civilní část							15	20,27%	55	74,32%	4	5,41%	74
PPVÚZ Ministerstva obrany - civilní část	1	0,14%	3	0,41%	25	3,40%	253	34,38%	414	56,25%	40	5,43%	736
Ministerstvo obrany - vojenská část					1	0,20%	74	15,13%	392	80,16%	11	2,25%	478
PPVÚZ Ministerstva obrany - vojenská část			6	0,12%	162	3,26%	2055	41,31%	2387	47,98%	361	7,26%	4971
Pozemní síly	7	0,07%	50	0,47%	682	6,38%	5121	47,92%	4097	38,34%	728	6,81%	10685
Vzdušné síly	2	0,04%	11	0,21%	239	4,61%	2582	49,75%	2120	40,85%	235	4,53%	5189
Výcvikové útvary a zařízení - Vyškov	1	0,08%	1	0,08%	34	2,89%	484	41,12%	620	52,68%	36	3,06%	1176
Kybernetické síly					12	4,01%	101	33,78%	156	52,17%	29	9,70%	298
Teritoriální síly					6	1,34%	148	33,04%	272	60,71%	21	4,69%	447
Velitelství pro operace					4	1,95%	66	32,20%	128	62,44%	6	2,93%	204
Vojenská policie			1	0,08%	27	2,12%	275	21,55%	926	72,57%	47	3,68%	1276
Vojenská kancelář PR a Hradní stráž			3	0,41%	32	4,40%	343	47,12%	313	42,99%	37	5,08%	728
Příspěvkové organizace					2	1,08%	27	14,52%	141	75,81%	16	8,60%	186
Celkem	11	0,04%	75	0,28%	1226	4,64%	11544	43,65%	12021	45,45%	1571	5,94%	26448

Vysvětlivky:

1. počty osob bez Vojenského zpravodajství
2. bez hodnoty 1-7 čekatelé (studenti)
3. bez duplicit

Zdroj dat: Integrovaný subsystém o službě a personálu k 13. 6. 2024

Srovnání hodnocení vojáků z povolání v letech 2018 až 2023 (v procentech)



Vysvětlivky:

1. počty osob bez Vojenského zpravodajství
2. bez hodnosti 1-7 čekatelé (studenti)

Zdroj dat: Integrovaný subsystém o službě a personálu k 13. 6. 2024

Výsledky hodnocení hlavních úkolů v roce 2023 po hodnostech

1						2					
Hodnocení služebních schopností, dovedností a vlastností	Plnění základních vojenských povinností:					Hodnocení úrovně uplatňování odborných vědomostí a praktických zkušeností nezbytných pro výkon zastávaného místa:					
	nedostatečné plnění vojenských povinností	plnění vojenských povinností s určitými nedostatků	dobrá úroveň plnění vojenských povinností	velmi dobrá úroveň plnění vojenských povinností	mimořádně vysoká úroveň plnění vojenských povinností	úroveň odborných vědomostí a využití praktických zkušeností nezabezpečuje úspěšný výkon zastávaného místa	nedostatek v odborných vědomostech snižují úroveň výkonu zastávaného místa, úroveň využití praktických zkušeností je nízká	nevýkazuje zásadní nedostatky v odborných vědomostech a praktické zkušenosti přiměřeně využívá při výkonu zastávaného místa	velmi dobrá úroveň odborných vědomostí a praktických zkušeností zabezpečující úspěšný výkon zastávaného místa	mimořádně vysoká úroveň odborných vědomostí a praktických zkušeností přesahující rámec požadovaný pro výkon zastávaného místa	
	0	2	7	9	12	0	2	6	8	10	
armádní generál											
generálporučík					2					2	
generálmajor					1			1			
brigádní generál				6	19			6		19	
plukovník			5	137	169			3	131	177	
podplukovník		1	24	529	340			24	447	423	
major		1	36	782	371	1	1	26	629	533	
kapitán		1	72	1202	489		5	63	1013	683	
náporučík		3	111	1128	377	1	6	134	1069	409	
poručík			116	702	157	1	7	201	625	141	
štábní praporčík				13	16				15	14	
nápraporčík			9	161	115			5	154	126	
praporčík		5	87	1316	626		4	56	1093	881	
nadrotmistr		12	203	1923	697		6	221	1792	816	
rotmistr		14	400	2309	659	1	14	435	2182	750	
rotný		17	235	1483	419	1	7	233	1404	509	
četař		27	685	2468	525		9	548	2515	633	
desátník	1	78	962	1544	239		46	946	1594	238	
svobodník		67	467	301	13	1	44	516	273	14	
	1	226	3412	16004	5234	6	149	3411	14943	6368	

3						4					
Hodnocení služebních schopností, dovedností a vlastností	Hodnocení zvyšování vlastní výkonnosti a podílu na odstraňování nedostatků:					Hodnocení schopnosti účelně a hospodárně využívat svěřené prostředky a dobu služby:					
	dlouhodobý nezájem o zvyšování vlastní výkonnosti a o odstraňování nedostatků i přes upozornění	stereotypní výkon práce bez zájmu o odstraňování nedostatků	snaha zvyšovat vlastní výkonnost a odstraňovat nedostatků po upozornění nadřízeným	aktivita při možnosti zvyšování výkonnosti a odstraňování nedostatků	samosatná iniciativa a aktivita při zvyšování vlastní výkonnosti a odstraňování nedostatků	neschopnost účelně a hospodárně využívat svěřené prostředky a dobu služby	využívání svěřených prostředků a doby služby na částečně uspokojivé úrovni	využívání svěřených prostředků a doby služby na uspokojivé úrovni	využívání svěřených prostředků a doby služby na dobré úrovni	mimořádně dobré využívání svěřených prostředků a doby služby	
	0	1	3	5	8	0	1	3	4	6	
armádní generál											
generálporučík					2					2	
generálmajor					1					1	
brigádní generál				3	22				14	11	
plukovník			2	53	256			3	101	207	
podplukovník			15	235	644		1	5	359	529	
major	1	2	11	361	815		1	5	511	673	
kapitán		3	33	586	1142		1	13	760	990	
náporučík		2	48	615	954		3	38	820	758	
poručík		1	64	495	415			38	584	353	
štábní praporčík				7	22				15	14	
nápraporčík			2	94	189			1	123	161	
praporčík		2	53	754	1225	1	1	25	875	1132	
nadrotmistr		3	97	1273	1462			52	1396	1387	
rotmistr		2	186	1668	1526		3	106	1717	1556	
rotný	2	10	124	1145	873		1	52	1152	949	
četař		10	260	2207	1228			160	2137	1408	
desátník	2	32	448	1744	598		7	297	1884	636	
svobodník		17	242	536	53		6	198	585	59	
	5	84	1585	11776	11427	1	24	993	13033	10826	

Vysvětlivky:

1. počty osob bez Vojenského zpravodajství
2. bez hodností 1-7 čekatelé (studenti)

Zdroj dat: Integrovaný subsystém o službě a personálu k 13. 6. 2024

Výsledky hodnocení hlavních úkolů v roce 2023 po hodnostech - pokračování

		5					6				
		Hodnocení schopnosti týmové práce					Hodnocení spolehlivosti při plnění úkolů				
Hodnocení služebních schopností, dovedností a vlastností		0	1	3	5	7	0	2	7	9	12
		konfliktní osoba, neuznává jiný názor, neschopnost plnit úkoly v týmu					nespolehlivost při plnění úkolů				
	armádní generál										
	generálporučík				2						2
	generálmajor					1					1
	brigádní generál				6	19				1	24
	plukovník			3	122	186			1	53	257
	podplukovník		1	6	361	526			19	173	702
	major			4	483	703		2	17	279	892
	kapitán		2	13	798	951		2	35	537	1190
	nadporučík		1	27	798	793	1	5	69	639	905
	poručík			20	594	361		2	79	499	395
	štábní praporčík				11	18				4	25
	nadpraporčík				95	190			1	71	213
	praporčík		1	14	918	1101		1	34	581	1418
	nadrotmistr		1	36	1400	1398		1	113	1084	1637
	rotmistr			72	1964	1346	1	4	234	1550	1593
	rotný		1	44	1247	862		2	126	1066	960
	četař		8	91	2344	1262		7	308	2023	1367
	desátník		7	166	2037	614	1	15	610	1628	570
	svobodník		4	128	650	66		14	381	401	52
		0	26	624	13830	10397	3	55	2027	10589	12203
		7					8				
		Hodnocení samostatnosti a iniciativy při plnění úkolů					Hodnocení analytických schopností a úsudku				
Hodnocení služebních schopností, dovedností a vlastností		0	2	7	9	12	0	1	5	8	11
		nesamostatnost a nezáměr o plnění úkolů, potřebná soustavná kontrola nadřízeným					neschopnost analytického myšlení, neschopnost rozpoznat problémové situace				
	armádní generál										
	generálporučík					2					2
	generálmajor					1					1
	brigádní generál					5					20
	plukovník			1	92	218				57	254
	podplukovník			18	409	467			5	303	586
	major	1		20	596	573			8	413	769
	kapitán			42	956	766			34	742	988
	nadporučík		3	89	995	532		4	75	865	675
	poručík			110	684	181		1	131	591	252
	štábní praporčík				9	20				10	19
	nadpraporčík			3	153	129			1	138	146
	praporčík		1	60	1150	823		2	47	981	1004
	nadrotmistr		2	156	1830	847			157	1706	972
	rotmistr		2	278	2232	870		5	317	2157	903
	rotný		3	160	1564	427		2	197	1494	461
	četař		4	387	2750	564		3	523	2573	606
	desátník		27	752	1862	183	1	10	911	1691	211
	svobodník		21	436	384	7		11	523	304	10
		1	63	2512	15671	6630	1	38	2929	14025	7884

Vysvětlivky:
1. počty osob bez Vojenského zpravodajství
2. bez hodnoty 1-7 čekatelé (studenti)

Zdroj dat: Integrovaný subsystém o službě a personálu k 13. 6. 2024

Výsledky hodnocení hlavních úkolů v roce 2023 po hodnotech - pokračování

9

Hodnocení schopnosti vyrovnat se při plnění úkolů s neočekávanými okolnostmi a se zátěžovými situacemi

Hodnocení služebních schopností, dovedností a vlastností	neschopnost zvládnout zátěžové situace	výrazné snížení výkonnosti a úrovně plnění úkolů v zátěžových situacích	při zatížení plní úkoly dobrým způsobem s občasnými nedostatky	zátěžové situace řeší bez výrazného snížení výkonnosti	zátěžové situace řeší mimořádně dobrým způsobem
	0	2	7	9	12
armádní generál					
generálporučík				2	
generálmajor					1
brigádní generál				7	18
plukovník			2	111	198
podplukovník			12	481	401
major		1	12	663	514
kapitán		2	36	1075	651
nadporučík		5	76	1090	448
poručík		1	122	679	173
štábní praporčík				10	19
nadpraporčík			3	139	143
praporčík		2	35	1250	747
nadrotmistr		3	119	1907	806
rotmistr		3	222	2428	729
rotný		2	137	1575	440
četař		2	383	2797	523
desátník	2	26	672	1897	227
svobodník		27	375	437	9
	2	74	2206	16548	6047

10

Hodnocení vlivu hodnoceného na mezilidské vztahy na pracovišti při plnění úkolů

narušuje mezilidské vztahy, jeho jednání je nečestné a neupřímné	neschopností spolupráce a kooperace přispívá ke zhoršování mezilidských vztahů	svým jednáním nenarušuje mezilidské vztahy na pracovišti při plnění úkolů, je nekonfliktní	je schopný navazovat a udržovat kontakty, je vnitřně vnitřní vůči ostatním	významně přispívá k pozitivní pracovní atmosféře	
0	1	5	7	10	
			1	1	
				1	
			4	21	
		4	97	210	
	1	11	278	604	
		14	434	742	
	4	27	677	1056	
		58	738	823	
	1	49	511	414	
			7	22	
		3	85	197	
	1	55	755	1223	
	3	86	1198	1548	
	3	200	1634	1545	
		1	144	1103	
1	8	310	2122	1264	
	12	445	1658	709	
1	4	259	513	71	
	2	38	1665	11815	11357

Vysvětlivky:

1. počty osob bez Vojenského zpravodajství
2. bez hodnoty 1-7 čekatelé (studenti)

Zdroj dat: Integrovaný subsystém o službě a personálu k 13. 6. 2024

XV. KAPITOLA

ZÁLOHA OZBROJENÝCH SIL ČR

Pro doplňování ozbrojených sil České republiky je určena **záloha ozbrojených sil**, jejíž částí je **aktivní záloha**, která se řídí zákony branné legislativy¹. Evidence vojáků v aktivní záloze byla v ISSP zahájena dnem 1. 7. 2016.

K 1. 1. 2024 bylo pro vojáky v aktivní záloze plánováno **9 961** služebních míst u **55** jednotek aktivní zálohy, z toho **1 500** služebních míst bylo určeno pro přípravnou službu ve Vyškově. K tomuto datu bylo zařazeno do aktivní zálohy **4 269 vojáků** (tj. 42,86% naplněnost plánovaných služebních míst), z toho **3 808** mužů (89,20 %) a **461** žen (10,80 %).

Od 1. 1. 2023 do 31. 12. 2023 byl celkový **přírůstek 740** vojáků v aktivní záloze a celkový **úbytek činil 614** vojáků v aktivní záloze.

Největší zastoupení vojáků v aktivní záloze bylo u **Teritoriálních sil** (45,70 %), dále následují **Pozemní síly** (26,70 %), **Vzdušné síly** (9,75 %), jednotky **přímo podřízených vojenských útvarů a zařízení Ministerstva obrany** (7,73 %), **Výcvikové útvary a zařízení – Vyškov** (6,42 %), **Kybernetické síly** (1,80 %), **Vojenská policie** (1,50 %), **Vojenská kancelář prezidenta republiky a Hradní stráž** (0,33 %) a **Velitelství pro operace** (0,07 %).

Průměrný věk vojáků v aktivní záloze byl **39,8** roku (z toho mužů **40,3** roku a žen **35,5** roku). Věková skupina **do 30** let byla zastoupena **21,53 %**, **31 až 40** let **26,73 %**, **41 až 50** let **37,81 %** a **nad 51** let **13,93 %**.

Mezi nejpočetnější skupiny vojenských odborností vojáků v aktivní záloze patřila **mechanizovaná** odbornost (47,36 %), odbornost **všeobecná logistika** (6,68 %), odbornost **zdravotnická služba** (5,55 %), a **ženijní** odbornost (4,52 %).

Celkem **39,26 %** vojáků v aktivní záloze dosáhlo úplného středoškolského vzdělání, **33,73 %** vysokoškolského vzdělání, **22,48 %** středního odborného vzdělání a **4,53 %** ostatního vzdělání (nižší středoškolské, vysokoškolské doktorské, vyšší odborné a vyšší odborné v konzervatoři).

Z celkového počtu vojáků v aktivní záloze byla v hodnostním sboru **mužstva** nejčastěji zastoupena hodnost **svobodník** (28,53 %), v hodnostním sboru **poddůstojníků** hodnost **desátník** (20,97 %), v hodnostním sboru **praporčků** hodnost **rotmistr** (6,86 %), v hodnostním

¹ Zákon č. 219/1999 Sb., o ozbrojených silách České republiky, ve znění pozdějších předpisů;

Zákon č. 585/2004 Sb., o branné povinnosti a jejím zajišťování (branný zákon);

Zákon č. 45/2016 Sb., o službě vojáků v záloze.

Zákon č. 294/2017 Sb., zákon, kterým se mění zákon č. 585/2004 Sb., o branné povinnosti a jejím zajišťování (branný zákon) ve znění pozdějších předpisů a zákon č. 45/2016 Sb., o službě vojáků v záloze.

sboru **nižších důstojníků** hodnost **poručík** (4,97 %) a v hodnostním sboru **vyšších důstojníků** hodnost **major** (1,15 %).

V roce 2023 se uskutečnilo **66** dobrovolných vojenských cvičení, kterých se zúčastnilo celkem **293** zájemců z řad vojáků v záloze (**280** mužů a **13** žen). Dále se v roce 2023 uskutečnilo **877** pravidelných vojenských cvičení, kterých se zúčastnilo celkem **12 452** vojáků v aktivní záloze (**11 435** mužů a **1 017** žen). Zároveň v roce 2023 proběhlo **125** pravidelných vojenských cvičení u Velitelství výcviku – Vojenské akademie Vyškov včetně kurzu základní přípravy aktivní zálohy, celkem se cvičení a kurzu zúčastnilo **873** příslušníků aktivní zálohy (**767** mužů a **106** žen). V roce 2023 se připravovalo na operační nasazení **220** vojáků v aktivní záloze (**190** mužů a **30** žen) a **47** vojáků v aktivní záloze (**43** mužů a **4** ženy) bylo povoláno do operačního nasazení **mimo** území České republiky.

**Přehled vojáků v aktivní záloze a vojáků na dobrovolném vojenském cvičení rezortu
se stavem k 1.1. 2024**

P.č.	Součást	Počty	Aktivní zálohy na SM								Dobrovolné zálohy na SM								AZ + DZ		AZ+DZ		
			Generálové	Vyšší důstojníci	Nižší důstojníci	Praporčíci	Poddůstojníci	Mužstvo	AZ celkem		AZ celkem	Generálové	Vyšší důstojníci	Nižší důstojníci	Praporčíci	Poddůstojníci	Mužstvo	DZ celkem		DZ celkem	Celkem		Celkem
									muži	ženy								muži	ženy		muži	ženy	
1	Ministerstvo obrany	Tabulkové																					
		Skutečné																					
2	PPVÚZ Ministerstva obrany	Tabulkové		94	172	273	296	23	858	858											858	858	858
		Skutečné		24	86	166	54		228	102	330											228	102
3	Armáda České republiky	Tabulkové		163	839	962	3 045	3 941	8 950	8 950				1	3	596	600	600			9 550	9 550	9 550
		Skutečné		37	347	412	1 594	1 471	3 511	350	3 861					190	173	17	190			3 684	367
4	Vojenská kancelář PR a Hradní stráž	Tabulkové			2	2	36		40	40											40	40	40
		Skutečné			1		12	1	14	14												14	14
5	Vojenská policie	Tabulkové		20	24	67	2		113	113											113	113	113
		Skutečné		6	19	39			55	9	64											55	9
6	Příspěvkové organizace	Tabulkové																					
		Skutečné																					
7	Celkové počty Rezort MO	Tabulkové		277	1 037	1 304	3 379	3 964	9 961	9 961				1	3	596	600	600			10 561	10 561	10 561
		Skutečné		67	453	617	1 660	1 472	3 808	461	4 269					190	173	17	190			3 981	478

Zdroj dat: Integrovaný subsystém o službě a personálu k 9. 1. 2024

Přírůstek vojáků v aktivní záloze v roce 2023

Jednotlivé měsíce x zdroje vzniku služebního poměru

Kód	Zdroje podle zákona č. 221/1999 Sb.	Měsíc												Celkem	% z celkového počtu
		leden	únor	březen	duben	květen	červen	červenec	srpen	září	říjen	listopad	prosinec		
22	ze zálohy do vojsk	88	63	73	50	66	40	66	35	60	54	39	38	672	90,81
23	ze zálohy do vojsk (bývalý voják z povolání)	9	7	5	4	4	6	3	3	9	4	11	3	68	9,19
Celkem		97	70	78	54	70	46	69	38	69	58	50	41	740	100,00
% z celkového počtu		13,11	9,46	10,54	7,30	9,46	6,22	9,32	5,13	9,32	7,84	6,76	5,54	100,00	*

Dosažené hodnosti a hodnostní sbory x zdroje vzniku služebního poměru

Kód	Zdroje podle zákona č. 221/1999 Sb.	Mužstvo			Poddůstojníci				Praporčíci				Nižší důstojníci				Vyšší důstojníci				Celkem	% z celkového počtu
		voj.	svob.	Celk.	des.	čet.	rtm.	Celk.	rtm.	nrtm.	prap.	Celk.	por.	npor.	kpt.	Celk.	mjr.	pplk.	plk.	Celk.		
22	ze zálohy do vojsk	488	86	574	39	10	3	52	8	17	6	31	4	4	5	13	1	1		2	672	90,81
23	ze zálohy do vojsk (bývalý voják z povolání)		10	10	9	5	4	18	6	7	5	18	3	5	4	12	5	3	2	10	68	9,19
Celkem		488	96	584	48	15	7	70	14	24	11	49	7	9	9	25	6	4	2	12	740	100,00
% z celkového počtu		65,95	12,97	78,92	6,49	2,03	0,94	9,46	1,89	3,24	1,49	6,62	0,94	1,22	1,22	3,38	0,81	0,54	0,27	1,62	100,00	*

Zdroj dat: Integrovaný subsystém o službě a personálu k 9. 1. 2024

Úbytek vojáků v aktivní záloze v roce 2023

Jednotlivé měsíce x důvody vyřazení z aktivní zálohy

Kód	Důvody podle zákona č. 45/2016 Sb.	Měsíc												Celkem	% z celkového počtu
		leden	únor	březen	duben	květen	červen	červenec	srpen	září	říjen	listopad	prosinec		
1	z důvodu zániku branné povinnosti	1	3	1	3		4	2		1	3	4		22	3,58
2	z důvodu vzniku překážky pro zařazení do aktivní zálohy									1				1	0,16
3	z důvodu zániku potřeby ozbrojených sil České republiky	2	4	10	4	4	17	9	10	7	8	10	3	88	14,33
5	z důvodu povolání do služebního poměru vojáka z povolání nebo přijetí do služebního poměru příslušníka bezpečnostního sboru	44	2	17	24	10	2	13	11	13	16		19	171	27,86
6	z důvodu pozbytí podmínky, která je stanovena pro zařazení do aktivní zálohy		1	3		3	19	2		6	1	2		37	6,03
7	z důvodu dosažení důchodového věku podle zákona o důchodovém pojištění									1				1	0,16
9	z důvodů hodných zvláštního zřetele	2	9	12	7	6	19	4	9	10	2	3	5	88	14,33
21	z důvodu uplynutí stanovené doby trvání služebního poměru	8	18	10	9	12	27	10	20	21	10	24	36	205	33,39
84	z důvodu úmrtí mimo výkon služby					1								1	0,16
Celkem		57	37	53	47	36	88	40	50	60	40	43	63	614	100,00
% z celkového počtu		9,28	6,03	8,63	7,66	5,86	14,33	6,52	8,14	9,77	6,52	7,00	10,26	100,00	*

Dosažené hodnoty a hodnostní sbory x důvody vyřazení z aktivní zálohy

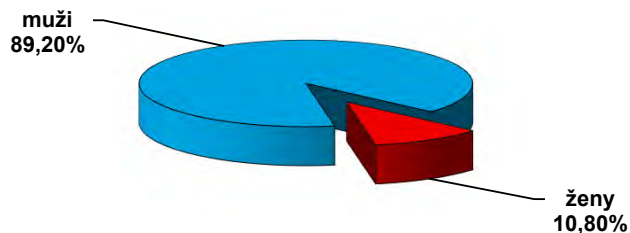
Kód	Důvody podle zákona č. 45/2016 Sb.	Mužstvo			Poddůstojníci				Praporčíci				Nižší důstojníci			Vyšší důstojníci			Celkem	% z celkového počtu	
		voj.	svob.	Celk.	des.	čet.	rtn.	Celk.	rtn.	nrtm.	prap.	Celk.	por.	npor.	kpt.	Celk.	mjr.	pplk.			Celk.
1	z důvodu zániku branné povinnosti	2	6	8	5	4	2	11		1		1	1	1	2				22	3,58	
2	z důvodu vzniku překážky pro zařazení do aktivní zálohy		1	1															1	0,16	
3	z důvodu zániku potřeby ozbrojených sil České republiky	52	13	65	6	3	5	14	3	3		6		2	1	3			88	14,33	
5	z důvodu povolání do služebního poměru vojáka z povolání nebo přijetí do služebního poměru příslušníka bezpečnostního sboru	4	84	88	34	16	6	56	9	8	1	18	3	3	3	9			171	27,86	
6	z důvodu pozbytí podmínky, která je stanovena pro zařazení do aktivní zálohy	16	7	23	9	3	1	13							1	1			37	6,03	
7	z důvodu dosažení důchodového věku podle zákona o důchodovém pojištění						1	1											1	0,16	
9	z důvodů hodných zvláštního zřetele	26	22	48	14	10	3	27	4	3		7	3		2	5	1	1	88	14,33	
21	z důvodu uplynutí stanovené doby trvání služebního poměru	43	52	95	38	22	12	72	9	6	5	20	5	5	5	15	2	1	3	205	33,39
84	z důvodu úmrtí mimo výkon služby								1			1							1	0,16	
Celkem		143	185	328	106	58	30	194	26	21	6	53	12	11	12	35	3	1	4	614	100,00
% z celkového počtu		23,29	30,13	53,42	17,26	9,45	4,89	31,60	4,23	3,42	0,98	8,63	1,95	1,80	1,95	5,70	0,49	0,16	0,65	100,00	*

Přehled počtů vojáků v aktivní záloze podle pohlaví a součástí rezortu v roce 2023

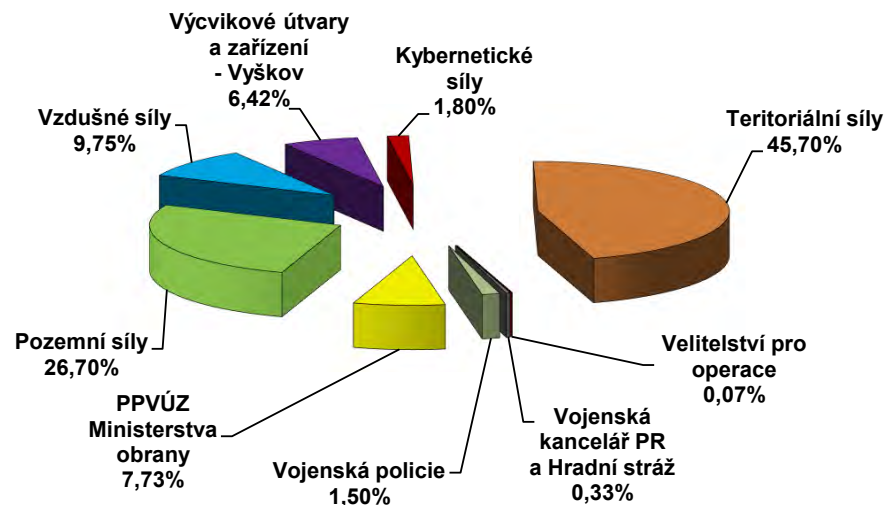
Součást	Mužstvo			Poddůstojníci			Praporčíci			Nižší důstojníci			Vyšší důstojníci			Celkový součet			
	muži	ženy	celkem	muži	ženy	celkem	muži	ženy	celkem	muži	ženy	celkem	muži	ženy	celkem	muži	ženy	celkem	%
PPVÚZ Ministerstva obrany				41	13	54	101	65	166	65	21	86	21	3	24	228	102	330	7,73
Pozemní síly	177	13	190	678	36	714	127	5	132	84	6	90	13	1	14	1079	61	1140	26,70
Vzdušné síly	139	29	168	153	20	173	32		32	33	4	37	6		6	363	53	416	9,75
Výcvikové útvary a zařízení - Vyškov	202	52	254	1		1	16	1	17	2		2				221	53	274	6,42
Kybernetické síly				2		2	36	6	42	28	3	31	1	1	2	67	10	77	1,80
Teritoriální síly	753	106	859	668	36	704	171	17	188	172	13	185	15		15	1779	172	1951	45,70
Velitelství pro operace								1	1	2		2				2	1	3	0,07
Vojenská kancelář PR a Hradní stráž	1		1	12		12				1		1				14		14	0,33
Vojenská policie							31	8	39	18	1	19	6		6	55	9	64	1,50
Celkový součet	1272	200	1472	1555	105	1660	514	103	617	405	48	453	62	5	67	3808	461	4269	100,00
% z celkového počtu	29,80	4,68	34,48	36,43	2,46	38,89	12,04	2,41	14,45	9,49	1,12	10,61	1,45	0,12	1,57	89,20	10,80	100,00	*

152

Procentuální počet vojáků v AZ podle pohlaví



Procentuální počet vojáků v AZ po součástech rezortu

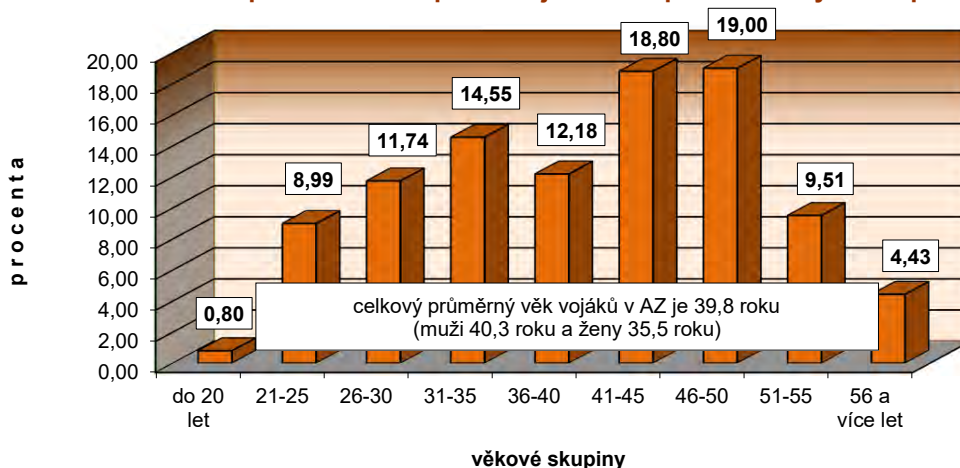


Zdroj dat: Integrovaný subsystém o službě a personálu k 9. 1. 2024

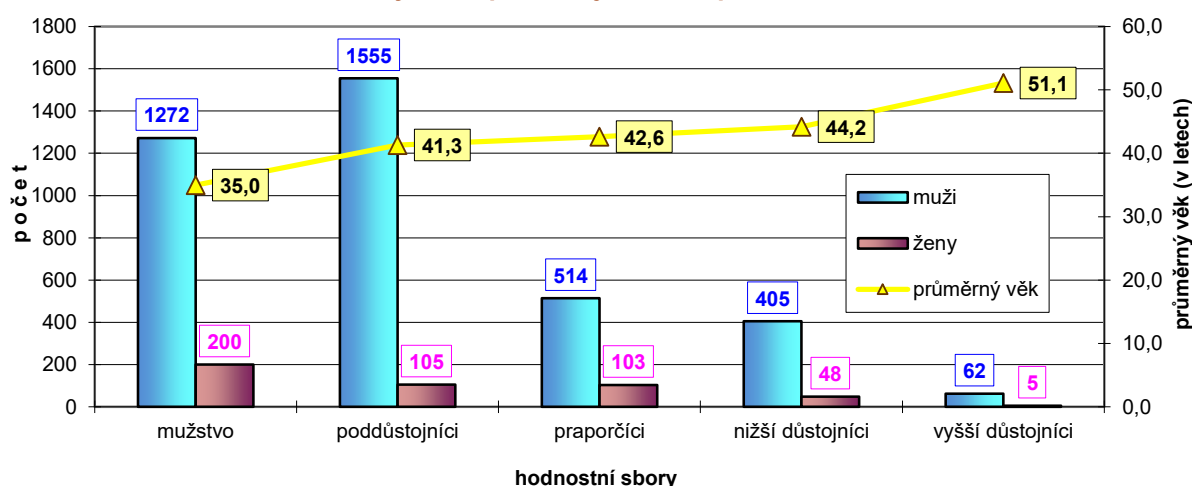
Přehled počtů vojáků v aktivní záloze po hodnostních sborech a věkových skupinách v roce 2023

Věkové skupiny	Mužstvo	Poddůstojníci	Praporčíci	Nižší důstojníci	Vyšší důstojníci	Celkem	% z celkového počtu
do 20 let	29	4	1			34	0,80
21-25	267	89	22	6		384	8,99
26-30	258	172	44	27		501	11,74
31-35	258	222	80	59	2	621	14,55
36-40	193	190	78	57	2	520	12,18
41-45	221	363	121	89	9	803	18,80
46-50	169	366	149	112	15	811	19,00
51-55	59	177	99	51	20	406	9,51
56 a více let	18	77	23	52	19	189	4,43
Celkem	1472	1660	617	453	67	4269	100,00
Průměrný věk	35,0	41,3	42,6	44,2	51,1	39,8	*

Přehled o procentuálním počtu vojáků v AZ podle věkových skupin



Průměrný věk a počet vojáků v AZ podle hodnostních sborů



Zdroj dat: Integrovaný subsystém o službě a personálu k 9. 1. 2024

Dosažené kvalifikační předpoklady vojáků v aktivní záloze v roce 2023

154

Hodnost		Kvalifikační předpoklady - dosažené														Součet	
		Bez vzdělání	Neúplné základní vzdělání	Základní vzdělání	Nižší střední vzdělání	Nižší střední odborné vzdělání	Střední odborné vzdělání s výučním listem	Střední nebo střední odborné vzdělání bez maturity i výučního listu	Úplné střední všeobecné vzdělání	Úplné střední odborné vzdělání s vyučením i maturitou	Úplné střední odborné vzdělání s maturitou (bez vyučení)	Vyšší odborné vzdělání	Vysokoškolské bakalářské vzdělání	Vysokoškolské magisterské vzdělání	Vysokoškolské doktorské vzdělání		Vyšší odborné vzdělání v konzervatoři
		1	2	3	4	5	6	7	8	9	10	11	12	13	14		15
73	plukovník												3	1		4	
72	podplukovník											1	13			14	
71	major												47	1	1	49	
64	kapitán											20	65	4		89	
63	nadporučík									1		31	106	14		152	
62	poručík									2	1	41	155	13		212	
53	nadpraporčík									1		1				2	
52	praporčík							1	14	36	5	9	30	2		97	
43	nadrotmistr					1		14	22	76	23	40	45	4		225	
42	rotmistr					3	1	17	34	131	18	33	54	1	1	293	
41	rotný					1	98	12	15	14	76	4	14	49	3	286	
18	četař					2	159	14	17	50	137	7	31	57	4	479	
17	desátník						261	9	56	101	241	19	65	135	8	895	
12	svobodník					11	352	5	106	129	287	19	110	189	10	1 218	
11	vojín					3	45		23	18	57	4	32	64	8	254	
Součet						17	919	41	249	382	1 045	100	428	1 012	73	3	4 269

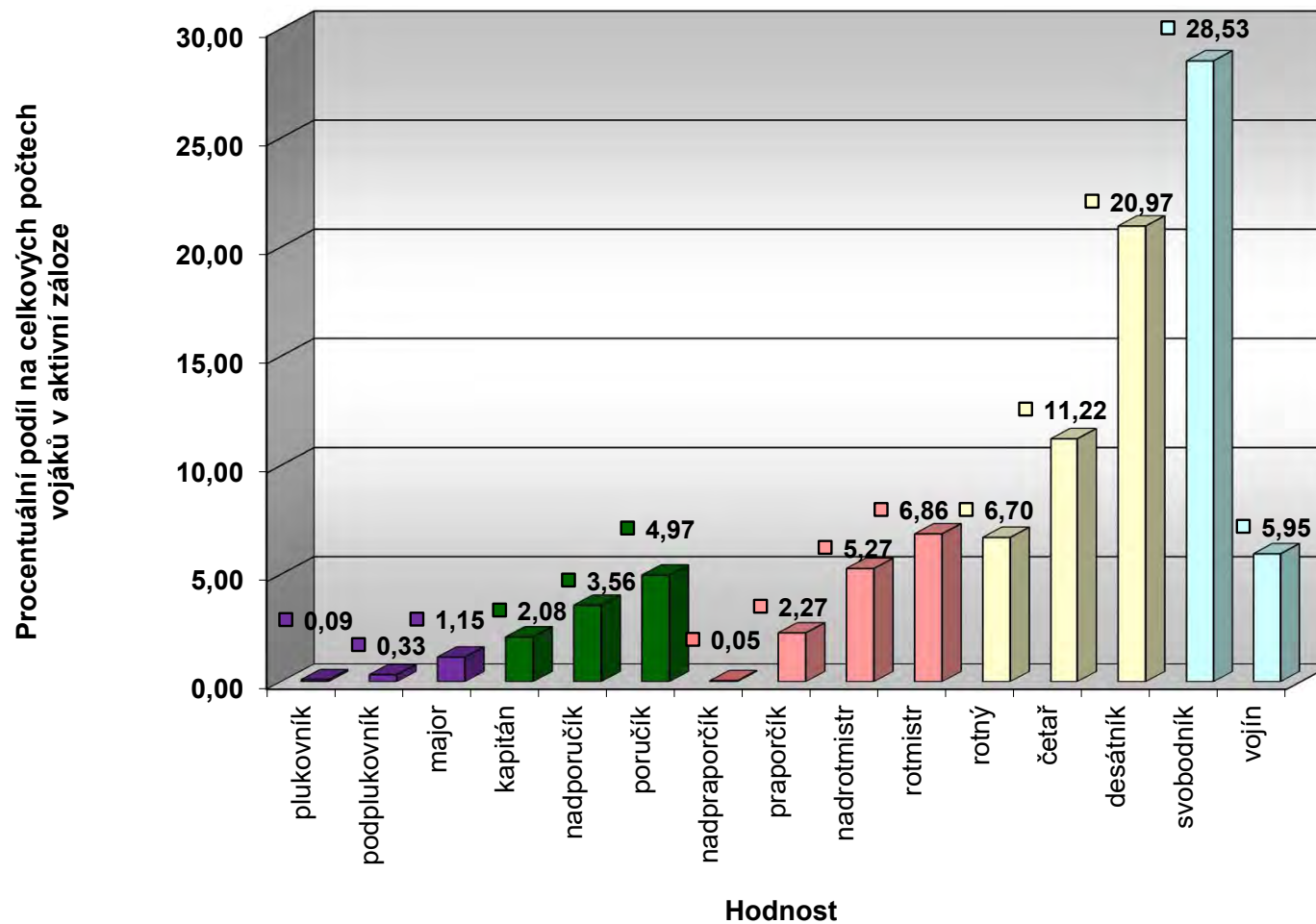
Zdroj dat: Integrovaný subsystém o službě a personálu k 9. 1. 2024

Přehled vojenských odborností vojáků v aktivní záloze po hodnostních sborech v roce 2023

Kód	Vojenská odbornost	Mužstvo	Poddůstojníci	Praporčíci	Nížší důstojníci	Vyšší důstojníci	Celkem
1	vojáci, u nichž nelze stanovit vojenský obor a odbornost	254		1	1	5	261
11	mechanizovaná odbornost	1076	710	103	129	4	2 022
12	tanková odbornost		39	6	8	1	54
13	odbornost vševojskového operačního směru			3	5		8
14	dělostřelecká odbornost	35	117	9	6		167
15	odbornost vojensko-civilní spolupráce (CIMIC)/odbornost psychologické operace (PSYOPS)		2	29	15	1	47
16	chemická odbornost	16	80	7	11	3	117
17	ženijní odbornost	17	151	11	12	2	193
18	záchranná odbornost			3			3
19	výsadková odbornost	14	71	7	5	2	99
21	odbornost výkonného vojenského letce			4	9	3	16
22	odbornost vzdušné síly				2	1	3
23	odbornost leteckých provozních služeb				2		2
25	odbornost radiolokačního přehledu a řízení činnosti ve vzdušném prostoru			1			1
27	odbornost inženýrská letecká služba			11	2	1	14
29	odbornost letištní zabezpečení		2	1			3
31	odbornost všeobecná logistika	8	185	60	29	3	285
32	zbrojní odbornost				1		1
33	technická strojní odbornost	3	65	16	1		85
34	odbornost proviantní zabezpečení	11	54	1	1		67
35	odbornost dopravy		1	2			3
37	odbornost výstrojní zabezpečení				1		1
38	elektrotechnická odbornost		13	1			14
39	odbornost zabezpečení PHM		12				12
41	odbornost informatizace	1	6	2	9	3	21
42	odbornost spojovací vojsko	35	63	24	11	2	135
44	odbornost kybernetika			13	15		28
46	odbornost administrativní bezpečnost a spisová služba			2			2
48	odbornost bezpečnost informačních a komunikačních systémů				1		1
51	odbornost zdravotnická služba	2	40	140	41	14	237
52	odbornost veterinární služba				1		1
63	odbornost zpravodajské zabezpečení AČR			2	5	1	8
64	průzkumná odbornost		32	13	8		53
65	odbornost elektronický boj		6	8	4	1	19
66	odbornost geografická služba			3			3
69	odbornost speciální síly		11	47	25	4	87
72	odbornost dopravně pořádková a ochranná služba					1	1
73	odbornost odhalování a dokumentace trestné činnosti			26	13	4	43
74	odbornost ochranná služba			13	6		19
81	odbornost lidské zdroje				1		1
82	odbornost právní služba				1	1	2
83	odbornost ekonomická služba				1	1	2
84	odbornost sport a tělovýchova			2			2
87	odbornost duchovní služba				1		1
89	odbornost bojová pohotovost, mobilizační plánování a příprava státního území			46	70	9	125
Součet		1 472	1 660	617	453	67	4 269

Zdroj dat: Integrovaný subsystém o službě a personálu k 9. 1. 2024

Hodnostní složení vojáků v aktivní záloze v roce



Zdroj dat: Integrovaný subsystém o službě a personálu k 9. 1. 2024

XVI. KAPITOLA

STANOVENÍ POŘADÍ

Stanovení pořadí ve vojenské hodnosti a vojenské odbornosti specifikované v RMO č. 9/2017 Věstníku Ministerstva obrany, Stanovení pořadí vojáků z povolání pro realizaci personálních opatření systému řízení kariér proběhlo sedmým rokem. Na základě změny RMO bylo stanovení pořadí provedeno pouze pro 4 hodnosti. Výsledky jsou prezentovány ve vybraných aplikacích ISSP.

V celém procesu stanovení pořadí ve vojenské hodnosti a odbornosti v roce 2023 bylo posouzeno celkově **5 523** vojáků. Vstupní podmínky splnilo celkem **4 537** vojáků, kteří byli zařazeni do předběžného seznamu ke stanovení pořadí. Z tohoto seznamu vyřadila komise státního tajemníka v MO **799** vojáků a zbývajících **3 738** vojáků bylo komisemi zhodnoceno. Z celkového počtu pak bylo pro postup v kariéře vybráno **1 870** vojáků.

Grafy „Četnost celkových bodových hodnocení“ po jednotlivých hodnostech znázorňují, jak často se v dané hodnosti vyskytuje určitý celkový bodový výsledek (součet bodů všech 3 hodnotitelů) v množině všech hodnocených vojáků. Grafy „Četnost celkových bodových hodnocení nadporučíků, kapitánů, majorů a podplukovníků, vybraných k postupu v kariéře“ se vztahují pouze k množině vojáků vybraných na základě „směrných“ čísel a dosaženého bodového hodnocení k postupu v kariéře (někdy uváděno také jako umístění „nad čarou“ ve stanovení pořadí). Pro lepší přehlednost grafů byly bodové hodnoty zaokrouhleny na celé desítky, tj. zisk 595 až 604 bodů je pro potřeby grafu zaokrouhlen na 600. (Např. počet 232 různých bodových hodnot se snížil na 32 u skupiny 1 155 hodnocených nadporučíků, z nich pak hodnoty 600 bodů dosáhlo 58 osob). Nejčtenější bodové hodnocení **558**, **567** a **579** bodů se vyskytlo každé ve 40 případech, které představují **1,07** % všech hodnocení. Naopak jedinečných (unikátních) bodových hodnocení bylo **48** z **3 738** hodnocených vojáků (což představuje 1,28% všech hodnocení).

Nejvyššího bodového hodnocení **735** bodů bylo dosaženo v hodnosti kapitána hned 3 krát a to u vojenské odbornosti (dále jen „VO“) 18 - záchranná odbornost, 69 - odbornost speciální síly a 72 - odbornost dopravně pořádková služba. Nejnižší bodové hodnocení **141** bodů bylo dosaženo v hodnosti nadporučíka u VO 27 - odbornost inženýrská letecká služba. Nejvyššího průměru **643** bodů dosáhla v hodnosti kapitána VO 28 - odbornost letecké technické

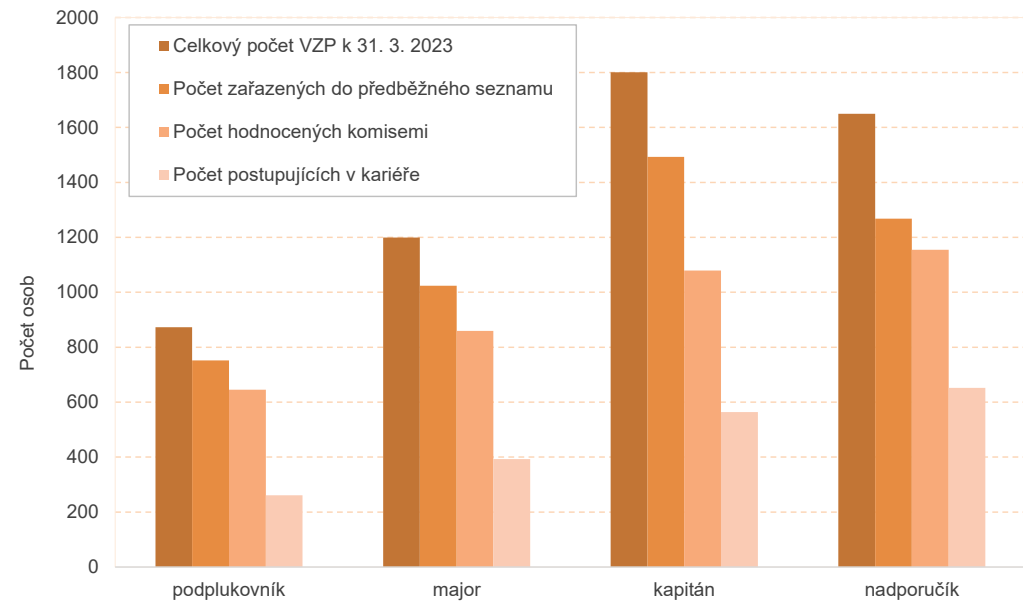
a provozní zabezpečení (průměr z 2 hodnocení) a nejnižšího průměru **488** bodů dosáhla v hodnosti kapitána VO 52 - odbornost veterinární služba (průměr ze 7 hodnocení).

Tabulky “Přehled výsledků stanovení pořadí jednotlivých hodností po vojenských oborech a odbornostech“ uvádějí jednak podrobný přehled jednotlivých počtů vojáků v dílčích částech zpracování, ale především podrobně ukazují jednotlivé maximální, minimální a průměrné bodové hodnoty v těchto skupinách.

Ve vojenské hodnosti podplukovníka byl nejnižší potřebný celkový bodový zisk k postupu v kariéře **474** bodů u VO 28 - odbornost letecké technické a provozní zabezpečení, v hodnosti majora **451** bodů u VO 47 - odbornost kryptografická ochrana informací, v hodnosti kapitána **465** bodů u VO 47 - odbornost kryptografická ochrana informací a v hodnosti nadporučíka **404** bodů u VO 1 - vojáci, u nichž nelze stanovit vojenský obor a odbornost.

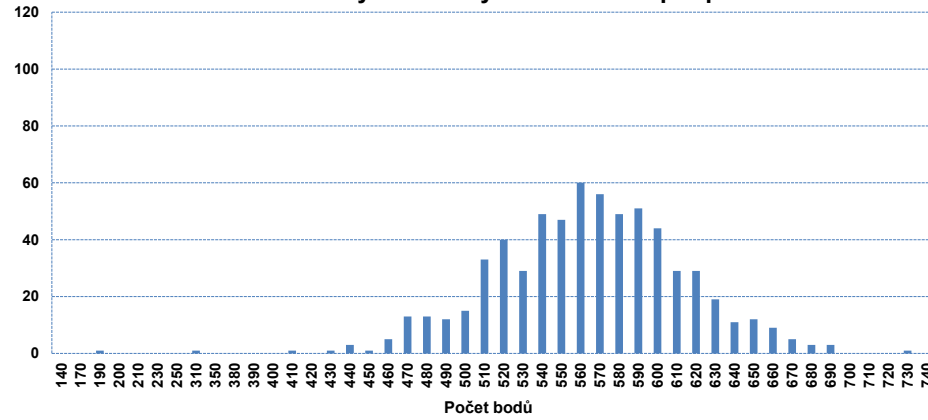
Přehled početních stavů vojáků z povolání v jednotlivých etapách zpracování

Hodnost	Celkový počet VZP k 31. 3. 2023	Počet zařazených do předběžného seznamu	Počet hodnocených komisemi	Počet postupujících v kariéře
podplukovník	873	752	645	261
major	1199	1024	859	393
kapitán	1801	1493	1079	564
nadporučík	1650	1268	1155	652

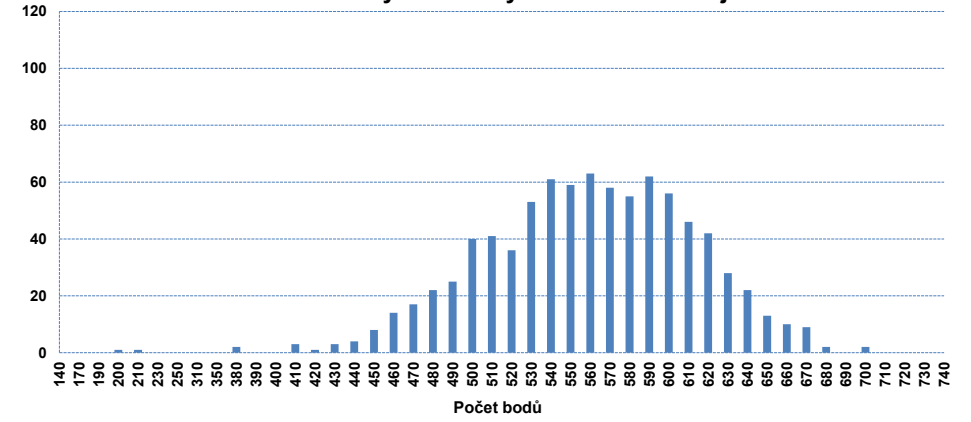


Zdroj dat: Integrovaný subsystém o službě a personálu k 25. 4. 2024

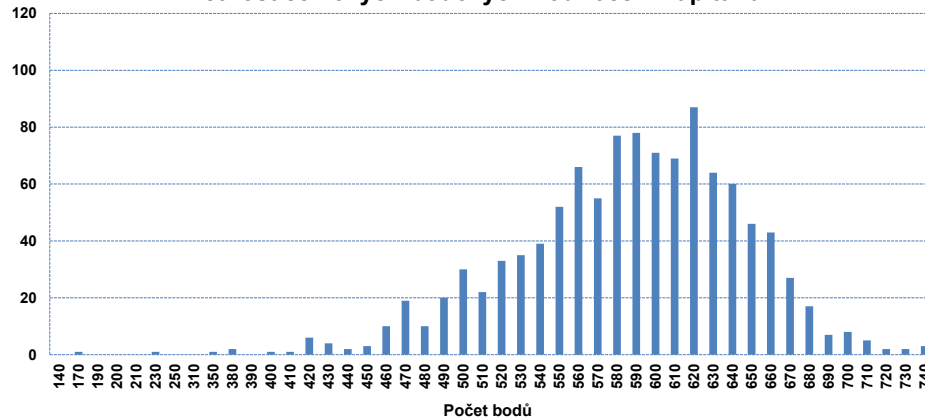
Četnost celkových bodových hodnocení podplukovníků



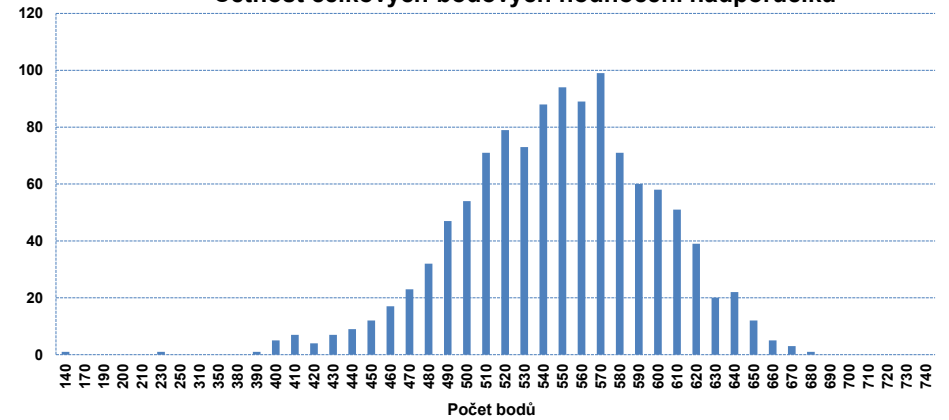
Četnost celkových bodových hodnocení majorů



Četnost celkových bodových hodnocení kapitánů

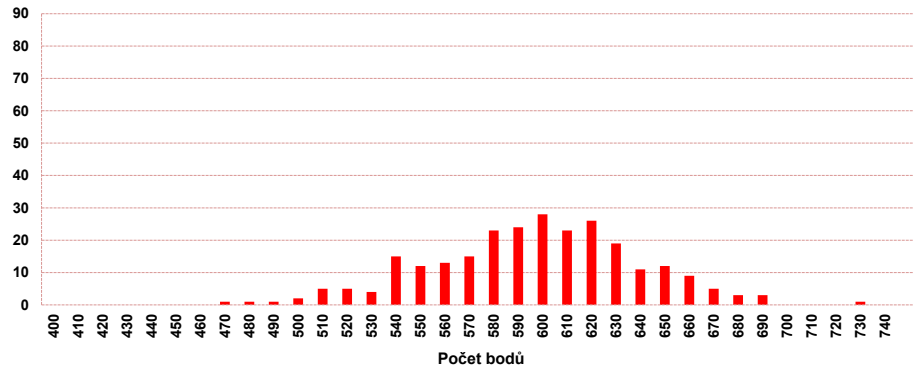


Četnost celkových bodových hodnocení nadporučíků

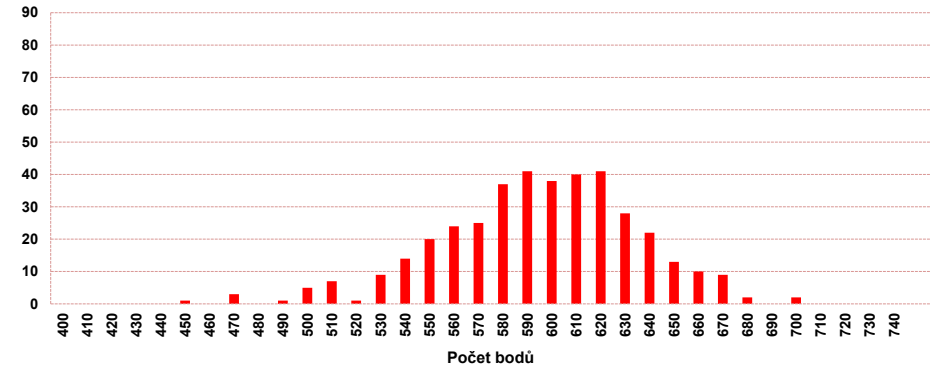


Zdroj dat: Integrovaný subsystém o službě a personálu k 25. 4. 2024

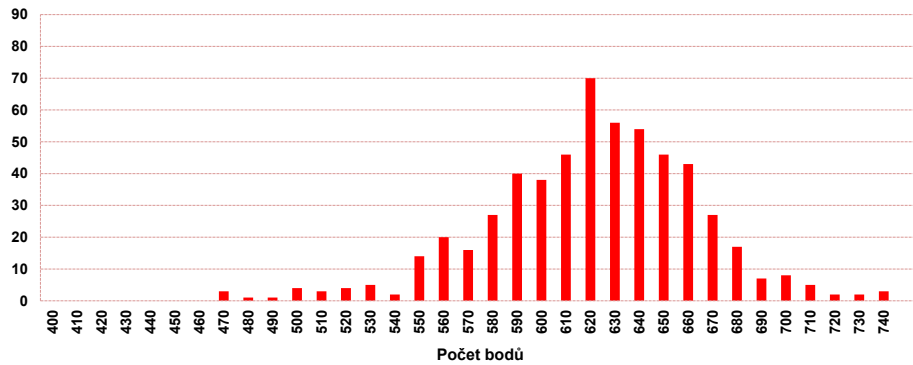
Četnost celkových bodových hodnocení podplukovníků
vybraných k postupu v kariéře



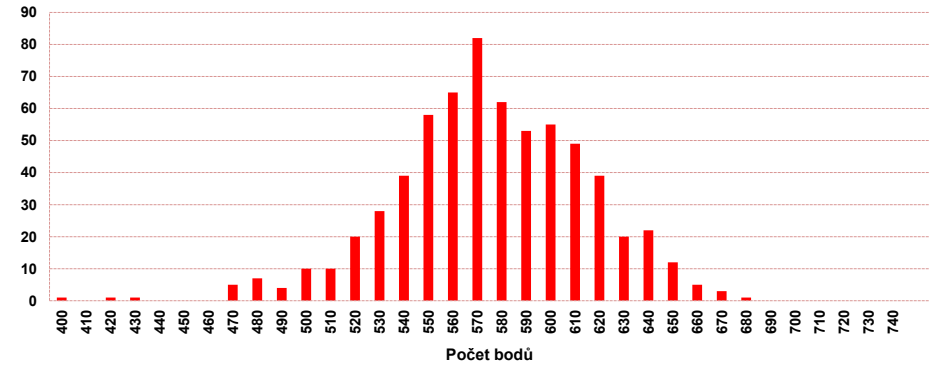
Četnost celkových bodových hodnocení majorů
vybraných k postupu v kariéře



Četnost celkových bodových hodnocení kapitánů
vybraných k postupu v kariéře



Četnost celkových bodových hodnocení nadporučíků
vybraných k postupu v kariéře



Zdroj dat: Integrovaný subsystém o službě a personálu k 25. 4. 2024

Přehled výsledků stanovení pořadí podplukovníků, majorů, kapitánů a nadporučíků po vojenských oborech

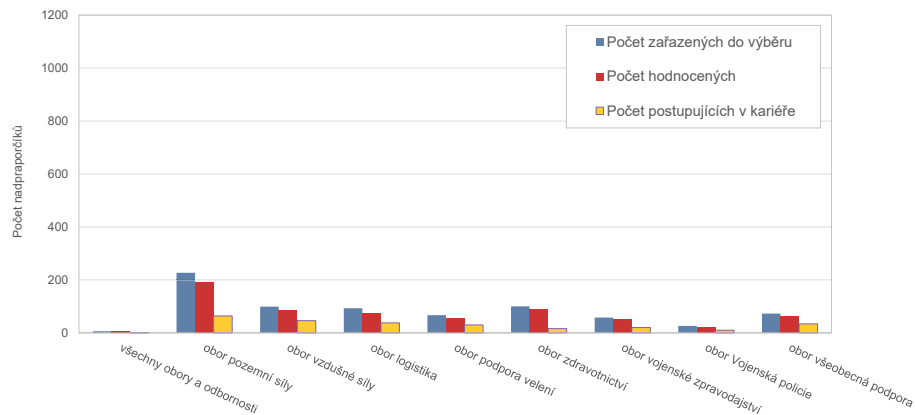
Hodnost	Počty	všechny obory a odbornosti	obor pozemní síly	obor vzdušné síly	obor logistika	obor podpora velení	obor zdravotnictví	obor vojenské zpravodajství	obor Vojenská policie	obor všeobecná podpora	**) 90	Celkem
		0	10	20	30	40	50	60	70	80		
podplukovník	Počet vojáků k 1. 3. 2023	7	265	111	103	80	131	64	27	82	3	873
	Počet zařazených do výběru	6	227	99	93	67	100	58	26	73	3	752
	Počet hodnocených	6	193	86	76	54	91	51	22	64	2	645
	Počet postupujících v kariéře	1	64	46	38	30	16	20	10	34	2	261
	Max body všichni hodnocení	607	688	676	656	633	659	732	690	654	615	
	Min body všichni hodnocení	506	314	405	456	186	440	449	509	439	595	
	Avg body všichni hodnocení*)	561	572	572	561	536	547	571	581	559	605	
	Max body postupujících v kariéře	576	688	676	656	633	659	732	690	654	615	
	Min body postupujících v kariéře	576	487	474	496	512	484	541	545	515	595	
Avg body postupujících v kariéře*)	576	616	595	587	567	602	598	622	583	605		
major	Počet vojáků k 1. 3. 2023	15	242	208	162	123	105	112	58	172	2	1199
	Počet zařazených do výběru	13	208	186	144	103	72	97	48	151	2	1024
	Počet hodnocených	11	171	160	122	91	64	75	44	120	1	859
	Počet postupujících v kariéře	5	80	66	64	50	26	36	25	40	1	393
	Max body všichni hodnocení	632	678	702	670	666	657	659	670	699	662	
	Min body všichni hodnocení	466	380	443	409	421	199	447	447	405	662	
	Avg body všichni hodnocení*)	564	575	568	558	539	520	561	567	551	662	
	Max body postupujících v kariéře	632	678	702	670	666	657	659	670	699	662	
	Min body postupujících v kariéře	552	507	470	468	451	501	525	554	504	662	
Avg body postupujících v kariéře*)	602	615	598	583	577	577	598	598	592	662		
kapitán	Počet vojáků k 1. 3. 2023	21	301	391	272	185	119	142	94	275	1	1801
	Počet zařazených do výběru	21	255	316	237	153	80	115	80	235	1	1493
	Počet hodnocených	15	181	240	165	94	58	91	54	180	1	1079
	Počet postupujících v kariéře	10	107	92	84	56	43	41	35	95	1	564
	Max body všichni hodnocení	690	735	732	693	692	684	735	735	702	592	
	Min body všichni hodnocení	455	174	423	434	380	228	465	461	353	592	
	Avg body všichni hodnocení*)	582	598	597	585	577	545	591	597	567	592	
	Max body postupujících v kariéře	690	735	732	693	692	684	735	735	702	592	
	Min body postupujících v kariéře	567	513	482	555	465	471	546	546	489	592	
Avg body postupujících v kariéře*)	616	631	641	623	608	573	634	626	606	592		
nadporučík	Počet vojáků k 1. 3. 2023	38	274	314	226	176	127	158	86	249	2	1650
	Počet zařazených do výběru	29	212	252	174	143	75	120	71	190	2	1268
	Počet hodnocených	25	202	232	157	140	44	110	66	177	2	1155
	Počet postupujících v kariéře	12	141	98	94	82	28	50	44	101	2	652
	Max body všichni hodnocení	627	672	658	652	651	618	666	676	650	609	
	Min body všichni hodnocení	460	404	141	404	228	407	431	396	391	604	
	Avg body všichni hodnocení*)	545	559	545	539	528	525	568	561	545	607	
	Max body postupujících v kariéře	627	672	658	652	651	618	666	676	650	609	
	Min body postupujících v kariéře	502	404	520	422	466	519	535	520	482	604	
Avg body postupujících v kariéře*)	576	579	584	565	559	549	598	594	569	607		

*) Avg = průměr

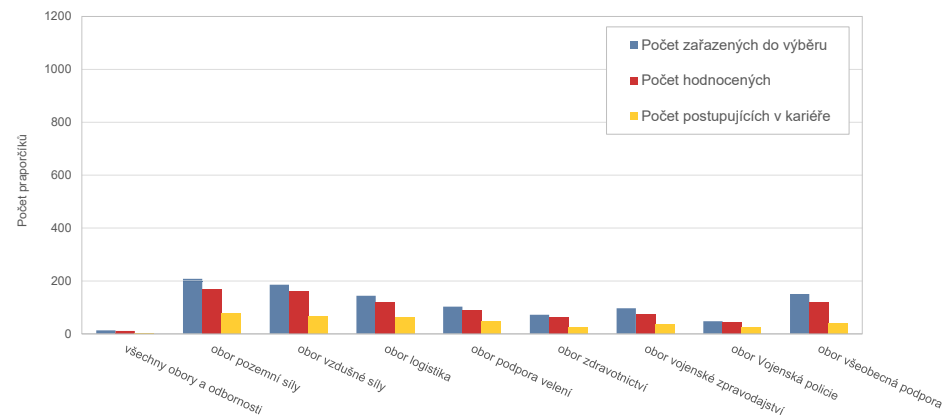
Zdroj dat: Integrovaný subsystém o službě a personálu k 25. 4. 2024

**) 90 - VZP s VO 98, v případě počtů jsou započtení do oboru 0, který tedy obsahuje zbylé 1, 98...

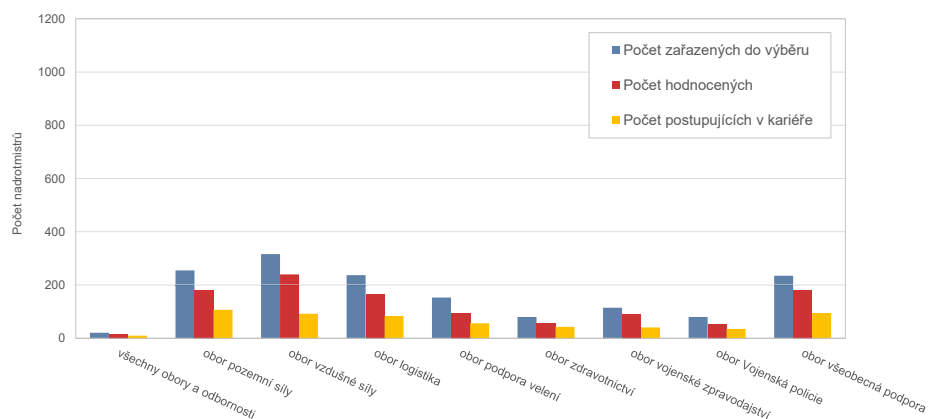
Přehled početních stavů podplukovníků jednotlivých etap po vojenských oborech



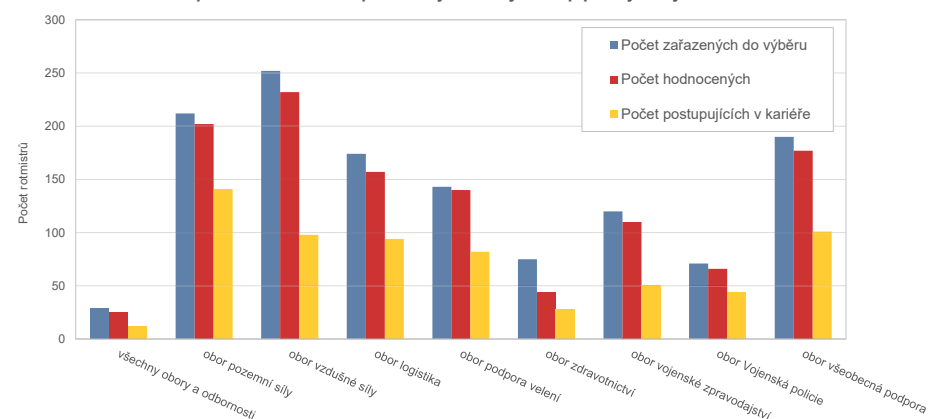
Přehled početních stavů majorů jednotlivých etap po vojenských oborech



Přehled početních stavů kapitánů jednotlivých etap po vojenských oborech



Přehled početních stavů nadporučíků jednotlivých etap po vojenských oborech



Zdroj dat: Integrovaný subsystém o službě a personálu k 25. 4. 2024

